

# **PROTECTORA DE BOSQUES DEL ESTADO DE MÉXICO**

## **PROBOSQUE**



| <b>CONTENIDO</b>   | <b>PÁGINA</b> |
|--|---------------|
| <b>I. INFORMACIÓN CONTABLE</b>   |               |
| ESTADO DE SITUACIÓN FINANCIERA   | 5             |
| ESTADO DE ACTIVIDADES  | 6             |
| ESTADO DE VARIACIÓN EN LA HACIENDA PÚBLICA   | 7             |
| ESTADO DE CAMBIOS EN LA SITUACIÓN FINANCIERA   | 8             |
| ESTADO DE FLUJOS DE EFECTIVO   | 9             |
| ESTADO ANALÍTICO DEL ACTIVO  | 10            |
| ESTADO ANALÍTICO DE LA DEUDA Y OTROS PASIVOS   | 11            |
| INFORME SOBRE PASIVOS CONTINGENTES   | 12            |
| NOTAS A LOS ESTADOS FINANCIEROS  | 13            |
| <br>   |               |
| <b>II. INFORMACIÓN PRESUPUESTARIA</b>  | <b>31</b>     |
| <br>   |               |
| <b>III. INFORMACIÓN PROGRAMÁTICA</b>   | <b>47</b>     |
| <br>   |               |
| <b>IV. ANEXOS ESTABLECIDOS EN DIFERENTES ORDENAMIENTOS</b>   | <b>59</b>     |
| <br>   |               |
| <b>V. FORMATOS PARA EL CUMPLIMIENTO DE LA LEY DE DISCIPLINA FINANCIERA DE LAS ENTIDADES FEDERATIVAS Y LOS MUNICIPIOS</b> | <b>63</b>     |



# PROBOSQUE

**Protectora de Bosques del Estado de México**  
**Estado de Situación Financiera**  
**Al 31 de Diciembre de 2021 y 2020**  
**(Miles de Pesos)**

| Concepto  | Año              |                  | Concepto  | Año              |                  |
|---|------------------|------------------|---|------------------|------------------|
|   | 2021             | 2020             |   | 2021             | 2020             |
| <b>ACTIVO</b>   |                  |                  | <b>PASIVO</b>   |                  |                  |
| <i>Activo Circulante</i>                                      |                  |                  | <i>Pasivo Circulante</i>  |                  |                  |
| Electivo y Equivalentes                                       | 70,832.6         | 74,868.1         | Cuentas por Pagar a Corto Plazo   | 81,297.3         | 102,245.6        |
| Derechos a Recibir Efectivo o Equivalentes                    |                  | 374.6            | Documentos por Pagar a Corto Plazo  |                  |                  |
| Derechos a Recibir Bienes o Servicios                         |                  |                  | Porción a Corto Plazo de la Deuda Pública a Largo Plazo                             |                  |                  |
| Inventarios   |                  |                  | Títulos y Valores a Corto Plazo   |                  |                  |
| Almacenes   |                  |                  | Pasivos Diferidos a Corto Plazo   |                  |                  |
| Estimación por Pérdida o Deterioro de Activos Circulantes     |                  |                  | Fondos y Bienes de Terceros en Garantía y/o Administración a Corto Plazo            |                  |                  |
| Otros Activos Circulantes                                     |                  |                  | Provisiones a Corto Plazo   |                  |                  |
|   |                  |                  | Otros Pasivos a Corto Plazo   |                  |                  |
| <b>Total de Activos Circulantes</b>                           | <b>70,832.6</b>  | <b>75,242.7</b>  | <b>Total de Pasivos Circulantes</b>   | <b>81,297.3</b>  | <b>102,245.6</b> |
| <i>Activo No Circulante</i>                                   |                  |                  | <i>Pasivo No Circulante</i>   |                  |                  |
| Inversiones Financieras a Largo Plazo                         | 250,712.8        | 111,681.5        | Cuentas por Pagar a Largo Plazo   |                  |                  |
| Derechos a Recibir Efectivo o Equivalentes a Largo Plazo      |                  |                  | Documentos por Pagar a Largo Plazo  |                  |                  |
| Bienes Inmuebles, Infraestructura y Construcciones en Proceso | 157,052.0        | 157,052.0        | Deuda Pública a Largo Plazo   |                  |                  |
| Bienes Muebles  | 231,809.8        | 234,039.1        | Pasivos Diferidos a Largo Plazo   |                  |                  |
| Activos Intangibles   |                  |                  | Fondos y Bienes de Terceros en Garantía y/o en Administración a Largo Plazo         |                  |                  |
| Depreciación, Deterioro y Amortización Acumulada de Bienes    | -148,451.7       | -134,831.1       | Provisiones a Largo Plazo   |                  |                  |
| Activos Diferidos   |                  |                  |   |                  |                  |
| Estimación por Pérdida o Deterioro de Activos no Circulantes  |                  |                  | <b>Total de Pasivos No Circulantes</b>  | <b>.0</b>        | <b>.0</b>        |
| Otros Activos no Circulantes                                  |                  |                  |   |                  |                  |
| <b>Total de Activos No Circulantes</b>                        | <b>491,122.9</b> | <b>367,941.5</b> | <b>Total del Pasivo</b>   | <b>81,297.3</b>  | <b>102,245.6</b> |
| <b>Total del Activo</b>                                       | <b>561,955.5</b> | <b>443,184.2</b> | <b>HACIENDA PÚBLICA/ PATRIMONIO</b>   |                  |                  |
|   |                  |                  | <i>Hacienda Pública/Patrimonio Contribuido</i>                                      |                  |                  |
|   |                  |                  |   | 232,464.9        | 179,903.7        |
|   |                  |                  | Aportaciones  | 232,464.9        | 179,903.7        |
|   |                  |                  | Donaciones de Capital   |                  |                  |
|   |                  |                  | Actualización de la Hacienda Pública / Patrimonio                                   |                  |                  |
|   |                  |                  | <b>Hacienda Pública/Patrimonio Generado</b>   | <b>248,193.3</b> | <b>161,034.9</b> |
|   |                  |                  | Resultados del Ejercicio (Ahorro / Desahorro)                                       | 75,619.4         | -8,199.1         |
|   |                  |                  | Resultados de Ejercicios Anteriores   | 86,148.6         | 82,808.7         |
|   |                  |                  | Resvalúos   | 86,425.3         | 86,425.3         |
|   |                  |                  | Reservas  |                  |                  |
|   |                  |                  | Rectificaciones de Resultados de Ejercicios Anteriores                              |                  |                  |
|   |                  |                  | <b>Exceso o Insuficiencia en la Actualización de la Hacienda Pública/Patrimonio</b> | <b>.0</b>        | <b>.0</b>        |
|   |                  |                  | Resultado por Posición Monetaria  |                  |                  |
|   |                  |                  | Resultado por Tenencia de Activos no Monetarios                                     |                  |                  |
|   |                  |                  | <b>Total Hacienda Pública/ Patrimonio</b>   | <b>480,658.2</b> | <b>340,938.6</b> |
|   |                  |                  | <b>Total del Pasivo y Hacienda Pública / Patrimonio</b>                             | <b>561,955.5</b> | <b>443,184.2</b> |

**Protectora de Bosques del Estado de México**  
**Estado de Actividades**  
**Del 1 de Enero al 31 de Diciembre de 2021 y 2020**  
**( Miles de Pesos )**

| Concepto  | 2021             | 2020             |
|---|------------------|------------------|
| <b>INGRESOS Y OTROS BENEFICIOS</b>  |                  |                  |
| <b>Ingresos de la Gestión</b>   | <b>2,247.0</b>   | <b>.0</b>        |
| Impuestos   |                  |                  |
| Cuotas y Aportaciones de Seguridad Social   |                  |                  |
| Contribuciones de Mejoras   |                  |                  |
| Derechos  |                  |                  |
| Productos   | 2,247.0          |                  |
| Aprovechamientos  |                  |                  |
| Ingresos por Venta de Bienes y Prestación de Servicios  |                  |                  |
| <b>Participaciones, Aportaciones, Convenios Incentivos Derivados de la Colaboración Fiscal, Fondos Distintos de Aportaciones, Transferencias, Asignaciones, Subsidios y Subvenciones y Pensiones y Jubilaciones</b> | <b>511,359.0</b> | <b>524,347.0</b> |
| Participaciones, Aportaciones, Convenios, Incentivos Derivados de la Colaboración Fiscal y Fondos Distintos de Aportaciones   |                  |                  |
| Transferencia, Asignaciones, Subsidios y Subvenciones y Pensiones y Jubilaciones  | 511,359.0        | 524,347.0        |
| <b>Otros Ingresos y Beneficios</b>  | <b>135,687.3</b> | <b>23,488.3</b>  |
| Ingresos Financieros  |                  | 3,167.5          |
| Incremento por Variación de Inventarios   |                  |                  |
| Disminución del Exceso de Estimaciones por Pérdida o Deterioro u Obsolescencia  |                  |                  |
| Disminución del Exceso de Provisiones   |                  |                  |
| Otros Ingresos y Beneficios Varios  | 135,687.3        | 20,320.8         |
| <b>Total de Ingresos y Otros Beneficios</b>   | <b>649,293.3</b> | <b>547,835.3</b> |
| <b>GASTOS Y OTRAS PÉRDIDAS</b>  |                  |                  |
| <b>Gastos de Funcionamiento</b>   | <b>332,485.8</b> | <b>320,162.9</b> |
| Servicios Personales  | 259,988.8        | 239,003.3        |
| Materiales y Suministros  | 45,552.2         | 60,834.4         |
| Servicios Generales   | 26,944.8         | 20,325.2         |
| <b>Transferencia, Asignaciones, Subsidios y Otras Ayudas</b>  | <b>179,646.5</b> | <b>145,015.3</b> |
| Transferencias Internas y Asignaciones al Sector Público  |                  |                  |
| Transferencias al Resto del Sector Público  |                  |                  |
| Subsidios y Subvenciones  | 161,074.2        | 125,891.6        |
| Ayudas Sociales   | 18,572.3         | 19,123.7         |
| Pensionamientos y Jubilaciones  |                  |                  |
| Transferencias a Fideicomisos, Mandatos y Contratos Análogos  |                  |                  |
| Transferencias a la Seguridad Social  |                  |                  |
| Donativos   |                  |                  |
| Transferencias al Exterior  |                  |                  |
| <b>Participaciones y Aportaciones</b>   | <b>.0</b>        | <b>.0</b>        |
| Participaciones   |                  |                  |
| Aportaciones  |                  |                  |
| Convenios   |                  |                  |
| <b>Intereses, Comisiones y Otros Gastos de la Deuda Pública</b>   | <b>.0</b>        | <b>.0</b>        |
| Intereses de la Deuda Pública   |                  |                  |
| Comisiones de la Deuda Pública  |                  |                  |
| Gastos de la Deuda Pública  |                  |                  |
| Costo por Coberturas  |                  |                  |
| Apoyos Financieros  |                  |                  |
| <b>Otros Gastos y Pérdidas Extraordinarias</b>  | <b>15,849.9</b>  | <b>39,145.5</b>  |
| Estimaciones, Depreciaciones, Deterioros, Obsolescencia y Amortizaciones  | 15,849.9         | 18,795.6         |
| Provisiones   |                  |                  |
| Disminución de Inventarios  |                  |                  |
| Aumento por Insuficiencia de Estimaciones por Pérdida o Deterioro y Obsolescencia   |                  |                  |
| Aumento por Insuficiencia de Provisiones  |                  |                  |
| Otros Gastos  |                  | 20,349.9         |
| <b>Inversión Pública</b>  | <b>45,691.7</b>  | <b>51,710.7</b>  |
| Inversión Pública no Capitalizable  | 45,691.7         | 51,710.7         |
| <b>Total de Gastos y Otras Pérdidas</b>   | <b>573,673.9</b> | <b>556,034.4</b> |
| <b>Resultados del Ejercicio (Ahorro/Desahorro)</b>  | <b>75,619.4</b>  | <b>-8,199.1</b>  |

PROBOSQUE

| Protectora de Bosques del Estado de México<br>Estado de Variación en la Hacienda Pública<br>Del 1 de Enero al 31 de Diciembre 2021 y 2020 |   |   |  |  |                  |
|---|---|---|--|--|------------------|
| Concepto  | Hacienda Pública / Patrimonio Contribuido | Hacienda Pública / Patrimonio Generado de Ejercicios Anteriores | Hacienda Pública / Patrimonio Generado del Ejercicio | Exceso o Insuficiencia en la Actualización de la Hacienda Pública / Patrimonio | Total            |
| <b>Hacienda Pública / Patrimonio Contribuido Neto de 2020</b>   | <b>179,903.7</b>                          |   |  |  | <b>179,903.7</b> |
| Aportaciones  | 179,903.7                                 |   |  |  | 179,903.7        |
| Donaciones de Capital   |   |   |  |  | 0.0              |
| Actualización de la Hacienda Pública/Patrimonio   |   |   |  |  | 0.0              |
| <b>Hacienda Pública / Patrimonio Generado Neto de 2020</b>  |   | <b>169,234.0</b>  | <b>-8,199.1</b>                                      | <b>0.0</b>   | <b>161,034.9</b> |
| Resultados del Ejercicio (Ahorro/Desahorro)   |   |   | -8,199.1   |  | -8,199.1         |
| Resultados de Ejercicios Anteriores   |   | 82,808.7  |  |  | 82,808.7         |
| Revalúos  |   | 86,425.3  |  |  | 86,425.3         |
| Reservas  |   |   |  |  | 0.0              |
| Rectificaciones de Resultados de Ejercicios Anteriores  |   |   |  |  | 0.0              |
| <b>Exceso o Insuficiencia en la Actualización de la Hacienda Pública / Patrimonio Neto de 2020</b>  |   |   |  | <b>0.0</b>   | <b>0.0</b>       |
| Resultado por Posición Monetaria  |   |   |  |  | 0.0              |
| Resultado por Tenencia de Activos no Monetarios   |   |   |  |  | 0.0              |
| <b>Hacienda Pública / Patrimonio Neto Final de 2020</b>   | <b>179,903.7</b>                          | <b>169,234.0</b>  | <b>-8,199.1</b>                                      | <b>0.0</b>   | <b>340,938.6</b> |
| <b>Cambios en la Hacienda Pública / Patrimonio Contribuido Neto de 2021</b>   | <b>52,561.2</b>                           |   |  |  | <b>52,561.2</b>  |
| Aportaciones  | 52,561.2                                  |   |  |  | 52,561.2         |
| Donaciones de Capital   |   |   |  |  | 0.0              |
| Actualización de la Hacienda Pública/Patrimonio   |   |   |  |  | 0.0              |
| <b>Variaciones de la Hacienda Pública / Patrimonio Generado Neto de 2021</b>  |   | <b>3,339.9</b>  | <b>83,818.5</b>                                      |  | <b>87,158.4</b>  |
| Resultados del Ejercicio (Ahorro/Desahorro)   |   |   | 75,619.4   |  | 75,619.4         |
| Resultados de Ejercicios Anteriores   |   | 3,339.9   | 8,199.1  |  | 11,539.0         |
| Revalúos  |   |   |  |  | 0.0              |
| Reservas  |   |   |  |  | 0.0              |
| Rectificaciones de Resultados de Ejercicios Anteriores  |   |   |  |  | 0.0              |
| <b>Cambios en el Exceso o Insuficiencia en la Actualización de la Hacienda Pública / Patrimonio Neto de 2021</b>                          |   |   |  | <b>0.0</b>   | <b>0.0</b>       |
| Resultado por Posición Monetaria  |   |   |  |  | 0.0              |
| Resultado por Tenencia de Activos no Monetarios   |   |   |  |  | 0.0              |
| <b>Hacienda Pública / Patrimonio Neto Final de 2021</b>   | <b>232,464.9</b>                          | <b>172,573.9</b>  | <b>75,619.4</b>                                      | <b>0.0</b>   | <b>480,658.2</b> |

**Protectora de Bosques del Estado de México**  
**Estado de Cambios en la Situación Financiera**  
**Del 1 de Enero al 31 de Diciembre de 2021**  
**(Miles de pesos)**

| Concepto  | Origen           | Aplicación       |
|---|------------------|------------------|
| <b>ACTIVO</b>   | <b>20,260.0</b>  | <b>139,031.3</b> |
| <b>Activo Circulante</b>  | <b>4,410.1</b>   | <b>.0</b>        |
| Efectivo y Equivalentes   | 4,035.5          |                  |
| Derechos a Recibir Efectivo o Equivalentes  | 374.6            |                  |
| Derechos a Recibir Bienes o Servicios   |                  |                  |
| Inventarios   |                  |                  |
| Almacenes   |                  |                  |
| Estimación por Pérdida o Deterioro de Activos Circulantes                           |                  |                  |
| Otros Activos Circulantes   |                  |                  |
| <b>Activo No circulante</b>   | <b>15,849.9</b>  | <b>139,031.3</b> |
| Inversiones Financieras a Largo Plazo   |                  | 139,031.3        |
| Derechos a Recibir Efectivo o Equivalentes a Largo Plazo                            |                  |                  |
| Bienes Inmuebles, Infraestructura y Construcciones en Proceso                       |                  |                  |
| Bienes Muebles  | 2,229.3          |                  |
| Activos Intangibles   |                  |                  |
| Depreciación, Deterioro y Amortización Acumulada de Bienes                          | 13,620.6         |                  |
| Activos Diferidos   |                  |                  |
| Estimación por Pérdida o Deterioro de Activos no Circulantes                        |                  |                  |
| Otros Activos no Circulantes  |                  |                  |
| <b>PASIVO</b>   | <b>.0</b>        | <b>20,948.3</b>  |
| <b>Pasivo Circulante</b>  | <b>.0</b>        | <b>20,948.3</b>  |
| Cuentas por Pagar a Corto Plazo   |                  | 20,948.3         |
| Documentos por Pagar a Corto Plazo  |                  |                  |
| Porción a Corto Plazo de la Deuda Pública a Largo Plazo                             |                  |                  |
| Títulos y Valores a Corto Plazo   |                  |                  |
| Pasivos Diferidos a Corto Plazo   |                  |                  |
| Fondos y Bienes de Terceros en Garantía y/o Administración a Corto Plazo            |                  |                  |
| Provisiones a Corto Plazo   |                  |                  |
| Otros Pasivos a Corto Plazo   |                  |                  |
| <b>Pasivo No Circulante</b>   | <b>.0</b>        | <b>.0</b>        |
| Cuentas por Pagar a Largo Plazo   |                  |                  |
| Documentos por Pagar a Largo Plazo  |                  |                  |
| Deuda Pública a Largo Plazo   |                  |                  |
| Pasivos Diferidos a Largo Plazo   |                  |                  |
| Fondos y Bienes de Terceros en Garantía y/o en Administración a Largo Plazo         |                  |                  |
| Provisiones a Largo Plazo   |                  |                  |
| <b>HACIENDA PÚBLICA/PATRIMONIO</b>  | <b>139,719.6</b> | <b>.0</b>        |
| <b>Hacienda Pública/Patrimonio Contribuido</b>                                      | <b>52,561.2</b>  | <b>.0</b>        |
| Aportaciones  | 52,561.2         |                  |
| Donaciones de Capital   |                  |                  |
| Actualización de la Hacienda Pública/Patrimonio                                     |                  |                  |
| <b>Hacienda Pública/Patrimonio Generado</b>   | <b>87,158.4</b>  | <b>.0</b>        |
| Resultados del Ejercicio (Ahorro/Desahorro)   | 83,818.5         |                  |
| Resultados de Ejercicios Anteriores   | 3,339.9          |                  |
| Revalúos  |                  |                  |
| Reservas  |                  |                  |
| Rectificaciones de Resultados de Ejercicios Anteriores                              |                  |                  |
| <b>Exceso o insuficiencia en la Actualización de la Hacienda Pública/Patrimonio</b> | <b>.0</b>        | <b>.0</b>        |
| Resultado por Posición Monetaria  |                  |                  |
| Resultado por Tenencia de Activos no Monetarios                                     |                  |                  |



PROBOSQUE

**Protectora de Bosques del Estado de México**  
**Estado de Flujos de Efectivo**  
**Del 1 de Enero al 31 de Diciembre de 2021 y 2020**  
**( Miles de Pesos )**

| Concepto  | 2021              | 2020             |
|---|-------------------|------------------|
| <b>Flujos de Efectivo de las Actividades de Operación</b>   |                   |                  |
| <b>Origen</b>   | <b>649,293.3</b>  | <b>547,835.3</b> |
| Impuestos   |                   |                  |
| Cuotas y Aportaciones de Seguridad Social   |                   |                  |
| Contribuciones de Mejoras   |                   |                  |
| Derechos  |                   |                  |
| Productos   | 2,247.0           | 3,167.5          |
| Aprovechamientos  |                   |                  |
| Ingresos por Venta de Bienes y Prestación de Servicios  |                   |                  |
| Participaciones, Aportaciones, Convenios, Incentivos de la Colaboración Fiscal y Fondos Distintos de Aportaciones |                   |                  |
| Transferencias, Asignaciones, Subsidios y Subvenciones, y Pensiones y Jubilaciones                                | 511,359.0         | 524,347.0        |
| Otros Orígenes de Operación   | 135,687.3         | 20,320.8         |
| <b>Aplicación</b>   | <b>573,673.9</b>  | <b>556,034.4</b> |
| Servicios Personales  | 259,988.8         | 239,003.3        |
| Materiales y Suministros  | 45,552.2          | 60,834.4         |
| Servicios Generales   | 26,944.8          | 20,325.2         |
| Transferencias Internas y Asignaciones al Sector Público  |                   |                  |
| Transferencias al Resto del Sector Público  |                   |                  |
| Subsidios y Subvenciones  | 161,074.2         | 125,891.6        |
| Ayudas Sociales   | 18,572.3          | 19,123.7         |
| Pensiones y Jubilaciones  |                   |                  |
| Transferencias a Fideicomisos, Mandatos y Contratos Análogos  |                   |                  |
| Transferencias a la Seguridad Social  |                   |                  |
| Donativos   |                   |                  |
| Transferencias al Exterior  |                   |                  |
| Participaciones   |                   |                  |
| Aportaciones  |                   |                  |
| Convenios   |                   |                  |
| Otras Aplicaciones de Operación   | 61,541.6          | 90,856.2         |
| <b>Flujos Netos de Efectivo por Actividades de Operación</b>  | <b>75,619.4</b>   | <b>-8,199.1</b>  |
| Flujos de Efectivo de las Actividades de Inversión  |                   |                  |
| <b>Origen</b>   | <b>16,224.5</b>   | <b>18,470.1</b>  |
| Bienes Inmuebles, Infraestructura y Construcciones en Proceso   |                   |                  |
| Bienes Muebles  |                   |                  |
| Otros Orígenes de Inversión   | 16,224.5          | 18,470.1         |
| <b>Aplicación</b>   | <b>139,031.3</b>  | <b>48,243.8</b>  |
| Bienes Inmuebles, Infraestructura y Construcciones en Proceso   |                   |                  |
| Bienes Muebles  |                   |                  |
| Otras Aplicaciones de Inversión   | 139,031.3         | 48,243.8         |
| <b>Flujos Netos de Efectivo por Actividades de Inversión</b>  | <b>-122,806.8</b> | <b>-29,773.7</b> |
| Flujo de Efectivo de las Actividades de Financiamiento  |                   |                  |
| <b>Origen</b>   | <b>64,100.2</b>   | <b>83,930.6</b>  |
| Endeudamiento Neto  |                   |                  |
| Interno   |                   |                  |
| Externo   |                   |                  |
| Otros Orígenes de Financiamiento  | 64,100.2          | 83,930.6         |
| <b>Aplicación</b>   | <b>20,948.3</b>   | <b>-87.0</b>     |
| Servicios de la Deuda   |                   |                  |
| Interno   |                   |                  |
| Externo   |                   |                  |
| Otras Aplicaciones de Financiamiento  | 20,948.3          | -87.0            |
| <b>Flujos Netos de Efectivo por Actividades de Financiamiento</b>   | <b>43,151.9</b>   | <b>84,017.6</b>  |
| <b>Incremento/Disminución Neta en el Efectivo y Equivalentes al Efectivo</b>                                      | <b>-4,035.5</b>   | <b>46,044.8</b>  |
| <b>Efectivo y Equivalentes al Efectivo al Inicio del Ejercicio</b>  | <b>74,868.1</b>   | <b>28,823.3</b>  |
| <b>Efectivo y Equivalentes al Efectivo al Final del Ejercicio</b>   | <b>70,832.6</b>   | <b>74,868.1</b>  |

**Protectora de Bosques del Estado de México**  
**Estado Analítico del Activo**  
**Del 1 de Enero al 31 de Diciembre de 2021**  
**(Miles de Pesos)**

| Concepto  | Saldo Inicial    | Cargos del Período | Abonos del Período | Saldo Final      | Variación del Período |
|---|------------------|--------------------|--------------------|------------------|-----------------------|
|   | 1                | 2                  | 3                  | 4 =(1+2-3)       | (4-1)                 |
| <b>ACTIVO</b>   | <b>443,184.2</b> | <b>3,736,439.0</b> | <b>3,617,667.7</b> | <b>561,955.5</b> | <b>118,771.3</b>      |
| <b>Activo Circulante</b>                                      | <b>75,242.7</b>  | <b>818,527.0</b>   | <b>822,937.1</b>   | <b>70,832.6</b>  | <b>-4,410.1</b>       |
| Efectivo y Equivalentes                                       | 74,868.1         | 800,533.7          | 804,569.2          | 70,832.6         | -4,035.5              |
| Derechos a Recibir Efectivo o Equivalentes                    | 374.6            | 17,993.3           | 18,367.9           | .0               | -374.6                |
| Derechos a Recibir Bienes o Servicios                         |                  |                    |                    | .0               | .0                    |
| Inventarios   |                  |                    |                    | .0               | .0                    |
| Almacenes   |                  |                    |                    | .0               | .0                    |
| Estimación por Pérdida o Deterioro de Activos Circulantes     |                  |                    |                    | .0               | .0                    |
| Otros Activos Circulantes                                     |                  |                    |                    | .0               | .0                    |
| <b>Activo No Circulante</b>                                   | <b>367,941.5</b> | <b>2,917,912.0</b> | <b>2,794,730.6</b> | <b>491,122.9</b> | <b>123,181.4</b>      |
| Inversiones Financieras a Largo Plazo                         | 111,681.5        | 2,915,682.7        | 2,776,651.4        | 250,712.8        | 139,031.3             |
| Derechos a Recibir Efectivo o Equivalentes a Largo Plazo      |                  |                    |                    | .0               | .0                    |
| Bienes Inmuebles, Infraestructura y Construcciones en Proceso | 157,052.0        | .0                 | .0                 | 157,052.0        | .0                    |
| Bienes Muebles  | 234,039.1        |                    | 2,229.3            | 231,809.8        | -2,229.3              |
| Activos Intangibles   |                  |                    |                    | .0               | .0                    |
| Depreciación, Deterioro y Amortización Acumulada de Bienes    | -134,831.1       | 2,229.3            | 15,849.9           | -148,451.7       | -13,620.6             |
| Activos Diferidos   |                  |                    |                    | .0               | .0                    |
| Estimación por Pérdida o Deterioro de Activos no Circulantes  |                  |                    |                    | .0               | .0                    |
| Otros Activos no Circulantes                                  |                  |                    |                    | .0               | .0                    |

PROBOSQUE

Protectora de Bosques del Estado de México  
Estado Analítico de la Deuda y Otros Pasivos  
Del 1 de Enero al 31 de Diciembre de 2021  
(Miles de Pesos)

| Denominación de las Deudas             | Moneda de Contratación | Institución o País Acreedor | Saldo Inicial del Período | Saldo Final del Período |
|--|------------------------|-----------------------------|---------------------------|-------------------------|
| <b>DEUDA PÚBLICA</b>                   |                        |                             |                           |                         |
| <b>Corto Plazo</b>                     |                        |                             |                           |                         |
| <b>Deuda Interna</b>                   |                        |                             | .0                        | .0                      |
| Instituciones de Crédito               |                        |                             |                           |                         |
| Títulos y Valores                      |                        |                             |                           |                         |
| Arrendamientos Financieros             |                        |                             |                           |                         |
| <b>Deuda Externa</b>                   |                        |                             | .0                        | .0                      |
| Organismos Financieros Internacionales |                        |                             |                           |                         |
| Deuda Bilateral                        |                        |                             |                           |                         |
| Títulos y Valores                      |                        |                             |                           |                         |
| Arrendamientos Financieros             |                        |                             |                           |                         |
| <b>Subtotal a Corto Plazo</b>          |                        |                             | .0                        | .0                      |
| <b>Largo Plazo</b>                     |                        |                             |                           |                         |
| <b>Deuda Interna</b>                   |                        |                             | .0                        | .0                      |
| Instituciones de Crédito               |                        |                             |                           |                         |
| Títulos y Valores                      |                        |                             |                           |                         |
| Arrendamientos Financieros             |                        |                             |                           |                         |
| <b>Deuda Externa</b>                   |                        |                             | .0                        | .0                      |
| Organismos Financieros Internacionales |                        |                             |                           |                         |
| Deuda Bilateral                        |                        |                             |                           |                         |
| Títulos y Valores                      |                        |                             |                           |                         |
| Arrendamientos Financieros             |                        |                             |                           |                         |
| <b>Subtotal a Largo Plazo</b>          |                        |                             | .0                        | .0                      |
| <b>Otros Pasivos</b>                   |                        |                             | 102,245.6                 | 81,297.3                |
| <b>Total de Deuda y Otros Pasivos</b>  |                        |                             | 102,245.6                 | 81,297.3                |

## INFORME SOBRE PASIVOS CONTINGENTES

En cumplimiento de lo dispuesto por los artículos 46, fracción I, inciso d y 52 de la Ley General de Contabilidad Gubernamental en relación al Informe Sobre Pasivos Contingentes, se menciona que este Organismo al 31 de diciembre de 2021. y de acuerdo con la información contenida en la Unidad Jurídica y de Igualdad de Género de PROBOSQUE, se tienen 24 juicios de índole laboral, de los cuales 3, resultan ser laudos firmes condenatorios, es decir, PROBOSQUE en el futuro próximo puede ser requerido de pago.

## NOTAS A LOS ESTADOS FINANCIEROS

### NOTAS DE DESGLOSE

#### 1. ESTADO DE SITUACIÓN FINANCIERA

##### ACTIVO

- Efectivo y Equivalentes

##### Bancos/Tesorería

El saldo representa la disponibilidad de recursos en cuentas bancarias, en ellas, se registra principalmente la operación y manejo de los recursos autorizados para gasto corriente y programas de acciones para el desarrollo:

#### RELACIÓN DE CUENTAS BANCARIAS:

| BBVA, S.A. | DIC 2021 | DIC 2020 |
|------------|----------|----------|
| 924        | 170.1    | 2.8      |
| 804        |          | 8.4      |
| 329        | 19.9     | 59.4     |
| 436        | 92.1     | 75.7     |
| 525        |          | 22.6     |
| 185        | 494.8    | 494.8    |
| 798        | 507.4    | 81.3     |
| 875        | 192.9    | 280.2    |
| 522        |          | 409.1    |
| 611        |          | 645.6    |
| 674        | 113.5    | 16,624.4 |
| 305        | 213.5    | 1,821.9  |
| 435        | 60.5     | 7,541.3  |
| 419        |          | 1,092.8  |
| 478        | 1,679.0  | 2,871.0  |
| 567        |          | 26.1     |
| 066        | 701.3    | 2,671.5  |
| 368        | 1,614.2  | 1,010.3  |
| 414        | 454.8    | 196.3    |
| 481        |          | 954.8    |
| 927        | 4,046.4  |          |
| 692        | 10,611.7 |          |
| 757        | 67.0     |          |
| 781        | 552.5    |          |

| <b>BBVA, S.A.</b>     | <b>DIC 2021</b> | <b>DIC 2020</b> |
|-----------------------|-----------------|-----------------|
| 846                   | 75.2            |                 |
| 803                   | 2,849.4         |                 |
| 754                   | 3,130.0         |                 |
| 789                   | 1,046.0         |                 |
| 851                   | 2,528.8         |                 |
| 483                   | 2,000.0         |                 |
| <b>TOTAL BANCOMER</b> | <b>33,221.0</b> | <b>36,890.4</b> |

| <b>BANCO AZTECA</b>       | <b>DIC 2021</b> | <b>DIC 2020</b> |
|---------------------------|-----------------|-----------------|
| 546                       |                 | 44.3            |
| 680                       | 74.9            | 74.9            |
| 770                       |                 | 0.6             |
| 816                       |                 | 0.1             |
| 726                       | 989.8           | 989.2           |
| <b>TOTAL BANCO AZTECA</b> | <b>1,064.7</b>  | <b>1,109.1</b>  |

|                                |                 |                 |
|--------------------------------|-----------------|-----------------|
| <b>TOTAL BANCOES/TESORERIA</b> | <b>34,285.7</b> | <b>37,999.5</b> |
|                                | =====           | =====           |

| <b>Inversiones Financieras a Corto Plazo</b> | <b>DIC 2021</b> | <b>DIC 2020</b> |
|--|-----------------|-----------------|
| Contrato 2047566484 Gto. Cte. 2017           |                 | 871.9           |
| Contrato 2048629714 Gto. Cte. 2018           |                 | 545.2           |
| Contrato 2049608281 Plant. Ftales. PAD 2018  | 533.9           | 1,189.3         |
| Contrato 2049608362 PRORRIM PAD 2018         |                 | 1,699.2         |
| Contrato 2049751971 Gto. Cte. 2019           |                 | 3,240.7         |
| Contrato 2050874752 Gto. Cte. 2020           | 9,817.3         | 29,322.3        |
| Contrato 2050961787 Gto. Cte. 2020 cap. 3000 | 539.8           |                 |
| Contrato 2052273136 Ingresos Diversos 2020   | 2,217.1         |                 |
| Contrato 2052273179 Gto. Cte. 2021 cap. 2000 | 22,410.8        |                 |
| Contrato 2052273578 Ingresos Propios 2021    | 1,028.0         |                 |
| <b>TOTAL</b>                                 | <b>36,546.9</b> | <b>36,868.6</b> |

PROBOSQUE

- Derechos A Recibir Efectivo y Equivalentes y Bienes o Servicios a Recibir**

|   |                  |                  |
|---|------------------|------------------|
| <b>Cuentas por Cobrar a Corto Plazo</b> | <b>DIC 2021</b>  | <b>DIC 2020</b>  |
|   | Menor a 60 Días  | Menor a 60 Días  |
| Otros                                   | 0.0              | 374.6            |
| <b>TOTAL</b>                            | <b>0.0</b>       | <b>374.6</b>     |
| <br>                                    |                  |                  |
| <b>Inversiones Financieras</b>          | <b>DIC 2021</b>  | <b>DIC 2020</b>  |
| Fideicomisos, Mandatos y Análogos       | 250,712.8        | 111,681.5        |
| FIPASAHM                                |                  |                  |
| <b>TOTAL</b>                            | <b>250,712.8</b> | <b>111,681.5</b> |

El saldo representa el importe de los recursos disponibles para pago de Servicios Ambientales Hidrológicos del Estado de México, en poder de la Fiduciaria, a través de un fideicomiso de administración e inversión, constituido con la banca comercial, IXE Banco S.A. Institución de Banca Múltiple, IXE Grupo Financiero, División Fiduciaria y que a partir del 10 de Febrero de 2014, se fusionó a Banco Mercantil del Norte S.A. Institución de Banca Múltiple, Grupo Financiero Banorte, División Fiduciaria en su carácter de Fiduciario, a efecto de dar transparencia al manejo de recursos.

El Fideicomiso fue creado mediante acuerdo del ejecutivo público en Gaceta de Gobierno el día 13 de agosto de 2007.

- Bienes Muebles, Inmuebles e Intangibles**

**Saldos al 31 de Diciembre de 2021**

| Descripción  | Valor Histórico  | Actualización Acumulada | Valor Actualizado al 31/12/2021 | Valor Actualizado al 31/12/2020 |
|--|------------------|-------------------------|---------------------------------|---------------------------------|
| <b>BIENES MUEBLES Y OTROS BIENES INMUEBLES</b>         |                  |                         |                                 |                                 |
| Terrenos   | 34,008.3         | 75,098.4                | 109,106.7                       | 109,106.7                       |
| Otros Bienes Inmuebles                                 | 24,573.1         | 12,375.6                | 36,948.7                        | 36,948.7                        |
| Construcciones en Proceso en Bienes de Dominio Público | 10,996.6         | 0.0                     | 10,996.6                        | 10,996.6                        |
| Mobiliario y Equipo de Administración                  | 46,369.6         | 244.7                   | 46,614.3                        | 46,614.3                        |
| Equipo de Transporte                                   | 120,377.4        | 4,978.2                 | 125,355.6                       | 127,580.7                       |
| Maquinaria, Otros Equipos y Herramientas               | 51,937.5         | 7,902.4                 | 59,839.9                        | 59,844.1                        |
| <b>SUB-TOTAL:</b>                                      | <b>288,262.5</b> | <b>100,599.3</b>        | <b>388,861.8</b>                | <b>391,091.1</b>                |

| DEPRECIACIONES, DETERIORO Y AMORTIZACIONES ACUMULADAS DE BIENES. |                  |                 |                  |                  |
|--|------------------|-----------------|------------------|------------------|
| Edificios  | 2,099.8          | 1,048.7         | 3,148.5          | 2,814.5          |
| Mobiliario y Equipo de Administración                            | 27,792.9         | 244.7           | 28,037.6         | 26,267.6         |
| Equipo de Transporte   | 66,916.4         | 4,978.2         | 71,894.6         | 64,777.1         |
| Maquinaria, Otros Equipos y Herramientas                         | 37,468.6         | 7,902.4         | 45,371.0         | 40,971.9         |
| <b>SUB-TOTAL:</b>  | <b>134,277.7</b> | <b>14,174.0</b> | <b>148,451.7</b> | <b>134,831.1</b> |
| <b>VALOR NETO:</b>   | <b>153,984.8</b> | <b>86,425.3</b> | <b>240,410.1</b> | <b>256,260.0</b> |

**Depreciación de Bienes Muebles e Inmuebles**

**Porcentaje**

|                                |     |
|--------------------------------|-----|
| Mobiliario y Equipo de Oficina | 3%  |
| Herramientas                   | 10% |
| Equipo de Transporte           | 10% |
| Maquinaria y Equipo            | 10% |
| Equipo de Cómputo              | 20% |
| Equipo de Radiocomunicación    | 10% |
| Otros Bienes Inmuebles         | 2%  |

La depreciación representa la parte estimada de la capacidad de los activos que se han consumido durante el periodo, su fin es de índole informativa.

El registro contable de la depreciación tiene como objeto reconocer la pérdida de valor de un activo que puede originarse por obsolescencia, desgaste o deterioro ordinario, defectos de fabricación, falta de uso, insuficiencia, entre otros.

La depreciación se calcula a partir del mes siguiente al de su adquisición. Los porcentajes de la depreciación son los vigentes en el Manual Único de Contabilidad Gubernamental para las Dependencias y Entidades Públicas del Gobierno y Municipios del Estado de México.

**PASIVO**

**CUENTAS POR PAGAR A CORTO PLAZO**

**Proveedores por Pagar a Corto Plazo**

El saldo de la cuenta representa las obligaciones de pago contraídas con los proveedores y acreedores diversos, por concepto del suministro de bienes y servicios; y está integrada como sigue:



**PROBOSQUE**

| <b>Fecha de Antigüedad</b> | <b>Nombre del Proveedor y/o Acreedor</b>             | <b>Importe</b> | <b>Vencimiento más de 60 Días</b> |
|----------------------------|--|----------------|-----------------------------------|
| <b>GASTO CORRIENTE:</b>    |  | 17,576.9       |                                   |
| 31/12/21                   | Teléfonos de México SAB de CV                        | 16.9           | 90 Días                           |
| 31/12/21                   | Cuerpo de Guardias de Seg. Ind. Banc.                | 83.8           | 90 Días                           |
| 31/12/21                   | AT&T Comunicaciones Digitales S de RL de CV          | 2.1            | 90 Días                           |
| 31/12/21                   | Comisión Federal de Electricidad                     | 24.9           | 90 Días                           |
| 31/12/21                   | Total, Play Telecomunicaciones SA de CV              | 30.2           | 90 Días                           |
| 31/12/21                   | Bebidas Purificadas S de RL de CV                    | 8.6            | 90 Días                           |
| 31/12/21                   | Nyce, Sociedad Internacional de Gestión y Evaluación | 37.6           | 90 Días                           |
| 31/12/21                   | Zarate García Paz y Asociados SC                     | 76.5           | 90 Días                           |
| 31/12/21                   | Juanita Victoria Mucio García                        | 42.9           | 90 Días                           |
| 31/12/21                   | Evoluciona 73 SC                                     | 1,690.0        | 90 Días                           |
| 31/12/21                   | Omni Printer SA de CV                                | 26.4           | 90 Días                           |
| 31/12/21                   | Proveedora Perales SA de CV                          | 15,537.0       | 90 Días                           |
| <b>TOTAL:</b>              |  | 17,576.9       |                                   |

**Retenciones y Contribuciones por Pagar a Corto Plazo**

El saldo representa principalmente el importe de las retenciones realizadas a los servidores públicos por conceptos de impuestos sobre sueldos y salarios; 10 por ciento Sobre Arrendamientos, así como pensiones alimenticias pendientes de pago al cierre del mes de diciembre de 2021.

| <b>Fecha</b>  | <b>Nombre del Acreedor</b>            | <b>Importe</b> | <b>Vencimiento</b> |
|---------------|---------------------------------------|----------------|--------------------|
| 31/12/2021    | Servicio de Administración Tributaria | 13.8           | 17 días            |
| <b>TOTAL:</b> |                                       | <b>13.8</b>    |                    |

**Otras Cuentas por Pagar a Corto Plazo**

El saldo representa principalmente los adeudos pendientes de liquidar al cierre del mes de diciembre 2021, como el reintegro a Caja General de Gobierno del Estado de México, apoyos económicos a favor de los productores forestales de los programas de PRORRIM, Bonos de Carbono, Reconversión Productiva

(Plantaciones Comerciales Forestales), de Gasto Corriente y Programa de Acciones para el Desarrollo (PAD).

| Fecha      | Concepto   | Importe  | Vencimiento      |
|------------|--|----------|------------------|
| 31/12/2020 | Gobierno del Estado de México                    | 14,500.0 | Menos de 30 Días |
| 30/11/2020 | Finiquitos e indemnizaciones por pagar           | 127.2    | Más de 60 Días   |
| 31/12/2020 | Beneficiarios Procarbono PAD 2020                | 430.5    | Más de 60 Días   |
| 31/12/2021 | Varios pagos de nómina                           | 73.9     | Más de 60 Días   |
| 30/06/17   | Beneficiarios PRORRIM Gto. Cte. 2017             | 1,766.2  | Más de 60 Días   |
| 31/03/18   | Beneficiarios PRORRIM Gto. Cte. 2018             | 81.1     | Más de 60 Días   |
| 31/12/18   | Beneficiarios Reconversión PAD 2018              | 675.1    | Más de 60 días   |
| 31/12/18   | PAD 2018   | 131.9    | Más de 60 Días   |
| 31/03/19   | Beneficiarios PRORRIM Gto. Cte. 2019             | 2,401.6  | Más de 60 Días   |
| 31/07/19   | Beneficiarios PRORRIM PAD. 2019                  | 0.9      | Más de 60 Días   |
| 31/07/19   | Beneficiarios Plantaciones PAD 2019              | 47.6     | Más de 60 Días   |
| 31/01/2020 | Cheques cancelados PROCARBONO PAD 2019           | 192.9    | Más de 60 Días   |
| 31/01/2020 | Cheques cancelados PRORRIM Gto. Cte. 2019        | 456.8    | Más de 60 Días   |
| 31/07/2020 | Beneficiarios Reforestación Gto. Cte. 2020       | 1,255.4  | Más de 60 Días   |
| 31/08/2020 | Beneficiarios Reforestando Edo. Mex. PAD 2020    | 872.6    | Más de 60 Días   |
| 31/12/2020 | Aprovechamiento Forestal Sostenible Gto Cte 2020 | 21.6     | Más de 60 Días   |
| 31/12/2020 | Beneficiarios Reconv. Product. Gto. Cte. 2020    | 40.0     | Más de 60 Días   |
| 31/12/2021 | Cheques cancelados reforestación Gto. Cte. 2020  | 57.3     | Más de 60 Días   |
| 31/12/2021 | Cheques cancelados Aprov. Ftal. Gto. Cte. 2020   | 212.0    | Más de 60 Días   |
| 31/12/2021 | Cheques cancelados REFOEDOMEX PAD 2020           | 754.4    | Más de 60 Días   |
| 31/12/2021 | Cheques cancelados Procarbono PAD 2020           | 24.2     | Más de 60 Días   |
| 31/12/2021 | Cheques cancelados Plant. Ftles. Comerciales     | 70.0     | Más de 60 Días   |

**PROBOSQUE**

|              |  |                 |                |
|--------------|--|-----------------|----------------|
| 31/12/2021   | Beneficiarios Reforestando Edo. Mex. PAD 2021            | 2,532.7         | Más de 60 Días |
| 31/12/2021   | Beneficiarios Procarbono PAD 2021                        | 3,103.1         | Más de 60 Días |
| 31/12/2021   | Beneficiarios Reconv. Product.                           | 1,045.8         | Más de 60 Días |
| 31/12/2021   | Beneficiarios Reforestación Gto. Cte. 2021               | 1,389.1         | Más de 60 Días |
| 31/12/2021   | Beneficiarios Plant. Ftale. Gto. Cte. 2021               | 102.0           | Más de 60 Días |
| 31/12/2021   | Beneficiarios aprov. Ftal. Sostenible Gto Cte 2021       | 2,040.5         | Más de 60 Días |
| 31/12/2021   | Guardabosques Gto. Cte. 2021                             | 444.6           | Más de 60 Días |
| 31/12/2021   | Beneficiarios Refo. Constr. De Presas de Gv Gto Cte 2021 | 398.3           | Más de 60 Días |
| 31/12/2021   | Pago por serv. Ambient. Hidrolog. Del Edo de Mex.        | 17,613.0        | Más de 60 Días |
| 31/12/2021   | Fortalecimiento al Combate de Inc. Ftale.                | 10,600.0        | Más de 60 Días |
| 31/12/2021   | Finiquitos por para ADEFAS                               | 244.3           | Más de 60 Días |
| <b>TOTAL</b> |  | <b>63,706.6</b> |                |

**2. ESTADO DE ACTIVIDADES**

**Ingresos de Gestión**

|  |           |
|--|-----------|
| Transferencias, Asignaciones, Subsidios y Otras Ayudas | 511,359.0 |
| Productos  | 2,247.0   |
| Otros Ingresos y Beneficios Varios                     | 135,687.3 |

|                           |                  |
|---------------------------|------------------|
| <b>TOTAL DE INGRESOS:</b> | <b>649,293.3</b> |
|---------------------------|------------------|

=====

El saldo se integra por el total de los ingresos recaudados al 31 de diciembre del presente año, principalmente de Transferencias Estatales, para la ejecución de los proyectos autorizados.

### Egresos

#### Gastos de Funcionamiento

|  |           |
|--|-----------|
| Servicios Personales                                   | 259,988.8 |
| Materiales y Suministros                               | 45,552.2  |
| Servicios Generales                                    | 26,944.8  |
| Transferencias, Asignaciones, Subsidios Y Otras Ayudas | 179,646.5 |
| Bienes muebles inmuebles e intangibles                 | 91.7      |
| Inversión Pública                                      | 45,600.0  |

|                 |                  |
|-----------------|------------------|
| <b>SUBTOTAL</b> | <b>557,824.0</b> |
|-----------------|------------------|

|   |          |
|---|----------|
| Otros Gastos y Pérdidas Extraordinarias | 15,849.9 |
|---|----------|

|                         |                  |
|-------------------------|------------------|
| <b>TOTAL DE EGRESOS</b> | <b>573,673.9</b> |
|-------------------------|------------------|

|   |                 |
|---|-----------------|
| <b>Resultado Del Ejercicio (Ahorro/Desahorro)</b> | <b>75,619.4</b> |
|---|-----------------|

Los gastos de funcionamiento se han ejercido conforme a las disposiciones de racionalidad y disciplina presupuestaria contenidos en el Presupuesto de Egresos del Estado de México y a las Medidas de Austeridad y Contención al Gasto Público del Poder Ejecutivo del Gobierno del Estado de México para el Ejercicio Fiscal 2021.

### 3. ESTADO DE VARIACIÓN EN LA HACIENDA PÚBLICA

La variación de más se originó principalmente por la aplicación de los recursos autorizados, reflejados en (ahorro/desahorro) al 31 de diciembre del 2021.

### 4. ESTADO DE FLUJOS DE EFECTIVO

| Integración de Flujo de Efectivo                            | Al 31 de Diciembre de 2021 | 2020      |
|---|----------------------------|-----------|
| Flujos Netos de Efectivo por Actividades de Operación       | 75,619.4                   | -8,199.2  |
| Flujos Netos de Efectivo por Actividades de Inversión       | -122,806.8                 | -29,773.7 |
| Flujos Netos de Efectivo por Actividades de Financiamiento  | 43,151.9                   | 84,017.7  |
| Efectivo y Equivalentes al Efectivo al Inicio del Ejercicio | 74,868.1                   | 28,823.3  |

PROBOSQUE

|  |          |          |
|--|----------|----------|
| Efectivo y Equivalentes al Efectivo al Final del Ejercicio | 70,832.6 | 74,868.1 |
|--|----------|----------|

**5. CONCILIACIÓN ENTRE LOS INGRESOS PRESUPUESTARIOS Y CONTABLES, ASÍ COMO ENTRE LOS EGRESOS PRESUPUESTARIOS Y LOS GASTOS CONTABLES**

**Protectora de Bosques del Estado de México**  
**Conciliación entre los Ingresos Presupuestarios y Contables**  
**Correspondiente del 1 de Enero al 31 de Diciembre de 2021**  
**(Miles de Pesos)**

|  |                  |
|--|------------------|
| <b>1. Ingresos Presupuestarios</b>   | <b>728,226.2</b> |
| <b>2. Más Ingresos Contables no Presupuestarios</b>                            | <b>0.0</b>       |
| Ingresos Financieros   |                  |
| Incremento por Variación de Inventarios  |                  |
| Disminución del Exceso de Estimaciones por Pérdida o Deterioro u Obsolescencia |                  |
| Disminución del Exceso de Provisiones  |                  |
| Otros Ingresos y Beneficios Varios   |                  |
| Otros Ingresos Contables no Presupuestarios                                    |                  |
| <b>3. Menos Ingresos Presupuestarios no Contables</b>                          | <b>78,932.9</b>  |
| Aprovechamientos Patrimoniales   |                  |
| Ingresos Derivados de Financiamientos  | 57,185.3         |
| Otros Ingresos Presupuestarios no Contables                                    | 21,747.6         |
| <b>4. Ingresos Contables (4 = 1 + 2 - 3)</b>                                   | <b>649,293.3</b> |

**PROBOSQUE**

| <b>Protectora de Bosques del Estado de México</b><br><b>Conciliación entre los Egresos Presupuestarios y los Gastos Contables</b><br><b>Correspondiente del 1 de Enero al 31 de Diciembre de 2021</b><br><b>( Miles de Pesos)</b> |                  |
|---|------------------|
| <b>1.- Total de Egresos Presupuestarios</b>   | <b>584,386.3</b> |
| <b>2.- Menos Egresos Presupuestarios no Contables</b>   | <b>26,562.3</b>  |
| Materias Primas y Materiales de Producción y Comercialización   |                  |
| Materiales y Suministros  |                  |
| Mobiliario y Equipo de Administración   |                  |
| Mobiliario y Equipo Educativo y Recreativo  |                  |
| Equipo e Instrumental Médico y de Laboratorio   |                  |
| Vehículos y Equipo de Transporte  |                  |
| Equipo de Defensa y Seguridad   |                  |
| Maquinaria, Otros Equipos y Herramientas  |                  |
| Activos Biológicos  |                  |
| Bienes Inmuebles  |                  |
| Activos Intangibles   |                  |
| Obra Pública en Bienes de Dominio Público   |                  |
| Obra Pública en Bienes Propios  |                  |
| Acciones y Participaciones de Capital   |                  |
| Compra de Títulos y Valores   |                  |
| Concesión de Préstamos  |                  |
| Inversiones en Fideicomisos, Mandatos y Otros Análogos  |                  |
| Provisiones para Contingencias y Otras Erogaciones Especiales   |                  |
| Amortización de la Deuda Pública  |                  |
| Adeudos de Ejercicios Fiscales Anteriores (ADEFAS)  | 26,562.3         |
| <b>Otros Egresos Presupuestales no Contables</b>  |                  |
| <b>3. Más Gastos Contables no Presupuestales</b>  | <b>15,849.9</b>  |
| Estimaciones, Depreciaciones, Deterioros, Obsolescencia y Amortizaciones  | 15,849.9         |
| Provisiones   |                  |
| Disminución de Inventarios  |                  |
| Aumento por Insuficiencia de Estimaciones por Pérdida o Deterioro u Obsolescencia   |                  |
| Aumento por Insuficiencia de Provisiones  |                  |
| Otros Gastos  |                  |
| <b>Otros Gastos Contables no Presupuestales</b>   |                  |
| <b>4. Total de Gasto Contable (4 = 1 - 2 + 3)</b>   | <b>573,673.9</b> |

## NOTAS DE MEMORIA (CUENTAS DE ORDEN)

Las cuentas que se manejan son las siguientes:

| <b>Protectora de Bosques del Estado de México</b> |                         |                         |
|---|-------------------------|-------------------------|
| <b>CUENTAS DE ORDEN CONTABLES</b>                 |                         |                         |
| <b>(Miles de Pesos)</b>                           |                         |                         |
|   | <u>2021</u>             | <u>2020</u>             |
| <b>CUENTAS DEUDORAS</b>                           |                         |                         |
| Almacén   | 113,830.7               | 153,031.7               |
| Bienes Muebles e Inmuebles en Comodato            | <u>327.3</u>            | <u>327.3</u>            |
|   | <u><b>114,158.0</b></u> | <u><b>153,359.0</b></u> |
| <b>CUENTAS ACREEDORAS</b>                         |                         |                         |
| Artículos Disponibles por el Almacén              | 113,830.7               | 153,031.7               |
| Comodato de Bienes Muebles e Inmuebles            | <u>327.3</u>            | <u>327.3</u>            |
|   | <u><b>114,158.0</b></u> | <u><b>153,359.0</b></u> |

| <b>Protectora de Bosques del Estado de México</b>  |                           |                           |
|--|---------------------------|---------------------------|
| <b>CUENTAS DE ORDEN PRESUPUESTALES</b>   |                           |                           |
| <b>(Miles de Pesos)</b>  |                           |                           |
|  | <u>2021</u>               | <u>2020</u>               |
| <b>CUENTAS DEUDORAS</b>  |                           |                           |
| Ley de Ingresos Estimada   | 647,431.0                 | 589,709.5                 |
| Presupuesto de Egresos por Ejercer de Gastos de Funcionamiento                                 | 47,329.6                  | 12,884.9                  |
| Presupuesto de Egresos Devengado de Gasto de Funcionamiento                                    | 17,916.2                  | 16,993.1                  |
| Presupuesto de Egresos Pagado de Gastos de Funcionamiento                                      | 314,569.6                 | 303,169.8                 |
| Presupuesto de Egresos por Ejercer de Transferencias, Asignaciones, Subsidios y Otras Ayudas   | 617.6                     | 5,000.0                   |
| Presupuesto de Egresos Devengado de Transferencias, Asignaciones, Subsidios y Otras Ayudas     | 21,987.5                  | 2,849.0                   |
| Presupuesto de Egresos Pagado de Transferencias, Asignaciones, Subsidios y Otras Ayudas        | 157,659.0                 | 142,166.3                 |
| Presupuesto de Egresos por Ejercer de Bienes Muebles, Inmuebles e Intangibles                  | 282.4                     | 2,739.3                   |
| Presupuesto de Egresos Pagado de Bienes Muebles, Inmuebles e Intangibles                       | 91.7                      | 631.2                     |
| Presupuesto de Egresos Devengado de Inversión Pública  | 17,281.5                  | 21,345.4                  |
| Presupuesto de Egresos Pagado de Inversión Pública   | 28,318.5                  | 30,365.3                  |
| Presupuesto de Egresos por Ejercer de Intereses, Comisiones y Otros Gastos de la Deuda Pública | 14,815.1                  | 3,394.3                   |
| Presupuesto de Egresos Pagado de Intereses, Comisiones y Otros Gastos de la Deuda Pública      | <u>26,562.3</u>           | <u>48,170.9</u>           |
|  | <u><b>1,294,862.0</b></u> | <u><b>1,179,419.0</b></u> |
| <b>CUENTAS ACREEDORAS</b>  |                           |                           |
| Ley de Ingresos por Ejecutar   | -80,795.2                 | 496.8                     |
| Ley de Ingresos Recaudado  | 728,226.2                 | 589,212.7                 |
| Presupuesto de Egresos Aprobado de Gastos de Funcionamiento                                    | 379,815.4                 | 333,047.8                 |
| Presupuesto de Egresos Aprobado de Transferencias, Asignaciones, Subsidios y Otras Ayudas      | 180,264.1                 | 150,015.3                 |
| Presupuesto de Egresos Aprobado de Intereses, Comisiones y Otros Gastos de la Deuda Pública    | 41,377.4                  | 51,565.2                  |
| Presupuesto de Egresos Aprobado de Inversión Pública   | 45,600.0                  | 51,710.7                  |
| Presupuesto de Egresos Aprobado de Bienes Muebles, Inmuebles e Intangibles                     | <u>374.1</u>              | <u>3,370.5</u>            |
|  | <u><b>1,294,862.0</b></u> | <u><b>1,179,419.0</b></u> |



## NOTAS DE GESTIÓN ADMINISTRATIVA

### 1. INTRODUCCIÓN

El Estado de Situación Financiera, es el instrumento básico para proporcionar información financiera para la toma de decisiones, ya que en su contenido se revelan las operaciones patrimoniales y presupuestales del ejercicio fiscal.

### 2. PANORAMA ECONÓMICO FINANCIERO

Los ingresos recaudados provienen predominantemente de las transferencias estatales que autorizó el Ejecutivo Estatal, a través del Presupuesto de Egresos para el Ejercicio Fiscal 2021 y para el Programa de Acciones para el Desarrollo (PAD), para la ejecución de los programas y/proyectos a cargo del Organismo.

Durante el periodo del 1 de enero al 31 de diciembre del año en curso, se han recaudado 706 millones 478.6 miles de pesos, de los cuales a la fecha se han ejercido 584 millones 386.3 miles de pesos, de los cuales se incluye el pago de ADEFAS por 26 millones 562.3 miles de pesos.

### 3. AUTORIZACIÓN E HISTORIA

La Protectora de Bosques (PROBOSQUE) es un Organismo Público descentralizado del Gobierno del Estado de México, con personalidad jurídica y patrimonio propios, creado mediante Decreto No. 124 de la H. Legislatura Local el 13 de junio de 1990, quedando sujeto a las disposiciones del Código Administrativo del Estado de México y posteriormente a las establecidas en el Código para la biodiversidad del Estado de México en fechas 13 de diciembre de 2001 y 25 de enero de 2007.

Con la finalidad de dar mayor impulso a la protección, conservación, el desarrollo y el uso de los recursos forestales del Estado, al combate de incendios, sanidad forestal y silvo-pastoreo controlado, vigilancia permanente e inspección en aprovechamientos que realicen particulares, la restauración de suelos y masas forestales, control genético, normar la producción, desarrollo y plantación forestal, creación de viveros de alta productividad y otorgar apoyo al establecimiento de viveros municipales y particulares, así como las demás actividades que efectúa PROBOSQUE, vinculando sus programas y actividades con las de protección al medio ambiente, mediante Acuerdo del Ejecutivo del Estado publicado en la "Gaceta del Gobierno" el 15 de noviembre de 2011, se adscribe sectorialmente PROBOSQUE, a la Secretaría del Medio Ambiente.

### 4. ORGANIZACIÓN Y OBJETO SOCIAL

#### Objeto Social

El Organismo tiene por objeto la protección, conservación, reforestación, fomento y vigilancia de los recursos forestales en el Estado de México.

#### Principal Actividad

La Protectora de Bosques del Estado de México, para el cumplimiento de su objeto, se coordinará con las autoridades federales, organizaciones y personas afines en la materia y tendrá las siguientes atribuciones:

- I. Planear operativamente y ejecutar la protección, conservación, reforestación, fomento y vigilancia de los recursos forestales del Estado.
- II. Realizar el estudio dasonómico que permita clasificar los bosques y suelos de vocación forestal en el territorio estatal, así como formular y actualizar permanentemente el inventario forestal.

- III. Proponer el establecimiento de áreas de reserva para proteger la biodiversidad, monumentos naturales y zonas de protección forestal para la conservación de los ecosistemas, fomento y desarrollo de los recursos forestales.
- IV. Organizar la limpieza y saneamiento de los bosques y el control de los aprovechamientos forestales, domésticos para el abastecimiento de los núcleos de la población rural conforme a los convenios celebrados con la Federación.
- V. Organizar campañas permanentes para la prevención y combate de incendios, plagas y enfermedades, así como controlar el pastoreo en zonas forestales.
- VI. Realizar trabajos de restauración y reforestación, defensa contra la desertificación de suelos y otros encaminados a proteger y utilizar con mayor provecho los bosques, los suelos, las aguas y organizar a la sociedad en general para estos fines.
- VII. Realizar programas de investigación para el desarrollo de los recursos y especies forestales; así como el perfeccionamiento de sus técnicas, sistemas y procedimientos.
- VIII. Promover y coordinar con los sectores públicos, social y privado la creación de viveros y zonas de reforestación.
- IX. Inspeccionar y vigilar las zonas forestales, así como de los aprovechamientos autorizados.
- X. Promover la organización productiva de los poseedores y propietarios forestales en el ámbito municipal, regional y estatal, así como gestionar la asesoría técnica y capacitación necesaria para el mejoramiento de sus procesos productivos.
- XI. Organizar los servicios técnicos, registro y control de los peritos forestales.
- XII. Adquirir toda clase de bienes y realizar los actos que se requieran para el cumplimiento de su objeto.
- XIII. Las demás que le atribuyan las disposiciones legales y los convenios o acuerdos en la materia.

### **Régimen Jurídico**

El patrimonio está integrado por:

Los bienes con los que actualmente cuenta.

- I. Los ingresos que obtenga en el ejercicio de sus atribuciones.
- II. Las aportaciones, participaciones, subsidios y apoyos que le otorguen los Gobiernos Federal, Estatal y Municipales.
- III. Los legados, asignaciones, donaciones y demás bienes otorgados en su favor.
- IV. Los bienes que adquiera por cualquier título legal para el cumplimiento de su objetivo.
- V. Las utilidades, intereses, dividendos, rendimientos de bienes, derechos y demás ingresos que adquiera por cualquier título legal o que provengan de sus actividades.

### **Régimen Fiscal**

Persona moral con fines no lucrativos.



División Fiduciaria y que a partir del 10 de Febrero de 2014, se fusionó a Banco Mercantil del Norte S.A. Institución de Banca Múltiple, Grupo Financiero Banorte, División Fiduciaria en su carácter de Fiduciario.

Los fondos financieros del Fideicomiso los aporta el Gobierno del Estado de México y los Organismos públicos descentralizados municipales que presten entre otros, los servicios de suministro de agua potable, así como, las personas físicas o jurídicas colectivas que presten este servicio, de acuerdo al Artículo 216-I del Código Financiero del Estado de México.

Los beneficiarios serán aquellas personas físicas y/o morales de nacionalidad mexicana que, siendo propietarios o poseedores de buena fe de los predios forestales ubicados en el territorio del Estado de México, sean autorizados con ese carácter por el Comité Técnico del FIPASAHM por haber cumplido con las Reglas de Operación. El Comité Técnico del FIPASAHM es el responsable de verificar que cada uno de los beneficiarios cumpla y mantenga los requisitos de elegibilidad en las Reglas de Operación y el FIPASAHM.

## **5. BASES DE PREPARACIÓN DE LOS ESTADOS FINANCIEROS**

Los estados financieros y presupuestales se elaboran de conformidad con lo establecido en la Ley General de Contabilidad Gubernamental y con lo estipulado por el Manual Único de Contabilidad Gubernamental para las Dependencias y Entidades Públicas del Gobierno y Municipios del Estado de México y se ha observado la normatividad emitida por el Consejo Nacional de Armonización Contable (CONAC) y las disposiciones legales aplicables.

Postulados básicos, considerados para la elaboración de los Estados Financieros:

- 1.- Sustancia Económica
- 2.- Entes Públicos
- 3.- Existencia Permanente
- 4.- Revelación Suficiente
- 5.- Importancia Relativa
- 6.- Registro e Integración Presupuestaria
- 7.- Consolidación de la Información Financiera
- 8.- Devengo Contable
- 9.- Valuación
- 10.- Dualidad Económica
- 11.- Consistencia

## **6. POLÍTICAS DE CONTABILIDAD SIGNIFICATIVAS**

Los Bienes muebles e inmuebles, se registran originalmente a su costo de adquisición o a valor de avalúo; de acuerdo a la Circular de la Información Financiera para el reconocimiento de los efectos de la inflación que deben utilizar las Entidades del Sector Central y Auxiliar del Gobierno del Estado de México, hasta el ejercicio 2007, las cifras se actualizaron aplicándoles los factores derivados del Índice Nacional de Precios al Consumidor. A partir del ejercicio 2008, no se aplica el procedimiento de revaluación de los Estados Financieros de los Entes Gubernamentales.

## **7. POSICIÓN EN MONEDA EXTRANJERA Y PROTECCIÓN POR RIESGO CAMBIARIO**

No Aplica.

## **8. REPORTE ANALÍTICO DEL ACTIVO**

Todos los activos fijos tienen vida útil; y los porcentajes de depreciación aplicados son los señalados en la Política de Registro, rubro: "Depreciaciones", del Manual Único de Contabilidad Gubernamental para las Dependencias y Entidades Públicas del Gobierno y Municipios del Estado de México. Durante el ejercicio fiscal 2021, no se han presentado cambios en el porcentaje de depreciación.

PROBOSQUE

Importe de los gastos de Depreciación Acumulada del Ejercicio 2021 (enero-diciembre).

|  |                 |
|--|-----------------|
| Depreciación Acumulada de Bienes Muebles         | 15,516.0        |
| Depreciación Acumulada de Otros Bienes Inmuebles | 333.9           |
| <b>TOTAL</b>                                     | <b>15,849.9</b> |

| <b>Depreciación de Bienes Muebles e Inmuebles</b> | <b>Porcentaje</b> |
|---|-------------------|
| Mobiliario y Equipo de Oficina                    | 3%                |
| Herramientas                                      | 10%               |
| Equipo de Transporte                              | 10%               |
| Maquinaria y Equipo                               | 10%               |
| Equipo de Cómputo                                 | 20%               |
| Equipo de Radiocomunicación                       | 10%               |
| Otros Bienes Inmuebles                            | 2%                |

#### 9. FIDEICOMISOS, MANDATOS Y ANÁLOGOS

Con fecha 14 de Agosto de 2007, se suscribió el Contrato de Fideicomiso Público de Administración e Inversión para el Pago por Servicios Ambientales Hidrológicos del Estado de México (FIPASAHM), con la Institución de Banca Múltiple, Ixe Banco, S. A., División Fiduciaria, y a partir del 10 de febrero de 2014, se fusionó a Banco Mercantil del Norte, S. A. Institución de Banca Múltiple, Grupo Financiero BANORTE, División Fiduciaria.

Al 31 de diciembre del presente año, se cuenta con una disponibilidad de recursos en la cuenta de Inversión de 250 millones 712.8 miles de pesos.

#### 10. REPORTE DE RECAUDACIÓN

| <b>Fuente de Recurso</b>   | <b>Presupuesto Recaudado</b> |
|--|------------------------------|
| Transferencia, Asignaciones, Subsidios y Subvenciones y Pensiones y Jubilaciones | 511,359.0                    |
| Productos  | 2,247.0                      |
| Otros Ingresos y Beneficios Varios   | 135,687.3                    |
| <b>TOTAL</b>   | <b>649,293.3</b>             |

#### 11. INFORMACIÓN SOBRE LA DEUDA Y EL REPORTE ANALÍTICO DE LA DEUDA

No Aplica.

#### 12. CALIFICACIONES OTORGADAS

No Aplica.

### **13. PROCESO DE MEJORA**

#### **Principales Políticas de Control Interno**

Cada área u oficina cuenta con apagadores individuales, para el ahorro de energía eléctrica y se verifica que el personal cuando termine su jornada laboral se apaguen todos los equipos de cómputo y las luces.

Se redujo el número de copias, informándose al personal el manejo de los medios electrónicos o internet.

El personal del almacén general seguirá calificando las solicitudes de papelería y artículos de oficina, con la finalidad de asignar únicamente el material necesario para el cumplimiento de sus actividades.

De manera permanente se realizan verificaciones a la tubería a fin de constatar que no se cuenta con fugas y filtraciones, se regula la presión de salida del agua a fin de que sea acorde a su uso.

Se mantendrá para el ejercicio 2021 una reducción en la dotación de combustibles para los vehículos de uso operativo, sin afectar los programas y servicios que otorga el Organismo, entre otros.

#### **Medidas de Desempeño Financiero, Metas y Alcance**

Para el desempeño financiero, cumplimiento y alcance de metas, se han considerado las Normas y disposiciones en la materia; Manual de Normas y Políticas para el Gasto Público del Gobierno del Estado de México; Medidas de Austeridad y Contención al Gasto Público del Poder Ejecutivo del Gobierno del Estado de México para el Ejercicio Fiscal 2021.

### **14. INFORMACIÓN POR SEGMENTOS**

No Aplica.

### **15. EVENTOS POSTERIORES AL CIERRE**

No Aplica.

### **16. PARTES RELACIONADAS**

No Aplica.

### **17. RESPONSABILIDAD SOBRE LA PRESENTACIÓN RAZONABLE DE LOS ESTADOS FINANCIEROS**

“Bajo protesta de decir verdad, declaramos que los Estados Financieros y sus notas, son razonablemente correctos y son responsabilidad del emisor”.

#### **Dictamen de Estados Financieros**

El Despacho Zárate García Paz y Asociados S.A. de C.V., dictaminó los Estados Financieros de la Protectora de Bosques del Estado de México (PROBOSQUE) al 31 de diciembre de 2021, concluyendo que presentan razonablemente en todos los aspectos materiales, la situación financiera del Organismo.

**PROBOSQUE**

# **INFORMACIÓN PRESUPUESTARIA**



**PROBOSQUE**

## NOTA INGRESO PRESUPUESTAL

Con fundamento en la Fracción XXX del Artículo 61 de la Constitución Política del Estado Libre y Soberano de México que a la letra dice:

“Artículo 61.- Son facultades y obligaciones de la Legislatura:

...

XXX. Aprobar anualmente el Presupuesto de Egresos del Estado, previo examen, discusión y, en su caso, modificación del Proyecto enviado por el Ejecutivo Estatal, una vez aprobadas las contribuciones establecidas en la Ley de Ingresos del Estado, a más tardar el 15 de diciembre, o hasta el 31 del mismo mes, cuando inicie el periodo constitucional el Ejecutivo Federal. En el Presupuesto de Egresos se dispondrá de las medidas apropiadas para vigilar su correcta aplicación.

Si cumplidos los plazos a que

se refiere el párrafo anterior no se hubieren aprobado los ordenamientos jurídico financieros referidos, seguirán en vigor hasta el 31 de enero del ejercicio fiscal inmediato siguiente los expedidos para el ejercicio fiscal inmediato anterior al de las iniciativas en discusión. En el caso de la Ley de Ingresos del Estado, sólo seguirán vigentes aquellos rubros que no se hayan visto afectados por la entrada en vigor de los ordenamientos legales correspondientes de carácter federal...”

Considerando que la Ley de Ingresos del Estado de México para el ejercicio fiscal del año 2021, fue autorizada mediante decreto número 233 de fecha 26 de enero y de acuerdo al Segundo Transitorio de la misma que a la letra dice:

### TRANSITORIOS

“SEGUNDO. - Esta Ley entrará en vigor al día siguiente de su publicación.”

La Ley de Ingresos del Estado de México para el ejercicio fiscal del año 2021 entró en vigor el 27 de enero de 2021, y al amparo de la disposición Constitucional antes mencionada, se recibieron los ingresos necesarios para cubrir las erogaciones previstas en el Presupuesto de Egresos del año inmediato anterior por un monto de 21 millones 747.6 miles de pesos, mismos que sirvieron para sufragar las erogaciones de gasto corriente realizadas en el mes de enero de 2021.

## NOTA EGRESO PRESUPUESTAL

Con fundamento en la Fracción XXX del Artículo 61 de la Constitución Política del Estado Libre y Soberano de México que a la letra dice:

“Artículo 61.- Son facultades y obligaciones de la Legislatura:

...

XXX. Aprobar anualmente el Presupuesto de Egresos del Estado, previo examen, discusión y, en su caso, modificación del Proyecto enviado por el Ejecutivo Estatal, una vez aprobadas las contribuciones establecidas en la Ley de Ingresos del Estado, a más tardar el 15 de diciembre, o hasta el 31 del mismo mes, cuando inicie el periodo constitucional el Ejecutivo Federal. En el Presupuesto de Egresos se dispondrá de las medidas apropiadas para vigilar su correcta aplicación.

Si cumplidos los plazos a que se refiere el párrafo anterior no se hubieren aprobado los ordenamientos jurídico financieros referidos, seguirán en vigor hasta el 31 de enero del ejercicio fiscal inmediato siguiente los expedidos para el ejercicio fiscal inmediato anterior al de las iniciativas en discusión... En el caso del Presupuesto de Egresos, la extensión de su vigencia se entenderá referida únicamente a lo relativo al gasto corriente.”

Considerando que el Presupuesto de Egresos del Gobierno del Estado de México para el ejercicio fiscal del año 2021, fue autorizado mediante decreto número 236 de fecha 26 de enero y de acuerdo al Segundo Transitorio del mismo que a la letra dice:

## TRANSITORIOS

...

“SEGUNDO. El presente Decreto entrará en vigor al día siguiente de su publicación.”

...

El Presupuesto de Egresos del Gobierno del Estado de México para el ejercicio fiscal del año 2021 entró en vigor el 27 de enero de 2021 y al amparo de la disposición Constitucional antes mencionada, se consideraron autorizadas las erogaciones de gasto corriente por un monto de 21 millones 747.6 miles de pesos, para el capítulo 1000, 18 millones 226.9 miles de pesos, en el capítulo 2000, un millón 768.2 miles de pesos y en el capítulo 3000, un millón 752.4 miles de pesos, para el periodo comprendido del 1 al 26 de enero de 2021.

CUENTA PÚBLICA DEL GOBIERNO, ORGANISMOS AUXILIARES Y AUTÓNOMOS DEL ESTADO DE MÉXICO 2021

Protectora de Bosques del Estado de México  
Ingresos y Egresos  
Del 1 de Enero al 31 de Diciembre de 2021  
(Miles de pesos)

| C O N C E P T O                                       | AUTORIZADO | ASIGNADO  | %     | AMPLIACIÓN | REDUCCIÓN | AUTORIZADO FINAL | %     | PRESUPUESTO EJERCIDO | %     | VARIACIÓN INICIAL | %     | VARIACIÓN MODIFICADO | %     |
|---|------------|-----------|-------|------------|-----------|------------------|-------|----------------------|-------|-------------------|-------|----------------------|-------|
| <b>INGRESOS:</b>                                      | 554,810.1  | 576,557.7 | 100.0 | 158,481.9  | 87,608.6  | 647,431.0        | 100.0 | 728,226.2            | 100.0 | 151,668.5         | 26.3  | -80,795.2            | -12.5 |
| <b>Superávit Ejercicio Anterior</b>                   |            | 21,747.6  | 3.8   |            |           | 21,747.6         | 3.4   | 21,747.6             | 3.0   |                   |       |                      |       |
| <b>Ordinari ASIGNADO</b>                              | 554,810.1  | 554,810.1 | 96.2  | 117,104.5  | 87,608.6  | 538,706.0        | 83.2  | 649,293.3            | 89.2  | 94,483.2          | 17.0  | -110,587.3           | -20.5 |
| <b>Estatales</b>                                      | 554,810.1  | 554,810.1 | 96.2  | 117,104.5  | 87,608.6  | 538,706.0        | 83.2  | 649,293.3            | 89.2  | 94,483.2          | 17.0  | -110,587.3           | -20.5 |
| - Tributarios   |            |           |       |            |           |                  |       |                      |       |                   |       |                      |       |
| Impuestos sobre Erogaciones                           |            |           |       |            |           |                  |       |                      |       |                   |       |                      |       |
| Impuestos sobre Tenencia                              |            |           |       |            |           |                  |       |                      |       |                   |       |                      |       |
| Otros Impuestos y Accesorios                          |            |           |       |            |           |                  |       |                      |       |                   |       |                      |       |
| - No Tributarios                                      | 3,167.5    | 3,167.5   | .5    |            |           | 3,167.5          | .5    | 2,247.0              | .3    | -920.5            | -29.1 | 920.5                | 29.1  |
| Derechos  |            |           |       |            |           |                  |       |                      |       |                   |       |                      |       |
| Sector Central  |            |           |       |            |           |                  |       |                      |       |                   |       |                      |       |
| Organismos Auxiliares                                 |            |           |       |            |           |                  |       |                      |       |                   |       |                      |       |
| Aportaciones de Mejoras                               |            |           |       |            |           |                  |       |                      |       |                   |       |                      |       |
| Productos   | 3167.5     | 3,167.5   | .5    |            |           | 3,167.5          | .5    | 2,247.0              | .3    | -920.5            | -29.1 | 920.5                | 29.1  |
| Aprovechamientos                                      |            |           |       |            |           |                  |       |                      |       |                   |       |                      |       |
| Ingresos Financieros                                  |            |           |       |            |           |                  |       |                      |       |                   |       |                      |       |
| Aportaciones y Cuotas de Seguridad Social             |            |           |       |            |           |                  |       |                      |       |                   |       |                      |       |
| Ingreso por Venta de Bienes y Servicios               | 127,874.8  | 106,417.6 | 18.5  | 1,021.5    | 80,583.0  | 26,856.1         | 4.1   | 135,687.3            | 18.6  | 29,269.7          | 27.5  | -108,831.2           | -40.2 |
| Transferencias, Asignaciones, Subsidio y Otras Ayudas | 423,767.8  | 445,225.0 | 77.2  | 116,083.0  | 7,025.6   | 508,882.4        | 78.6  | 511,359.0            | 70.2  | 66,134.0          | 14.9  | -2,676.6             | -5    |
| <b>Federales</b>                                      |            |           |       |            |           |                  |       |                      |       |                   |       |                      |       |
| Participaciones Federales                             |            |           |       |            |           |                  |       |                      |       |                   |       |                      |       |
| Fondos de Aportaciones Ramo 33                        |            |           |       |            |           |                  |       |                      |       |                   |       |                      |       |
| Otros Apoyos Federales                                |            |           |       |            |           |                  |       |                      |       |                   |       |                      |       |
| <b>Extraordinarios</b>                                |            |           |       | 41,377.4   |           | 41,377.4         | 6.4   | 57,185.3             | 7.9   | 57,185.3          |       | -15,807.9            | -38.2 |
| Generación de ADEFAS                                  |            |           |       | 41,377.4   |           | 41,377.4         | 4.2   | 57,185.3             | 7.9   | 57,185.3          |       | -15,807.9            | -38.2 |
| Financiamientos                                       |            |           |       |            |           |                  |       |                      |       |                   |       |                      |       |
| <b>EGRESOS:</b>                                       | 554,810.1  | 576,557.7 | 100.0 | 142,199.1  | 71,325.8  | 647,431.0        | 100.0 | 584,386.3            | 100.0 | -7,828.6          | -1.4  | 63,044.7             | 9.7   |
| <b>Poderes Legislativo y Judicial</b>                 |            |           |       |            |           |                  |       |                      |       |                   |       |                      |       |
| Poder Legislativo                                     |            |           |       |            |           |                  |       |                      |       |                   |       |                      |       |
| Poder Judicial  |            |           |       |            |           |                  |       |                      |       |                   |       |                      |       |
| <b>Gasto Total de Poder Ejecutivo</b>                 | 554,810.1  | 576,557.7 | 100.0 | 142,199.1  | 71,325.8  | 647,431.0        | 100.0 | 584,386.3            | 100.0 | -7,828.6          | -1.4  | 63,044.7             | 9.7   |
| <b>Gasto Programable:</b>                             | 554,810.1  | 576,557.7 | 100.0 | 100,821.7  | 71,325.8  | 606,053.6        | 93.6  | 557,824.0            | 95.5  | 18,733.7          | 3.2   | 48,229.6             | 8.0   |
| <b>Gasto Corriente</b>                                | 328,852.0  | 350,599.6 | 60.8  | 100,522.8  | 71,307.0  | 379,815.4        | 58.7  | 332,485.8            | 56.9  | 18,113.8          | 5.2   | 47,329.6             | 12.5  |
| Servicios Personales                                  | 232174.1   | 250,401.1 | 43.4  | 62,620.8   | 27,121.0  | 285,900.9        | 44.2  | 259,988.8            | 44.5  | -9,587.7          | -3.8  | 25,912.1             | 9.1   |
| Gasto Operativo                                       | 96,677.9   | 100,198.5 | 17.4  | 37,902.0   | 44,186.0  | 93,914.5         | 14.5  | 72,497.0             | 12.4  | 27,701.5          | 27.6  | 21,417.5             | 22.8  |
| - Materiales y Suministros                            | 68,912.7   | 70,680.9  | 12.3  | 23,385.6   | 30,525.8  | 63,540.7         | 9.8   | 45,552.2             | 7.8   | 25,128.7          | 35.6  | 17,988.5             | 28.3  |
| - Servicios Generales                                 | 27,765.2   | 29,517.6  | 5.1   | 14,516.4   | 13,660.2  | 30,373.8         | 4.7   | 26,944.8             | 4.6   | 2,572.8           | 8.7   | 3,429.0              | 11.3  |
| <b>Transferencias</b>                                 | 180,264.1  | 180,264.1 | 31.3  |            |           | 180,264.1        | 27.8  | 179,646.5            | 30.7  | 617.6             | .3    | 617.6                | .3    |
| - Organismos Autónomos                                |            |           |       |            |           |                  |       |                      |       |                   |       |                      |       |
| - Subsidios y Apoyos                                  | 180,264.1  | 180,264.1 | 31.3  |            |           | 180,264.1        | 27.8  | 179,646.5            | 30.7  | 617.6             | .3    | 617.6                | .3    |
| <b>Inversión Pública</b>                              | 45,694.0   | 45,694.0  | 7.9   | 298.9      | 18.8      | 45,974.1         | 7.1   | 45,691.7             | 7.8   | 2.3               |       | 282.4                | .6    |
| - Bienes Muebles e Inmuebles                          | 94         | 94.0      |       | 298.9      | 18.8      | 374.1            | .1    | 91.7                 | .0    | 2.3               | 2.4   | 282.4                | 75.5  |
| - Obra Pública  | 45600      | 45,600.0  | 7.9   |            |           | 45,600.0         | 7.0   | 45,600.0             | 7.8   |                   |       |                      |       |
| - Inversión Financiera                                |            |           |       |            |           |                  |       |                      |       |                   |       |                      |       |
| <b>Gasto no Programable</b>                           |            |           |       | 41,377.4   |           | 41,377.4         | 6.4   | 26,562.3             | 4.5   | -26,562.3         |       | 14,815.1             | 35.8  |
| <b>Transferencias a Municipios</b>                    |            |           |       |            |           |                  |       |                      |       |                   |       |                      |       |
| - Participaciones                                     |            |           |       |            |           |                  |       |                      |       |                   |       |                      |       |
| - Aportaciones del Ramo 33                            |            |           |       |            |           |                  |       |                      |       |                   |       |                      |       |
| - Convenios   |            |           |       |            |           |                  |       |                      |       |                   |       |                      |       |
| <b>Deuda Pública</b>                                  |            |           |       | 41,377.4   |           | 41,377.4         | 6.4   | 26,562.3             | 4.5   | -26,562.3         |       | 14,815.1             | 35.8  |
| - Costo Financiero de la Deuda                        |            |           |       |            |           |                  |       |                      |       |                   |       |                      |       |
| - Amortizaciones                                      |            |           |       |            |           |                  |       |                      |       |                   |       |                      |       |
| - Pago de ADEFAS                                      |            |           |       | 41,377.4   |           | 41,377.4         | 6.4   | 26,562.3             | 4.5   | -26,562.3         |       | 14,815.1             | 35.8  |
| <b>Superávit(+)/ Déficit (-)</b>                      |            |           |       | 16,282.8   | 16,282.8  |                  |       | 143,839.9            | 24.6  | -143,839.9        |       | -143,839.9           |       |
| <b>% de los Ingresos</b>                              |            |           |       |            |           |                  |       | 19.8                 |       |                   |       |                      |       |

PROBOSQUE

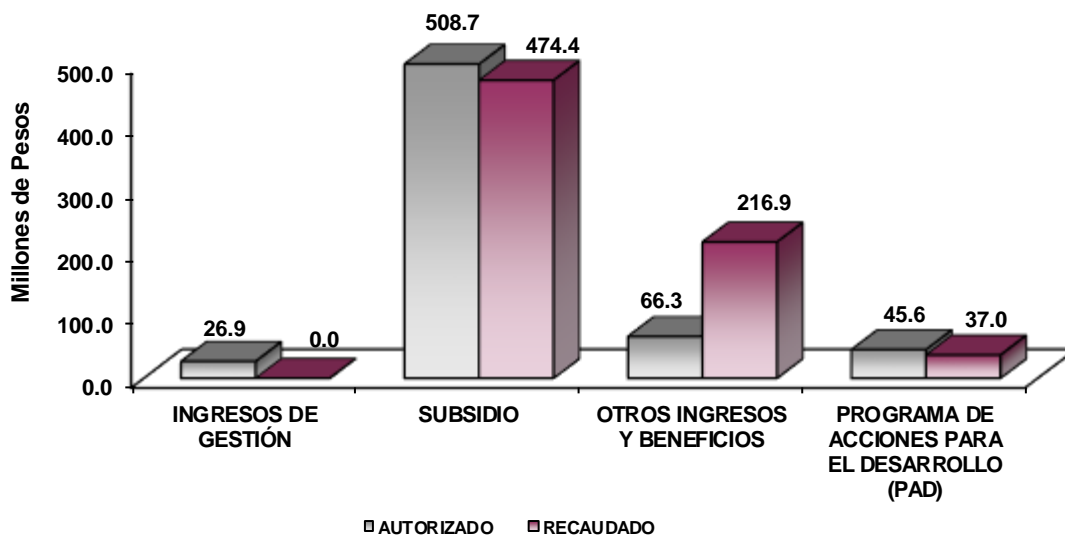
Protectora de Bosques del Estado de México  
Estado Analítico de Ingresos  
Del 1 de Enero al 31 de Diciembre de 2021  
(Miles de pesos)

| Rubro de Ingresos   | Ingreso          |                            |                  |  |                  | Diferencia<br>(6= 5 - 1 ) |
|---|------------------|----------------------------|------------------|--|------------------|---------------------------|
|   | Estimado         | Ampliaciones y Reducciones | Modificado       | Devengado                              | Recaudado        |                           |
|   | (1)              | (2)                        | (3= 1 + 2)       | (4)                                    | (5)              |                           |
| Impuestos   |                  |                            | .0               |  |                  | .0                        |
| Cuotas y Aportaciones de Seguridad Social   |                  |                            | .0               |  |                  | .0                        |
| Contribuciones de Mejoras   |                  |                            | .0               |  |                  | .0                        |
| Derechos  |                  |                            | .0               |  |                  | .0                        |
| Productos   | 3,167.5          |                            | 3,167.5          | 2,247.0                                | 2,247.0          | -920.5                    |
| Aprovechamientos  | 21,747.6         |                            | 21,747.6         | 157,434.9                              | 157,434.9        | 135,687.3                 |
| Ingresos por Ventas de Bienes, Prestación de Servicios y Otros Ingresos   | 106,417.6        | -79,561.5                  | 26,856.1         | .0                                     | .0               | -106,417.6                |
| Participaciones, Aportaciones, Convenios, Incentivos Derivados de la Colaboración Fiscal y Fondos Distintos de Aportaciones |                  |                            | .0               |  |                  | .0                        |
| Transferencias, Asignaciones, Subsidios y Subvenciones, y Pensiones y Jubilaciones  | 445,225.0        | 109,057.4                  | 554,282.4        | 511,359.0                              | 511,359.0        | 66,134.0                  |
| Ingresos Derivados de Financiamientos   |                  | 41,377.4                   | 41,377.4         | 57,185.3                               | 57,185.3         | 57,185.3                  |
| <b>Total</b>  | <b>576,557.7</b> | <b>70,873.3</b>            | <b>647,431.0</b> | <b>728,226.2</b>                       | <b>728,226.2</b> | <b>151,668.5</b>          |
|   |                  |                            |                  | <b>Ingresos excedentes<sup>1</sup></b> |                  |                           |

| Estado Analítico de Ingresos Por Fuente de Financiamiento   | Ingreso          |                            |                  |  |                  | Diferencia<br>(6= 5 - 1 ) |
|---|------------------|----------------------------|------------------|--|------------------|---------------------------|
|   | Estimado         | Ampliaciones y Reducciones | Modificado       | Devengado                              | Recaudado        |                           |
|   | (1)              | (2)                        | (3= 1 + 2)       | (4)                                    | (5)              |                           |
| <b>Ingresos del Poder Ejecutivo Federal o Estatal y de los Municipios</b>   | .0               | .0                         | .0               | .0                                     | .0               | .0                        |
| Impuestos   |                  |                            | .0               |  |                  | .0                        |
| Cuotas y Aportaciones de Seguridad Social   |                  |                            | .0               |  |                  | .0                        |
| Contribuciones de Mejoras   |                  |                            | .0               |  |                  | .0                        |
| Derechos  |                  |                            | .0               |  |                  | .0                        |
| Productos   |                  |                            | .0               |  |                  | .0                        |
| Aprovechamientos  |                  |                            | .0               |  |                  | .0                        |
| Participaciones, Aportaciones, Convenios, Incentivos Derivados de la Colaboración Fiscal y Fondos Distintos de Aportaciones   |                  |                            | .0               |  |                  | .0                        |
| Transferencias, Asignaciones, Subsidios y Subvenciones, y Pensiones y Jubilaciones  |                  |                            | .0               |  |                  | .0                        |
| <b>Ingresos de los Entes Públicos de los Poderes Legislativo y Judicial, de los Órganos Autónomos y del Sector Paraestatal o Paramunicipal, así como de las Empresas Productivas del Estado</b> | <b>576,557.7</b> | <b>29,495.9</b>            | <b>606,053.6</b> | <b>671,040.9</b>                       | <b>671,040.9</b> | <b>94,483.2</b>           |
| Cuotas y Aportaciones de Seguridad Social   |                  |                            | .0               |  |                  | .0                        |
| Productos   | 3,167.5          |                            | 3,167.5          | 2,247.0                                | 2,247.0          | -920.5                    |
| Ingresos por Venta de Bienes, Prestación de Servicios y Otros Ingresos  | 128,165.2        | -79,561.5                  | 48,603.7         | 157,434.9                              | 157,434.9        | 29,269.7                  |
| Transferencias, Asignaciones, Subsidios y Subvenciones, y Pensiones y Jubilaciones  | 445,225.0        | 109,057.4                  | 554,282.4        | 511,359.0                              | 511,359.0        | 66,134.0                  |
| <b>Ingresos Derivados de Financiamiento</b>   | <b>.0</b>        | <b>41,377.4</b>            | <b>41,377.4</b>  | <b>57,185.3</b>                        | <b>57,185.3</b>  | <b>57,185.3</b>           |
| Ingresos Derivados de Financiamientos   |                  | 41,377.4                   | 41,377.4         | 57,185.3                               | 57,185.3         | 57,185.3                  |
| <b>Total</b>  | <b>576,557.7</b> | <b>70,873.3</b>            | <b>647,431.0</b> | <b>728,226.2</b>                       | <b>728,226.2</b> | <b>151,668.5</b>          |
|   |                  |                            |                  | <b>Ingresos excedentes<sup>1</sup></b> |                  |                           |

CUENTA PÚBLICA DEL GOBIERNO, ORGANISMOS AUXILIARES Y AUTÓNOMOS DEL ESTADO DE MÉXICO 2021

| Protectora de Bosques del Estado de México   |                  |                  |                                     |                                     |                     |                  |                   |               |
|--|------------------|------------------|-------------------------------------|-------------------------------------|---------------------|------------------|-------------------|---------------|
| INGRESOS   |                  |                  |                                     |                                     |                     |                  |                   |               |
| (Miles de Pesos)   |                  |                  |                                     |                                     |                     |                  |                   |               |
| INGRESOS   | AUTORIZADO       | ASIGNADO         | P R E S U P U E S T O 2 0 2 1       |                                     | TOTAL<br>AUTORIZADO | RECAUDADO        | VARIACIÓN         |               |
|  |                  |                  | ASIGNACIONES<br>Y/O<br>AMPLIACIONES | REDUCCIONES<br>Y/O<br>DISMINUCIONES |                     |                  | IMPORTE           | %             |
| <b>INGRESOS DE GESTIÓN</b>   | <b>106,417.6</b> | <b>106,417.6</b> | <b>1,021.5</b>                      | <b>80,583.0</b>                     | <b>26,856.1</b>     |                  | <b>26,856.1</b>   | <b>100.0</b>  |
| Ingresos por Venta de Bienes y Servicios   | 106,417.6        | 106,417.6        | 1,021.5                             | 80,583.0                            | 26,856.1            |                  | 26,856.1          | 100.0         |
| <b>PARTICIPACIONES, APORTACIONES,<br/>TRANSFERENCIAS, ASIGNACIONES,<br/>SUBSIDIOS Y OTRAS AYUDAS</b>   | <b>399,625.0</b> | <b>399,625.0</b> | <b>116,083.0</b>                    | <b>7,025.6</b>                      | <b>508,682.4</b>    | <b>474,359.0</b> | <b>34,323.4</b>   | <b>6.7</b>    |
| Subsidio   | 399,625.0        | 399,625.0        | 116,083.0                           | 7,025.6                             | 508,682.4           | 474,359.0        | 34,323.4          | 6.7           |
| <b>OTROS INGRESOS Y BENEFICIOS</b>   | <b>3,167.5</b>   | <b>24,915.1</b>  | <b>41,377.4</b>                     |                                     | <b>66,292.5</b>     | <b>216,867.2</b> | <b>-150,574.7</b> | <b>-227.1</b> |
| Productos  | 3,167.5          | 3,167.5          |                                     |                                     | 3,167.5             | 2,247.0          | 920.5             | 29.1          |
| Pasivos que se Generen como Resultado de Erogaciones que se Devengan en el Ejercicio Fiscal pero que queden Pendientes de Liquidar al Cierre del Mismo |                  |                  | 41,377.4                            |                                     | 41,377.4            | 57,185.3         | -15,807.9         | -38.2         |
| Ingresos Diversos  |                  |                  |                                     |                                     |                     | 135,687.3        | -135,687.3        |               |
| Aplicación de Remanentes   |                  | 21,747.6         |                                     |                                     | 21,747.6            | 21,747.6         |                   |               |
| <b>S U B T O T A L</b>   | <b>509,210.1</b> | <b>530,957.7</b> | <b>158,481.9</b>                    | <b>87,608.6</b>                     | <b>601,831.0</b>    | <b>691,226.2</b> | <b>-89,395.2</b>  | <b>-14.9</b>  |
| <b>Programa de Acciones para el Desarrollo (PAD)</b>   | <b>45,600.0</b>  | <b>45,600.0</b>  |                                     |                                     | <b>45,600.0</b>     | <b>37,000.0</b>  | <b>8,600.0</b>    | <b>18.9</b>   |
| PAD  | 45,600.0         | 45,600.0         |                                     |                                     | 45,600.0            | 37,000.0         | 8,600.0           | 18.9          |
| <b>T O T A L</b>   | <b>554,810.1</b> | <b>576,557.7</b> | <b>158,481.9</b>                    | <b>87,608.6</b>                     | <b>647,431.0</b>    | <b>728,226.2</b> | <b>-80,795.2</b>  | <b>-12.5</b>  |



## NOTAS AL PRESUPUESTO DE INGRESOS

### INGRESOS

Se tuvo previsto recaudar 576 millones 557.7 miles de pesos, posteriormente se tuvieron ampliaciones por 158 millones 481.9 miles de pesos, y reducciones por 87 millones 608.6 miles de pesos, por lo que se autorizó un presupuesto de 647 millones 431 mil pesos, lográndose un recaudado de 706 millones 478.6 miles de pesos, por lo que se obtuvo una variación de más por 59 millones 47.6 miles de pesos.

### INGRESOS DE GESTIÓN

Se tuvo previsto recaudar ingresos por venta de bienes y servicios por 106 millones 417.6 miles de pesos, presentando una ampliación de 1 millón 21.5 miles de pesos y reducciones por 80 millones 583 mil pesos, obteniendo un autorizado de 26 millones 856.1 miles de pesos derivado del convenio con la Dirección General de Recaudación.

### PARTICIPACIONES, APORTACIONES, TRANSFERENCIAS, ASIGNACIONES, SUBSIDIOS Y OTRAS AYUDAS

Del previsto por 399 millones 625 miles de pesos, posteriormente se tuvieron ampliaciones por 116 millones 83 mil pesos y reducciones por 7 millones 25.6 miles de pesos, por lo que se autorizó un presupuesto por 508 millones 682.4 miles de pesos, lográndose recaudar 474 millones 359 mil pesos, por lo que se tuvo una variación de menos por 34 millones 323.4 miles de pesos, lo cual fue un 6.7 por ciento menos del autorizado.

### OTROS INGRESOS Y BENEFICIOS

Del total asignado por 24 millones 915.1 miles de pesos, se tuvieron ampliaciones por 41 millones 377.4 miles de pesos, por lo que se autorizó 66 millones 292.5 miles de pesos, lográndose recaudar 216 millones 867.2 miles de pesos.

Presentando una variación de más por 150 millones 574.7 miles de pesos, lo cual fue un 227.1 por ciento de lo autorizado.

### PROGRAMA DE ACCIONES PARA EL DESARROLLO (PAD)

Del total asignado para este concepto por 45 millones 600 mil pesos, se logró un recaudado por 37 millones de pesos.

Los Recursos Autorizados se destinaron principalmente en la ejecución de los programas de Reforestando Edomex, Plantaciones Forestales Comerciales-Reconversión Productiva, Edomex Procarbono y Fortalecimiento al Combate de Incendios Forestales.

CUENTA PÚBLICA DEL GOBIERNO, ORGANISMOS AUXILIARES Y AUTÓNOMOS DEL ESTADO DE MÉXICO 2021

Protectora de Bosques del Estado de México  
Estado Analítico del Ejercicio del Presupuesto de Egresos  
Clasificación por Objeto del Gasto (Capítulo y Concepto)  
Del 1 de Enero al 31 de Diciembre de 2021  
(Miles de Pesos)

| Concepto  | Egresos          |                                |                  |                  |                  | Subejercicio<br>6 = (3 - 4) |
|---|------------------|--------------------------------|------------------|------------------|------------------|-----------------------------|
|   | Aprobado         | Ampliaciones/<br>(Reducciones) | Modificado       | Devengado        | Pagado           |                             |
|   | 1                | 2                              | 3 = (1 + 2)      | 4                | 5                |                             |
| <b>Servicios Personales</b>   | <b>250,401.1</b> | <b>35,499.8</b>                | <b>285,900.9</b> | <b>259,988.8</b> | <b>259,649.5</b> | <b>25,912.1</b>             |
| Remuneraciones al Personal de Carácter Permanente                         | 50,689.7         | -5,344.9                       | 45,344.8         | 41,450.6         | 41,438.4         | 3,894.2                     |
| Remuneraciones al Personal de Carácter Transitorio                        | 89,682.0         | 37,911.5                       | 127,593.5        | 116,505.3        | 116,493.3        | 11,088.2                    |
| Remuneraciones Adicionales y Especiales                                   | 47,687.9         | 1,094.0                        | 48,781.9         | 46,569.7         | 46,282.0         | 2,212.2                     |
| Seguridad Social  | 46,361.5         | -649.5                         | 45,712.0         | 38,133.6         | 38,133.6         | 7,578.4                     |
| Otras Prestaciones Sociales y Económicas                                  | 13,428.5         | 1,765.0                        | 15,193.5         | 14,196.8         | 14,169.4         | 996.7                       |
| Previsiones   |                  |                                | .0               |                  |                  | .0                          |
| Pago de Estímulos a Servidores Públicos                                   | 2,551.5          | 723.7                          | 3,275.2          | 3,132.8          | 3,132.8          | 142.4                       |
| <b>Materiales y Suministros</b>   | <b>70,680.9</b>  | <b>-7,140.2</b>                | <b>63,540.7</b>  | <b>45,552.2</b>  | <b>30,006.6</b>  | <b>17,988.5</b>             |
| Materiales de Administración, Emisión de Documentos y Artículos Oficiales | 1,189.8          | 751.2                          | 1,941.0          | 1,832.5          | 1,832.5          | 108.5                       |
| Alimentos y Utensilios  | 214.7            | 4.7                            | 219.4            | 118.3            | 109.8            | 101.1                       |
| Materias Primas y Materiales de Producción y Comercialización             | 21,590.7         | -12,964.7                      | 8,626.0          | 7,661.2          | 2.4              | 964.8                       |
| Materiales y Artículos de Construcción y de Reparación                    | 1,666.8          | 3,930.9                        | 5,597.7          | 4,635.3          | 4,635.3          | 962.4                       |
| Productos Químicos, Farmacéuticos y de Laboratorio                        | 1,792.8          | 8,902.5                        | 10,695.3         | 9,543.2          | 1,664.9          | 1,152.1                     |
| Combustibles, Lubricantes y Aditivos                                      | 20,370.1         | -2,451.2                       | 17,918.9         | 16,858.1         | 16,858.1         | 1,060.8                     |
| Vestuario, Blancos, Prendas de Protección y Artículos Deportivos          | 17,285.1         | -3,811.0                       | 13,474.1         | 59.3             | 59.3             | 13,414.8                    |
| Materiales y Suministros Para Seguridad                                   | 3,437.2          | -3,437.2                       | .0               | .0               | .0               | .0                          |
| Herramientas, Refacciones y Accesorios Menores                            | 3,133.7          | 1,934.6                        | 5,068.3          | 4,844.3          | 4,844.3          | 224.0                       |
| <b>Servicios Generales</b>  | <b>29,517.6</b>  | <b>856.2</b>                   | <b>30,373.8</b>  | <b>26,944.8</b>  | <b>24,913.5</b>  | <b>3,429.0</b>              |
| Servicios Básicos   | 1,339.7          | 1,100.6                        | 2,440.3          | 2,067.0          | 1,992.9          | 373.3                       |
| Servicios de Amendamiento   | 420.8            | 134.4                          | 555.2            | 522.6            | 522.6            | 32.6                        |
| Servicios Profesionales, Científicos, Técnicos y Otros Servicios          | 4,709.8          | -605.3                         | 4,104.5          | 3,326.9          | 1,412.6          | 777.6                       |
| Servicios Financieros, Bancarios y Comerciales                            | 1,804.0          | 2,608.6                        | 4,412.6          | 4,412.4          | 4,412.4          | .2                          |
| Servicios de Instalación, Reparación, Mantenimiento y Conservación        | 13,182.5         | -3,487.3                       | 9,695.2          | 8,286.9          | 8,286.9          | 1,408.3                     |
| Servicios de Comunicación Social y Publicidad                             | 305.7            | 18.7                           | 324.4            | 167.5            | 167.5            | 156.9                       |
| Servicios de Traslado y Viáticos  | 162.5            | 64.8                           | 227.3            | 216.6            | 216.6            | 10.7                        |
| Servicios Oficiales   |                  | 141.0                          | 141.0            | 133.4            | 133.4            | 7.6                         |
| Otros Servicios Generales   | 7,592.6          | 880.7                          | 8,473.3          | 7,811.5          | 7,768.6          | 661.8                       |
| <b>Transferencias, Asignaciones, Subsidios y Otras Ayudas</b>             | <b>180,264.1</b> | <b>.0</b>                      | <b>180,264.1</b> | <b>179,646.5</b> | <b>157,659.0</b> | <b>617.6</b>                |
| Transferencias Internas y Asignaciones al Sector Público                  |                  |                                | .0               |                  |                  | .0                          |
| Transferencias al Resto del Sector Público                                |                  |                                | .0               |                  |                  | .0                          |
| Subsidios y Subvenciones  | 161,140.4        |                                | 161,140.4        | 161,074.2        | 143,016.5        | 66.2                        |
| Ayudas Sociales   | 19,123.7         |                                | 19,123.7         | 18,572.3         | 14,642.5         | 551.4                       |
| Pensiones y Jubilaciones  |                  |                                | .0               |                  |                  | .0                          |
| Transferencias a Fideicomisos, Mandatos y Otros Análogos                  |                  |                                | .0               |                  |                  | .0                          |
| Transferencias a la Seguridad Social                                      |                  |                                | .0               |                  |                  | .0                          |
| Donativos   |                  |                                | .0               |                  |                  | .0                          |
| Transferencias al Exterior  |                  |                                | .0               |                  |                  | .0                          |
| <b>Bienes Muebles, Inmuebles e Intangibles</b>                            | <b>94.0</b>      | <b>280.1</b>                   | <b>374.1</b>     | <b>91.7</b>      | <b>91.7</b>      | <b>282.4</b>                |
| Mobiliario y Equipo de Administración                                     |                  |                                | .0               |                  |                  | .0                          |
| Mobiliario y Equipo Educacional y Recreativo                              |                  |                                | .0               |                  |                  | .0                          |
| Equipo e Instrumental Médico y de Laboratorio                             |                  |                                | .0               |                  |                  | .0                          |
| Vehículos y Equipo de Transporte  |                  |                                | .0               |                  |                  | .0                          |
| Equipo de Defensa y Seguridad   |                  |                                | .0               |                  |                  | .0                          |
| Maquinaria, Otros Equipos y Herramientas                                  | 94.0             | 280.1                          | 374.1            | 91.7             | 91.7             | 282.4                       |
| Activos Biológicos  |                  |                                | .0               |                  |                  | .0                          |
| Bienes Inmuebles  |                  |                                | .0               |                  |                  | .0                          |
| Activos Intangibles   |                  |                                | .0               |                  |                  | .0                          |
| <b>Inversión Pública</b>  | <b>45,600.0</b>  | <b>.0</b>                      | <b>45,600.0</b>  | <b>45,600.0</b>  | <b>28,318.5</b>  | <b>.0</b>                   |
| Obra Pública en Bienes de Dominio Público                                 | 45,600.0         | .0                             | 45,600.0         | 45,600.0         | 28,318.5         | .0                          |
| Obra Pública en Bienes Propios  |                  |                                | .0               |                  |                  | .0                          |
| Proyectos Productivos y Acciones de Fomento                               |                  |                                | .0               |                  |                  | .0                          |
| <b>Inversiones Financieras y Otras Provisiones</b>                        | <b>.0</b>        | <b>.0</b>                      | <b>.0</b>        | <b>.0</b>        | <b>.0</b>        | <b>.0</b>                   |
| Inversiones Para el Fomento de Actividades Productivas                    |                  |                                | .0               |                  |                  | .0                          |
| Acciones y Participaciones de Capital                                     |                  |                                | .0               |                  |                  | .0                          |
| Compra de Títulos y Valores   |                  |                                | .0               |                  |                  | .0                          |
| Concesión de Préstamos  |                  |                                | .0               |                  |                  | .0                          |
| Inversiones en Fideicomisos, Mandatos y Otros Análogos                    |                  |                                | .0               |                  |                  | .0                          |
| Otras Inversiones Financieras   |                  |                                | .0               |                  |                  | .0                          |
| Provisiones para Contingencias y Otras Erogaciones Especiales             |                  |                                | .0               |                  |                  | .0                          |
| <b>Participaciones y Aportaciones</b>                                     | <b>.0</b>        | <b>.0</b>                      | <b>.0</b>        | <b>.0</b>        | <b>.0</b>        | <b>.0</b>                   |
| Participaciones   |                  |                                | .0               |                  |                  | .0                          |
| Aportaciones  |                  |                                | .0               |                  |                  | .0                          |
| Convenios   |                  |                                | .0               |                  |                  | .0                          |
| <b>Deuda Pública</b>  | <b>.0</b>        | <b>41,377.4</b>                | <b>41,377.4</b>  | <b>26,562.3</b>  | <b>26,562.3</b>  | <b>14,815.1</b>             |
| Amortización de la Deuda Pública  |                  |                                | .0               |                  |                  | .0                          |
| Intereses de la Deuda Pública   |                  |                                | .0               |                  |                  | .0                          |
| Comisiones de la Deuda Pública  |                  |                                | .0               |                  |                  | .0                          |
| Gastos de la Deuda Pública  |                  |                                | .0               |                  |                  | .0                          |
| Costo por Coberturas  |                  |                                | .0               |                  |                  | .0                          |
| Apoyos Financieros  |                  |                                | .0               |                  |                  | .0                          |
| Adeudos de Ejercicios Fiscales Anteriores                                 |                  | 41,377.4                       | 41,377.4         | 26,562.3         | 26,562.3         | 14,815.1                    |
| <b>Total del Gasto</b>  | <b>576,557.7</b> | <b>70,873.3</b>                | <b>647,431.0</b> | <b>584,386.3</b> | <b>527,201.1</b> | <b>63,044.7</b>             |



**PROBOSQUE**

|  |
|--|
| <b>Protectora de Bosques del Estado de México</b><br><b>Estado Analítico del Ejercicio del Presupuesto de Egresos</b><br><b>Clasificación Económica (por Tipo de Gasto)</b><br><b>Del 1 de Enero al 31 de Diciembre de 2021</b><br><b>(Miles de Pesos)</b> |
|--|

| Concepto  | Egresos          |                                |                  |                  |                  | Subejercicio<br>6 = (3 - 4) |
|---|------------------|--------------------------------|------------------|------------------|------------------|-----------------------------|
|   | Aprobado         | Ampliaciones/<br>(Reducciones) | Modificado       | Devengado        | Pagado           |                             |
|   | 1                | 2                              | 3 = (1 + 2)      | 4                | 5                |                             |
| Gasto Corriente                                   | 530,863.7        | 29,215.8                       | 560,079.5        | 512,132.3        | 472,228.6        | 47,947.2                    |
| Gasto de Capital                                  | 45,694.0         | 280.1                          | 45,974.1         | 45,691.7         | 28,410.2         | 282.4                       |
| Amortización de la Deuda y Disminución de Pasivos |                  | 41,377.4                       | 41,377.4         | 26,562.3         | 26,562.3         | 14,815.1                    |
| Pensiones y Jubilaciones                          |                  |                                | -                |                  |                  | -                           |
| Participaciones                                   |                  |                                | -                |                  |                  | -                           |
| <b>Total del Gasto</b>                            | <b>576,557.7</b> | <b>70,873.3</b>                | <b>647,431.0</b> | <b>584,386.3</b> | <b>527,201.1</b> | <b>63,044.7</b>             |

|   |
|---|
| <b>Protectora de Bosques del Estado de México</b><br><b>Estado Analítico del Ejercicio del Presupuesto de Egresos</b><br><b>Clasificación Administrativa</b><br><b>Del 1 de Enero al 31 de Diciembre de 2021</b><br><b>(Miles de Pesos)</b> |
|---|

| Concepto  | Egresos          |                                |                  |                  |                  | Subejercicio<br>6 = (3 - 4) |
|---|------------------|--------------------------------|------------------|------------------|------------------|-----------------------------|
|   | Aprobado         | Ampliaciones/<br>(Reducciones) | Modificado       | Devengado        | Pagado           |                             |
|   | 1                | 2                              | 3 = (1 + 2)      | 4                | 5                |                             |
| Entidades Paraestatales y Fideicomisos No Empresariales y No Financieros                              | 576,557.7        | 70,873.3                       | 647,431.0        | 584,386.3        | 527,201.1        | 63,044.7                    |
| Instituciones Públicas de Seguridad Social  |                  |                                | -                |                  |                  | -                           |
| Entidades Paraestatales Empresariales No Financieras con Participación Estatal Mayoritaria            |                  |                                | -                |                  |                  | -                           |
| Fideicomisos Empresariales No Financieros con Participación Estatal Mayoritaria                       |                  |                                | -                |                  |                  | -                           |
| Entidades Paraestatales Empresariales Financieras Monetarias con Participación Estatal Mayoritaria    |                  |                                | -                |                  |                  | -                           |
| Entidades Paraestatales Empresariales Financieras No Monetarias con Participación Estatal Mayoritaria |                  |                                | -                |                  |                  | -                           |
| Fideicomisos Financieros Públicos con Participación Estatal Mayoritaria                               |                  |                                | -                |                  |                  | -                           |
| <b>Total del Gasto</b>  | <b>576,557.7</b> | <b>70,873.3</b>                | <b>647,431.0</b> | <b>584,386.3</b> | <b>527,201.1</b> | <b>63,044.7</b>             |

|   |
|---|
| <b>Protectora de Bosques del Estado de México</b><br><b>Estado Analítico del Ejercicio del Presupuesto de Egresos</b><br><b>Clasificación Administrativa</b><br><b>Del 1 de Enero al 31 de Diciembre de 2021</b><br><b>(Miles de Pesos)</b> |
|---|

| Concepto  | Egresos          |                                |                  |                  |                  | Subejercicio<br>6 = (3 - 4) |
|---|------------------|--------------------------------|------------------|------------------|------------------|-----------------------------|
|   | Aprobado         | Ampliaciones/<br>(Reducciones) | Modificado       | Devengado        | Pagado           |                             |
|   | 1                | 2                              | 3 = (1 + 2)      | 4                | 5                |                             |
| 225C020000 Protectora de Bosques del Estado de México | 576,557.7        | 70,873.3                       | 647,431.0        | 584,386.3        | 527,201.1        | 63,044.7                    |
| <b>Total del Gasto</b>                                | <b>576,557.7</b> | <b>70,873.3</b>                | <b>647,431.0</b> | <b>584,386.3</b> | <b>527,201.1</b> | <b>63,044.7</b>             |

CUENTA PÚBLICA DEL GOBIERNO, ORGANISMOS AUXILIARES Y AUTÓNOMOS DEL ESTADO DE MÉXICO 2021

**Protectora de Bosques del Estado de México**  
**Estado Analítico del Ejercicio del Presupuesto de Egresos**  
**Clasificación Administrativa**  
**Del 1 de Enero al 31 de Diciembre de 2021**  
**(Miles de pesos)**

| Concepto               | Egresos          |                                |                  |                  |                  | Subejercicio    |
|------------------------|------------------|--------------------------------|------------------|------------------|------------------|-----------------|
|                        | Aprobado         | Ampliaciones/<br>(Reducciones) | Modificado       | Devengado        | Pagado           |                 |
|                        | 1                | 2                              | 3 = (1 + 2)      | 4                | 5                |                 |
| Poder Ejecutivo        | 576,557.7        | 70,873.3                       | 647,431.0        | 584,386.3        | 527,201.1        | 63,044.7        |
| Poder Legislativo      |                  |                                | -                |                  |                  | -               |
| Poder Judicial         |                  |                                | -                |                  |                  | -               |
| Órganos Autónomos      |                  |                                | -                |                  |                  | -               |
| <b>Total del Gasto</b> | <b>576,557.7</b> | <b>70,873.3</b>                | <b>647,431.0</b> | <b>584,386.3</b> | <b>527,201.1</b> | <b>63,044.7</b> |

**Protectora de Bosques del Estado de México**  
**Estado Analítico del Ejercicio del Presupuesto de Egresos**  
**Clasificación Funcional (Finalidad y Función)**  
**Del 1 de Enero al 31 de Diciembre de 2021**  
**(Miles de Pesos)**

| Concepto  | Egresos          |                                |                  |                  |                  | Subejercicio    |
|---|------------------|--------------------------------|------------------|------------------|------------------|-----------------|
|   | Aprobado         | Ampliaciones/<br>(Reducciones) | Modificado       | Devengado        | Pagado           |                 |
|   | 1                | 2                              | 3 = (1 + 2)      | 4                | 5                |                 |
| <b>Gobierno</b>   | <b>6,819.4</b>   | <b>- 1,010.1</b>               | <b>5,809.3</b>   | <b>4,650.5</b>   | <b>4,635.9</b>   | <b>1,158.8</b>  |
| Legislación   |                  |                                | -                |                  |                  | -               |
| Justicia  |                  |                                | -                |                  |                  | -               |
| Coordinación de la Política de Gobierno   | 5,819.4          | 10.1                           | 5,809.3          | 4,650.5          | 4,635.9          | 1,158.8         |
| Relaciones Exteriores   |                  |                                | -                |                  |                  | -               |
| Asuntos Financieros y Hacendarios   |                  |                                | -                |                  |                  | -               |
| Seguridad Nacional  |                  |                                | -                |                  |                  | -               |
| Asuntos de Orden Público y de Seguridad Interior  |                  |                                | -                |                  |                  | -               |
| Otros Servicios Generales   | 1,000.0          | 1,000.0                        |                  |                  |                  | -               |
| <b>Desarrollo Social</b>  | <b>333,566.3</b> | <b>22,199.9</b>                | <b>355,766.2</b> | <b>315,412.7</b> | <b>285,197.2</b> | <b>40,353.5</b> |
| Protección Ambiental  | 333,566.3        | 22,199.9                       | 355,766.2        | 315,412.7        | 285,197.2        | 40,353.5        |
| Vivienda y Servicios a la Comunidad   |                  |                                | -                |                  |                  | -               |
| Salud   |                  |                                | -                |                  |                  | -               |
| Recreación, Cultura y Otras Manifestaciones Sociales  |                  |                                | -                |                  |                  | -               |
| Educación   |                  |                                | -                |                  |                  | -               |
| Protección Social   |                  |                                | -                |                  |                  | -               |
| Otros Asuntos Sociales  |                  |                                | -                |                  |                  | -               |
| <b>Desarrollo Económico</b>   | <b>236,172.0</b> | <b>8,306.1</b>                 | <b>244,478.1</b> | <b>237,760.8</b> | <b>210,805.7</b> | <b>6,717.3</b>  |
| Asuntos Económicos, Comerciales y Laborales en General  |                  |                                | -                |                  |                  | -               |
| Agropecuaria, Silvicultura, Pesca y Caza  | 236,172.0        | 8,306.1                        | 244,478.1        | 237,760.8        | 210,805.7        | 6,717.3         |
| Combustibles y Energía  |                  |                                | -                |                  |                  | -               |
| Minería, Manufacturas y Construcción  |                  |                                | -                |                  |                  | -               |
| Transporte  |                  |                                | -                |                  |                  | -               |
| Comunicaciones  |                  |                                | -                |                  |                  | -               |
| Turismo   |                  |                                | -                |                  |                  | -               |
| Ciencia, Tecnología e Innovación  |                  |                                | -                |                  |                  | -               |
| Otras Industrias y Otros Asuntos Económicos   |                  |                                | -                |                  |                  | -               |
| <b>Otras no Clasificadas en Funciones Anteriores</b>  | <b>-</b>         | <b>41,377.4</b>                | <b>41,377.4</b>  | <b>26,562.3</b>  | <b>26,562.3</b>  | <b>14,815.1</b> |
| Transacciones de la Deuda Pública / Costo Financiero de la Deuda                              |                  |                                | -                |                  |                  | -               |
| Transferencias, Participaciones y Aportaciones entre Diferentes Niveles y Órdenes de Gobierno |                  |                                | -                |                  |                  | -               |
| Saneamiento del Sistema Financiero  |                  |                                | -                |                  |                  | -               |
| Adeudos de Ejercicios Fiscales Anteriores   |                  | 41,377.4                       | 41,377.4         | 26,562.3         | 26,562.3         | 14,815.1        |
| <b>Total del Gasto</b>  | <b>576,557.7</b> | <b>70,873.3</b>                | <b>647,431.0</b> | <b>584,386.3</b> | <b>527,201.1</b> | <b>63,044.7</b> |

PROBOSQUE

**Protectora de Bosques del Estado de México  
Endeudamiento Neto  
Del 1 de Enero al 31 de Diciembre de 2021  
(Miles de Pesos)**

| Identificación de Crédito o Instrumento | Contratación/Colocación | Amortización | Endeudamiento Neto |
|---|-------------------------|--------------|--------------------|
|   | A                       | B            | C = A - B          |
| <b>Créditos Bancarios</b>               |                         |              |                    |
|   |                         |              | -                  |
|   |                         |              | -                  |
|   |                         |              | -                  |
|   |                         |              | -                  |
|   |                         |              | -                  |
|   |                         |              | -                  |
| <b>Total Créditos Bancarios</b>         | -                       | -            | -                  |

| <b>Otros Instrumentos de Deuda</b>       |   |   |   |
|--|---|---|---|
|  |   |   | - |
|  |   |   | - |
|  |   |   | - |
|  |   |   | - |
|  |   |   | - |
|  |   |   | - |
| <b>Total Otros Instrumentos de Deuda</b> | - | - | - |

|              |   |   |   |
|--------------|---|---|---|
| <b>TOTAL</b> | - | - | - |
|--------------|---|---|---|

**Protectora de Bosques del Estado de México  
Intereses de la Deuda  
Del 1 de Enero al 31 de Diciembre de 2021  
(Miles de Pesos)**

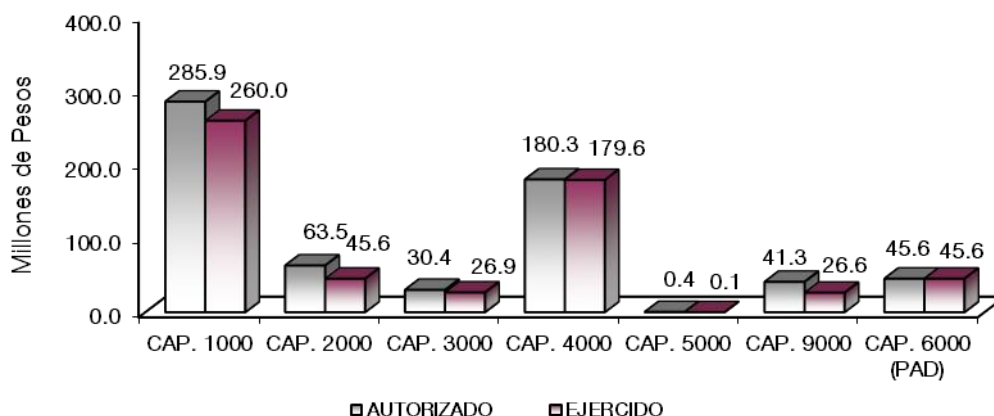
| Identificación de Crédito o Instrumento         | Devengado | Pagado |
|---|-----------|--------|
| <b>Créditos Bancarios</b>                       |           |        |
|   |           |        |
|   |           |        |
|   |           |        |
|   |           |        |
|   |           |        |
|   |           |        |
| <b>Total de Intereses de Créditos Bancarios</b> | -         | -      |

| <b>Otros Instrumentos de Deuda</b>                       |   |   |
|--|---|---|
|  |   |   |
|  |   |   |
|  |   |   |
|  |   |   |
|  |   |   |
|  |   |   |
| <b>Total de Intereses de Otros Instrumentos de Deuda</b> | - | - |

|              |   |   |
|--------------|---|---|
| <b>TOTAL</b> | - | - |
|--------------|---|---|

CUENTA PÚBLICA DEL GOBIERNO, ORGANISMOS AUXILIARES Y AUTÓNOMOS DEL ESTADO DE MÉXICO 2021

| Protectora de Bosques del Estado de México             |                  |                  |                               |                               |                  |                  |                 |             |
|--|------------------|------------------|-------------------------------|-------------------------------|------------------|------------------|-----------------|-------------|
| EGRESOS POR CAPÍTULO                                   |                  |                  |                               |                               |                  |                  |                 |             |
| (Miles de Pesos)                                       |                  |                  |                               |                               |                  |                  |                 |             |
| EGRESOS  | AUTORIZADO       | ASIGNADO         | PRESUPUESTO 2021              |                               | TOTAL AUTORIZADO | EJERCIDO         | VARIACIÓN       |             |
|  |                  |                  | ASIGNACIONES Y/O AMPLIACIONES | REDUCCIONES Y/O DISMINUCIONES |                  |                  | IMPORTE         | %           |
| Servicios Personales                                   | 232,174.1        | 250,401.1        | 62,620.8                      | 27,121.0                      | 285,900.9        | 259,988.8        | 25,912.1        | 9.1         |
| Materiales y Suministros                               | 68,912.7         | 70,680.9         | 23,385.6                      | 30,525.8                      | 63,540.7         | 45,552.2         | 17,988.5        | 28.3        |
| Servicios Generales                                    | 27,765.2         | 29,517.6         | 14,516.4                      | 13,660.2                      | 30,373.8         | 26,944.8         | 3,429.0         | 11.3        |
| Transferencias, Asignaciones, Subsidios y Otras Ayudas | 180,264.1        | 180,264.1        |                               |                               | 180,264.1        | 179,646.5        | 617.6           | .3          |
| Bienes Muebles, Inmuebles e Intangibles                | 94.0             | 94.0             | 298.9                         | 18.8                          | 374.1            | 91.7             | 282.4           | 75.5        |
| Deuda Pública  |                  |                  | 41,377.4                      |                               | 41,377.4         | 26,562.3         | 14,815.1        | 35.8        |
| <b>S U B T O T A L</b>                                 | <b>509,210.1</b> | <b>530,957.7</b> | <b>142,199.1</b>              | <b>71,325.8</b>               | <b>601,831.0</b> | <b>538,786.3</b> | <b>63,044.7</b> | <b>10.5</b> |
| Programa de Acciones para el Desarrollo (PAD)          | 45,600.0         | 45,600.0         |                               |                               | 45,600.0         | 45,600.0         |                 |             |
| <b>T O T A L</b>                                       | <b>554,810.1</b> | <b>576,557.7</b> | <b>142,199.1</b>              | <b>71,325.8</b>               | <b>647,431.0</b> | <b>584,386.3</b> | <b>63,044.7</b> | <b>9.7</b>  |



## NOTAS AL PRESUPUESTO DE EGRESOS

### EGRESOS

Se asignaron 576 millones 557.1 miles de pesos, posteriormente se dieron ampliaciones por 142 millones 199.1 miles de pesos y reducciones presupuestales por 71 millones 325.8 miles de pesos, teniendo un presupuesto autorizado total modificado de 647 millones 431 mil pesos, de los cuales se ejercieron 584 millones 386.3 miles de pesos, obteniendo un subejercido de 63 millones 44.7 miles de pesos equivalente al 9.7 por ciento respecto al monto autorizado.

### SERVICIOS PERSONALES

El presupuesto asignado de este capítulo fue de 250 millones 401.1 miles de pesos, se tuvieron ampliaciones por 62 millones 620.8 miles de pesos, y reducciones presupuestales por 27 millones 121 mil

## PROBOSQUE

pesos, por lo cual se tiene un presupuesto autorizado de 285 millones 900.9 miles de pesos. El importe que se ejerció es de 259 millones 988.8 miles de pesos, obteniendo un subejercicio de 25 millones 912.1 miles de pesos, lo que representó el 9.1 por ciento respecto al total autorizado.

### **MATERIALES Y SUMINISTROS**

Se obtuvo un asignado de 70 millones 680.9 miles de pesos, posteriormente se tuvieron ampliaciones de más por 23 millones 385.6 miles de pesos, y reducciones presupuestales por 30 millones 525.8 miles de pesos, obteniendo un presupuesto modificado por 63 millones 540.7 miles de pesos, de los cuales se ejercieron 45 millones 552.2 miles de pesos, teniendo un subejercicio de 17 millones 988.5 miles de pesos, equivalente al 28.3 por ciento respecto al monto autorizado.

### **SERVICIOS GENERALES**

El presupuesto asignado de este capítulo fue de 29 millones 517.6 miles de pesos, se obtuvieron ampliaciones por 14 millones 516.4 miles de pesos, y reducciones presupuestales por 13 millones 660.2 miles de pesos, para tener un presupuesto modificado por 30 millones 373.8 miles de pesos, de los cuales se ejercieron 26 millones 944.8 miles de pesos, obteniendo un subejercicio de 3 millones 429 mil pesos, lo que representó el 11.3 por ciento respecto al monto autorizado.

### **TRANSFERENCIAS, ASIGNACIONES, SUBSIDIOS Y OTRAS AYUDAS**

El presupuesto asignado de este capítulo fue de 180 millones 264.1 miles de pesos, no se tuvieron ampliaciones y trasposos netos, obteniendo un presupuesto modificado por 180 millones 264.1 miles de pesos, de los cuales se han ejercido 179 millones 646.5 miles de pesos, obteniendo un subejercicio de 617.6 miles de pesos, lo que representó el 0.3 por ciento respecto al monto autorizado.

### **BIENES MUEBLES, INMUEBLES E INTANGIBLES**

El presupuesto asignado de este capítulo fue de 94 mil pesos, posteriormente se tuvieron ampliaciones por 298.9 miles de pesos, y reducciones por 18.8 miles de pesos, obteniendo un presupuesto modificado de 374.1 miles de pesos, de los cuales se han ejercido 91.7 miles de pesos teniendo un subejercicio de 282.4 miles de pesos, lo que representó el 75.5 por ciento respecto al monto autorizado.

### **DEUDA PÚBLICA**

Se autorizó una ampliación para el pago de pasivos derivados de erogaciones devengadas y pendientes de ejercicios anteriores por 41 millones 377.4 miles de pesos, de dicha cantidad se ejercieron 26 millones 562.3 miles de pesos, por lo que se obtuvo un subejercicio de 14 millones 815.1 miles de pesos, por lo que representó el 35.8 por ciento respecto al autorizado.

### **PROGRAMA DE ACCIONES PARA EL DESARROLLO**

El presupuesto asignado de este capítulo fue de 45 millones 600 mil pesos, los cuales se ejercieron en su totalidad respecto al autorizado para la ejecución de los programas de Reforestando EDOMEX, Plantaciones Forestales Comerciales-Reconversión Productiva, EDOMEX Procarbono y Fortalecimiento al Combate de Incendios Forestales.

CUENTA PÚBLICA DEL GOBIERNO, ORGANISMOS AUXILIARES Y AUTÓNOMOS DEL ESTADO DE MÉXICO 2021

INFORMACIÓN PRESUPUESTAL

Protectora de Bosques del Estado de México  
EGRESOS POR OBJETO DEL GASTO  
(Miles de Pesos)

| CAPÍTULO Y OBJETO DEL GASTO  | PRESUPUESTO 2021 |                  |                               |                               |                  |                  |                 |
|--|------------------|------------------|-------------------------------|-------------------------------|------------------|------------------|-----------------|
|  | AUTORIZADO       | ASIGNADO         | ASIGNACIONES Y/O AMPLIACIONES | REDUCCIONES Y/O DISMINUCIONES | TOTAL AUTORIZADO | EJERCIDO         | VARIACIÓN       |
| <b>SERVICIOS PERSONALES</b>  | <b>232,174.1</b> | <b>250,401.1</b> | <b>62,620.8</b>               | <b>27,121.0</b>               | <b>285,900.9</b> | <b>259,988.8</b> | <b>25,912.1</b> |
| Sueldo Base  | 47,307.0         | 50,689.7         | 445.6                         | 5,790.5                       | 45,344.8         | 41,450.6         | 3,894.2         |
| Sueldos y Salarios Compactados al Personal Eventual                            | 80,177.0         | 89,682.0         | 50,171.4                      | 12,259.9                      | 127,593.5        | 116,505.3        | 11,088.2        |
| Prima por Años de Servicio   | 2,232.5          | 2,408.9          | 209.6                         | 159.7                         | 2,458.8          | 2,273.3          | 185.5           |
| Prima de Antigüedad  |                  |                  | 2,060.9                       |                               | 2,060.9          | 2,060.9          | .0              |
| Prima Vacacional   | 3,026.0          | 3,026.0          | 78.4                          | 325.3                         | 2,779.1          | 2,715.0          | 64.1            |
| Aguinaldo  | 7,145.9          | 7,145.9          | 103.2                         | 385.1                         | 6,864.0          | 6,804.4          | 59.6            |
| Aguinaldo Eventuales   | 6,810.2          | 6,810.2          | 2,869.9                       | 1,871.7                       | 7,808.4          | 7,767.7          | 40.7            |
| Vacaciones no Disfrutadas por Finiquito  |                  |                  | 80.3                          |                               | 80.3             | 80.3             | .0              |
| Compensación por Retabulación  | 7,281.7          | 7,861.5          | 109.0                         | 297.8                         | 7,672.7          | 7,060.6          | 612.1           |
| Gratificación  | 18,369.4         | 19,357.3         | 1,145.5                       | 2,459.0                       | 18,043.8         | 16,793.6         | 1,250.2         |
| Gratificación por Convenio   | 697.2            | 697.2            | 18.4                          | 55.9                          | 697.2            | 697.2            | .0              |
| Gratificación por Productividad  | 380.9            | 380.9            | 6.8                           | 33.5                          | 354.2            | 354.2            | .0              |
| Aportaciones de Servicio de Salud  | 20,095.2         | 21,504.8         | 317.0                         | 694.7                         | 21,127.1         | 17,635.3         | 3,491.8         |
| Aportaciones al Sistema Solidario de Reparo                                    | 14,931.4         | 15,977.4         | 276.8                         | 569.2                         | 15,685.0         | 13,085.3         | 2,599.7         |
| Aportaciones del Sistema de Capitalización individual                          | 3,014.9          | 3,222.4          | 4.4                           |                               | 3,226.8          | 2,541.5          | 685.3           |
| Aportaciones para Financiar los Gastos Generales de Administración del ISSEMyM | 1,799.4          | 1,922.8          | 19.3                          |                               | 1,942.1          | 1,543.1          | 399.0           |
| Aportaciones para Riesgo de Trabajo  | 2,628.1          | 2,832.7          | 151.0                         | 352.8                         | 2,630.9          | 2,415.0          | 215.9           |
| Seguros y Fianzas  | 901.4            | 901.4            | 198.7                         |                               | 1,100.1          | 913.4            | 186.7           |
| Cuotas para Fondo de Retiro  | 840.7            | 907.6            | 4.5                           |                               | 912.1            | 815.8            | 96.3            |
| Seguro de Separación Individualizado   | 1,262.9          | 1,347.7          | 11.6                          |                               | 1,359.3          | 1,050.1          | 309.2           |
| Liquidaciones por Indemnizaciones, por Sueldos y Salarios Caidos               |                  |                  | 545.7                         |                               | 545.7            | 545.7            | .0              |
| Prima por Jubilación   |                  |                  | 574.0                         |                               | 574.0            | 574.0            | .0              |
| Becas para Hijos de Trabajadores Sindicalizados                                | 973.5            | 973.5            | 792.2                         | 973.6                         | 792.1            | 792.1            | .0              |
| Días Cívicos y Económicos  | 898.5            | 898.5            | 43.4                          | 77.2                          | 864.7            | 858.8            | 5.9             |
| Día del Maestro y del Servidor Público   | 1,484.6          | 1,484.6          | 13.9                          | 92.5                          | 1,406.0          | 1,406.0          | .0              |
| Otros Gastos Derivados de Convenio   | 4,192.4          | 4,425.2          | 1,344.5                       |                               | 5,769.7          | 5,460.1          | 309.6           |
| Becas Institucionales  |                  |                  | 23.1                          |                               | 23.1             | 23.1             | .0              |
| Viativos   | 60.0             | 60.0             |                               | 54.5                          | 5.5              |                  | 5.5             |
| Despensa   | 3,111.8          | 3,331.4          | 29.9                          | 420.0                         | 2,941.3          | 2,671.1          | 270.2           |
| Reconocimiento a Servidores Públicos   |                  |                  | 69.0                          |                               | 69.0             | 65.4             | 3.6             |
| Estímulos por Puntualidad y Asistencia   | 2,551.5          | 2,551.5          | 142.8                         | 60.8                          | 2,633.5          | 2,569.1          | 64.4            |
| Recompensas  |                  |                  | 760.0                         | 187.3                         | 572.7            | 498.3            | 74.4            |
| <b>MATERIALES Y SUMINISTROS</b>  | <b>68,912.7</b>  | <b>70,680.9</b>  | <b>23,385.6</b>               | <b>30,525.8</b>               | <b>63,540.7</b>  | <b>45,552.2</b>  | <b>17,988.5</b> |
| Materiales y Útiles de Oficina   | 469.9            | 469.9            | 342.9                         | 179.2                         | 633.6            | 633.4            | .2              |
| Enseres de Oficina   | 49.6             | 49.6             | 35.6                          | 29.2                          | 56.0             | 56.0             | .0              |
| Material y Útiles de Imprenta y Reproducción                                   | 55.1             | 55.1             |                               | 23.2                          | 31.9             |                  | 31.9            |
| Material de Foto, Cine y Grabación   | 15.5             | 15.5             |                               | 3.1                           | 12.4             |                  | 12.4            |
| Material Estadístico y Geográfico  | 9.0              | 9.0              |                               | 1.8                           | 7.2              |                  | 7.2             |
| Materiales y Útiles para el Procesamiento en Equipos y Bienes Informáticos     | 480.9            | 480.9            | 356.1                         | 133.5                         | 703.5            | 703.5            | .0              |
| Material y Enseres de Limpieza   | 105.1            | 105.1            | 1,064.7                       | 677.2                         | 492.6            | 439.6            | 53.0            |
| Material para Identificación y Registro  | 4.7              | 4.7              |                               | .9                            | 3.8              |                  | 3.8             |
| Productos Alimenticios para Personas   | 170.2            | 173.4            | 100.0                         | 87.1                          | 186.3            | 109.7            | 76.6            |
| Utensilios para el Servicio de Alimentación                                    | 41.3             | 41.3             | .1                            | 8.3                           | 33.1             | 8.6              | 24.5            |
| Materias Primas y Materiales de Producción                                     | 20,779.1         | 21,590.7         | 1,204.8                       | 14,171.9                      | 8,623.6          | 7,658.8          | 964.8           |
| Productos de Cuero, Piel, Plástico y Hule Adquiridos como Materia Prima        |                  |                  | 2.4                           |                               | 2.4              |                  | 2.4             |
| Productos Minerales no Metálicos   |                  |                  | 11.8                          |                               | 11.8             |                  | 11.8            |
| Cal, Yeso y Productos de Yeso  |                  |                  | 94.5                          | .8                            | 93.7             |                  | 93.7            |
| Vidrio y Productos de Vidrio   |                  |                  | 43.5                          |                               | 43.5             |                  | 43.5            |
| Material Eléctrico y Electrónico   | 128.1            | 128.0            | 537.7                         | 64.3                          | 601.4            | 496.5            | 104.9           |
| Artículos Metálicos para la Construcción                                       |                  |                  | 2,122.5                       | 165.9                         | 1,956.6          | 1,795.4          | 161.2           |
| Materiales Complementarios   |                  |                  | 336.4                         | 2.1                           | 334.3            |                  | 334.3           |
| Material de Señalización   | 1,339.2          | 1,339.2          | 144.4                         | 688.6                         | 795.0            | 459.6            | 335.4           |
| Árboles y Plantas de Ornato  |                  |                  | 664.0                         | 3.8                           | 660.2            |                  | 660.2           |
| Materiales de Construcción   | 199.6            | 199.6            | 553.4                         | 39.9                          | 713.1            | 711.0            | 2.1             |
| Estructuras y Manufacturas para Todo Tipo de Construcción                      |                  |                  | 463.8                         | 75.7                          | 388.1            |                  | 388.1           |
| Sustancias Químicas  | 104.6            | 104.6            | 200.0                         | 20.9                          | 283.7            |                  | 283.7           |
| Plaguicidas, Abonos y Fertilizantes  | 1,028.8          | 1,028.8          |                               | 728.8                         | 300.0            |                  | 300.0           |
| Medicinas y Productos Farmacéuticos  | 146.7            | 146.7            |                               | 29.3                          | 117.4            |                  | 117.4           |
| Materiales, Accesorios y Suministros Médicos                                   | 4.3              | 4.3              |                               | .8                            | 170.5            |                  | 170.5           |
| Materiales, Accesorios y Suministros de Laboratorio                            | 508.4            | 508.4            | 560.0                         | 168.7                         | 899.7            | 716.0            | 183.7           |
| Fibras Sintéticas, Hules, Plásticos y Derivados                                |                  |                  | 10,102.7                      | 1,307.5                       | 8,795.2          | 7,878.3          | 916.9           |
| Otros Productos Químicos   |                  |                  | 128.8                         |                               | 128.8            |                  | 128.8           |
| Combustibles, Lubrificantes y Aditivos   | 19,416.6         | 20,370.1         |                               | 2,451.2                       | 17,918.9         | 16,858.1         | 1,060.8         |
| Vestuario y Uniformes  | 2,596.0          | 2,596.0          | 343.7                         | 1,234.1                       | 1,705.6          |                  | 1,705.6         |
| Prendas de Seguridad y Protección Personal                                     | 14,383.8         | 14,383.8         | 628.6                         | 3,307.5                       | 11,704.9         |                  | 11,704.9        |
| Artículos Deportivos   | 305.3            | 305.3            |                               | 301.4                         | 3.9              |                  | 3.9             |
| Blancos y Otros Productos Textiles   |                  |                  | 59.7                          |                               | 59.7             |                  | 59.7            |
| Prendas de Protección  | 3,437.2          | 3,437.2          |                               | 3,437.2                       | .0               |                  | .0              |
| Refacciones, Accesorios y Herramientas   | 1,592.4          | 1,592.4          | 1,050.8                       | 814.9                         | 1,828.3          | 1,794.4          | 33.9            |

PROBOSQUE

| CAPÍTULO Y OBJETO DEL GASTO   | PRESUPUESTO 2021 |                  |                               |                               |                  |                  | VARIACIÓN       |
|---|------------------|------------------|-------------------------------|-------------------------------|------------------|------------------|-----------------|
|   | AUTORIZADO       | ASIGNADO         | ASIGNACIONES Y/O AMPLIACIONES | REDUCCIONES Y/O DISMINUCIONES | TOTAL AUTORIZADO | EJERCIDO         |                 |
| Refacciones y Accesorios Menores de Edificios   |                  |                  | 13.4                          | 2                             | 13.2             | 13.0             | .2              |
| Refacciones y Accesorios Menores de Mobiliario y Equipo de Administración, Educacional y Recreativo           | 10.8             | 10.8             | 576.8                         | 10.9                          | 576.7            | 570.4            | 6.3             |
| Refacciones y Accesorios para Equipo de Cómputo   | 171.2            | 171.2            | 339.0                         | 65.3                          | 444.9            | 372.3            | 72.6            |
| Refacciones y Accesorios Menores para Equipo de Transporte  | 724.9            | 724.9            | 492.1                         | 154.1                         | 1,062.9          | 1,046.6          | 16.3            |
| Artículos para la Extinción de Incendios  | 618.2            | 618.2            | 250.0                         | 123.6                         | 744.6            | 671.5            | 73.1            |
| Refacciones y Accesorios Menores de Maquinaria y Otros Equipos  |                  |                  | 99.9                          | 2.1                           | 97.8             | 89.2             | 8.6             |
| Otros Enseres   | 16.2             | 16.2             | 294.5                         | 10.8                          | 299.9            | 286.9            | 13.0            |
| <b>SERVICIOS GENERALES</b>  | <b>27,765.2</b>  | <b>29,517.6</b>  | <b>14,516.4</b>               | <b>13,660.2</b>               | <b>30,373.8</b>  | <b>26,944.8</b>  | <b>3,429.0</b>  |
| Servicio de Energía Eléctrica   | 363.3            | 393.7            |                               | 3.7                           | 390.0            | 264.7            | 125.3           |
| Gas   | 48.8             | 48.8             |                               | 10.2                          | 38.6             | 24.5             | 14.1            |
| Servicio de Agua  | 28.3             | 28.3             | 12.8                          | 6.4                           | 34.7             | 33.5             | 1.2             |
| Servicio de Telefonía Convencional  | 468.0            | 505.8            |                               | 132.7                         | 373.1            | 178.4            | 194.7           |
| Servicios de Radiolocalización y Telecomunicación   |                  | 2.1              | 25.1                          |                               | 27.2             | 25.1             | 2.1             |
| Servicios de Acceso a Internet  | 325.0            | 361.0            | 100.1                         |                               | 461.1            | 425.2            | 35.9            |
| Servicios de Telecomunicación Especializados  |                  |                  | 1,250.3                       | 134.7                         | 1,115.6          | 1,115.6          | .0              |
| Arrendamiento de Edificios y Locales  | 379.2            | 410.8            | 48.4                          |                               | 459.2            | 426.6            | 32.6            |
| Arrendamiento de Activos Intangibles  | 10.0             | 10.0             | 142.0                         | 56.0                          | 96.0             | 96.0             | .0              |
| Asesorías Asociadas a Convenios o Acuerdos  | 255.0            | 255.0            |                               |                               | 255.0            | 122.6            | 132.4           |
| Servicios Informáticos  | 20.9             | 20.9             |                               | 16.7                          | 4.2              | 4.2              | .0              |
| Capacitación  | 397.6            | 397.6            | 1,904.9                       | 518.0                         | 1,784.5          | 1,731.5          | 53.0            |
| Servicios de Apoyo Administrativo y Fotocopiado   | 232.4            | 251.5            | 603.3                         | 2.4                           | 852.4            | 373.9            | 478.5           |
| Servicios de Impresión de Documentos Oficiales  |                  |                  | 219.6                         | 100.0                         | 119.6            | 89.7             | 29.9            |
| Servicios de Vigilancia   | 967.2            | 1,051.0          | 37.8                          |                               | 1,088.8          | 1,005.0          | 83.8            |
| Servicios Profesionales   | 2,733.8          | 2,733.8          |                               | 2,733.8                       | .0               | .0               | .0              |
| Servicios Bancarios y Financieros   | 4.6              | 4.8              | .7                            | 2.5                           | 3.0              | 2.8              | .2              |
| Seguros y Fianzas   | 1,799.3          | 1,799.2          | 2,610.4                       |                               | 4,409.6          | 4,409.6          | .0              |
| Reparación, Instalación y Mantenimiento de Bienes Informáticos Microfilmación y Tecnologías de la Información | 172.9            | 172.9            | 1.6                           | 38.3                          | 136.2            | 136.2            | .0              |
| Reparación y Mantenimiento para Equipo y Redes de Tele y Radio Transmisión                                    | 146.4            | 146.4            | 584.6                         | 162.5                         | 568.5            | 568.5            | .0              |
| Reparación, Instalación y Mantenimiento de Equipo Médico y de Laboratorio                                     | 672.8            | 672.8            | 15.9                          | 201.8                         | 486.9            | 259.0            | 227.9           |
| Reparación y Mantenimiento de Vehículos Terrestres, Aéreos y Lacustres  | 10,620.6         | 11,403.7         | 3,467.7                       | 7,999.7                       | 6,871.7          | 5,702.3          | 1,169.4         |
| Reparación, Instalación y Mantenimiento de Máquinaria, Equipo Instrumental y Diversos                         | 730.7            | 730.7            | 1,158.2                       | 310.3                         | 1,578.6          | 1,578.6          | .0              |
| Servicios de Lavandería, Limpieza e Higiene   | 45.0             | 56.0             | .2                            | 2.9                           | 53.3             | 42.3             | 11.0            |
| Servicios de Fumigación   | 167.8            | 305.7            | 62.4                          | 43.7                          | 324.4            | 167.5            | 156.9           |
| Gastos de Traslado por Vía Terrestre  | 152.3            | 162.5            | 117.4                         | 52.6                          | 227.3            | 216.6            | 10.7            |
| Gastos de Ceremonias Oficiales y de Orden Social  |                  |                  | 141.0                         |                               | 141.0            | 133.4            | 7.6             |
| Otros Impuestos y Derechos  | 430.5            | 444.5            | 339.5                         | 106.7                         | 677.3            | 662.8            | 14.5            |
| Otros Gastos por Responsabilidades  |                  |                  | 28.0                          |                               | 28.0             | 27.9             | .1              |
| Impuesto sobre Erogaciones por Remuneraciones al Trabajo Personal   | 5,550.9          | 6,106.2          | 1,150.2                       |                               | 7,256.4          | 6,621.2          | 635.2           |
| Gastos de Servicios Menores   | 41.9             | 41.9             | 314.3                         | 24.6                          | 331.6            | 326.4            | 5.2             |
| Estudios y Análisis Clínicos  | 1,000.0          | 1,000.0          | 180.0                         | 1,000.0                       | 180.0            | 173.2            | 6.8             |
| <b>TRANSFERENCIAS, ASIGNACIONES, SUBSIDIOS Y OTRAS AYUDAS</b>   | <b>180,264.1</b> | <b>180,264.1</b> | <b>.0</b>                     | <b>.0</b>                     | <b>180,264.1</b> | <b>179,646.5</b> | <b>617.6</b>    |
| Subsidios Fideicomisos Privados y Estatales   | 157,681.8        | 157,681.8        |                               |                               | 157,681.8        | 157,681.8        | .0              |
| Otros Subsidios   | 3,458.6          | 3,458.6          |                               |                               | 3,458.6          | 3,392.4          | 66.2            |
| Apoyo a la Infraestructura Agropecuaria y Forestal  | 19,123.7         | 19,123.7         |                               |                               | 19,123.7         | 18,572.3         | 551.4           |
| Donativos a Entidades Federativas   |                  |                  |                               |                               | .0               | .0               | .0              |
| <b>BIENES MUEBLES, INMUEBLES E INTANGIBLES</b>  | <b>94.0</b>      | <b>94.0</b>      | <b>298.9</b>                  | <b>18.8</b>                   | <b>374.1</b>     | <b>91.7</b>      | <b>282.4</b>    |
| Maquinaria y Equipo Industrial  |                  |                  | 298.9                         |                               | 298.9            | 91.7             | 207.2           |
| Herramientas, Máquina Herramienta y Equipo  | 94.0             | 94.0             |                               | 18.8                          | 75.2             | 75.2             | .0              |
| <b>DEUDA PÚBLICA</b>  | <b>.0</b>        | <b>.0</b>        | <b>41,377.4</b>               | <b>.0</b>                     | <b>41,377.4</b>  | <b>26,562.3</b>  | <b>14,815.1</b> |
| Por el Ejercicio Inmediato Anterior   |                  |                  | 41,377.4                      |                               | 41,377.4         | 26,562.3         | 14,815.1        |
| <b>SUBTOTAL</b>   | <b>509,210.1</b> | <b>530,957.7</b> | <b>142,199.1</b>              | <b>71,325.8</b>               | <b>601,831.0</b> | <b>538,786.3</b> | <b>63,044.7</b> |
| <b>INVERSIÓN PÚBLICA</b>  | <b>45,600.0</b>  | <b>45,600.0</b>  | <b>.0</b>                     | <b>.0</b>                     | <b>45,600.0</b>  | <b>45,600.0</b>  | <b>.0</b>       |
| Programa de Acciones para el Desarrollo (PAD)   | 45,600.0         | 45,600.0         |                               |                               | 45,600.0         | 45,600.0         | .0              |
| <b>T O T A L</b>  | <b>554,810.1</b> | <b>576,557.7</b> | <b>142,199.1</b>              | <b>71,325.8</b>               | <b>647,431.0</b> | <b>584,386.3</b> | <b>63,044.7</b> |

# INFORMACIÓN PROGRAMÁTICA



**PROBOSQUE**

CUENTA PÚBLICA DEL GOBIERNO, ORGANISMOS AUXILIARES Y AUTÓNOMOS DEL ESTADO DE MÉXICO 2021

Protectora de Bosques del Estado de México  
Gasto por Categoría Programática  
Del 1 de Enero al 31 de Diciembre de 2021  
(Miles de Pesos)

| Concepto   | Egresos          |                                |                  |                  |                  | Subejercicio<br>6=(3 - 4) |
|--|------------------|--------------------------------|------------------|------------------|------------------|---------------------------|
|  | Aprobado         | Ampliaciones/<br>(Reducciones) | Modificado       | Devengado        | Pagado           |                           |
|  | 1                | 2                              | 3=(1 + 2)        | 4                | 5                |                           |
| <b>Programas</b>   | 576,557.7        | 29,495.9                       | 606,053.6        | 557,824.0        | 500,638.8        | 48,229.6                  |
| <b>Subsidios: Sector Social y Privado o Entidades Federativas y Municipios</b> | 576,557.7        | 29,495.9                       | 606,053.6        | 557,824.0        | 500,638.8        | 48,229.6                  |
| Sujetos a Reglas de Operación  | 576,557.7        | 29,495.9                       | 606,053.6        | 557,824.0        | 500,638.8        | 48,229.6                  |
| Otros Subsidios  |                  |                                | -                |                  |                  | -                         |
| <b>Desempeño de las Funciones</b>  | -                | -                              | -                | -                | -                | -                         |
| Prestación de Servicios Públicos   |                  |                                | -                |                  |                  | -                         |
| Provisión de Bienes Públicos   |                  |                                | -                |                  |                  | -                         |
| Planeación, Seguimiento y Evaluación de Políticas Públicas                     |                  |                                | -                |                  |                  | -                         |
| Promoción y Fomento  |                  |                                | -                |                  |                  | -                         |
| Regulación y Supervisión   |                  |                                | -                |                  |                  | -                         |
| Funciones de las Fuerzas Armadas (Únicamente Gobierno Federal)                 |                  |                                | -                |                  |                  | -                         |
| Específicos  |                  |                                | -                |                  |                  | -                         |
| Proyectos de Inversión   |                  |                                | -                |                  |                  | -                         |
| <b>Administrativos y de Apoyo</b>  | -                | -                              | -                | -                | -                | -                         |
| Apoyo al Proceso Presupuestario y para Mejorar la Eficiencia Institucional     |                  |                                | -                |                  |                  | -                         |
| Apoyo a la Función Pública y al Mejoramiento de la Gestión                     |                  |                                | -                |                  |                  | -                         |
| Operaciones Ajenas   |                  |                                | -                |                  |                  | -                         |
| <b>Compromisos</b>   | -                | -                              | -                | -                | -                | -                         |
| Obligaciones de Cumplimiento de Resolución Jurisdiccional                      |                  |                                | -                |                  |                  | -                         |
| Desastres Naturales  |                  |                                | -                |                  |                  | -                         |
| <b>Obligaciones</b>  | -                | -                              | -                | -                | -                | -                         |
| Pensiones y Jubilaciones   |                  |                                | -                |                  |                  | -                         |
| Aportaciones a la Seguridad Social   |                  |                                | -                |                  |                  | -                         |
| Aportaciones a Fondos de Estabilización  |                  |                                | -                |                  |                  | -                         |
| Aportaciones a Fondos de Inversión y Reestructura de Pensiones                 |                  |                                | -                |                  |                  | -                         |
| <b>Programa de Gasto Federalizado (Gobierno Federal)</b>                       | -                | -                              | -                | -                | -                | -                         |
| Gasto Federalizado   |                  |                                | -                |                  |                  | -                         |
| <b>Participaciones a Entidades Federativas y Municipios</b>                    |                  |                                | -                |                  |                  | -                         |
| <b>Costo Financiero, Deuda o Apoyos a Deudores y Ahorradores de la Banca</b>   |                  |                                | -                |                  |                  | -                         |
| <b>Adeudos de Ejercicios Fiscales Anteriores</b>                               |                  | 41,377.4                       | 41,377.4         | 26,562.3         | 26,562.3         | 14,815.1                  |
| <b>Total del Gasto</b>   | <b>576,557.7</b> | <b>70,873.3</b>                | <b>647,431.0</b> | <b>584,386.3</b> | <b>527,201.1</b> | <b>63,044.7</b>           |

## PROBOSQUE

El Plan de Desarrollo del Estado de México 2017-2023, es un instrumento prospectivo con una visión hacia 2030. En él, se concentran las bases para la elaboración de los programas sectoriales, especiales y regionales que delinearán de manera más puntual y detallada los pasos para el cumplimiento de los objetivos establecidos, así como los planes específicos de inversión que permitirán realizar la proyección de los recursos financieros. Este esfuerzo colectivo plasma los retos y desafíos de la agenda gubernamental con un profundo sentido de responsabilidad y con el compromiso de lograr un desarrollo democrático.

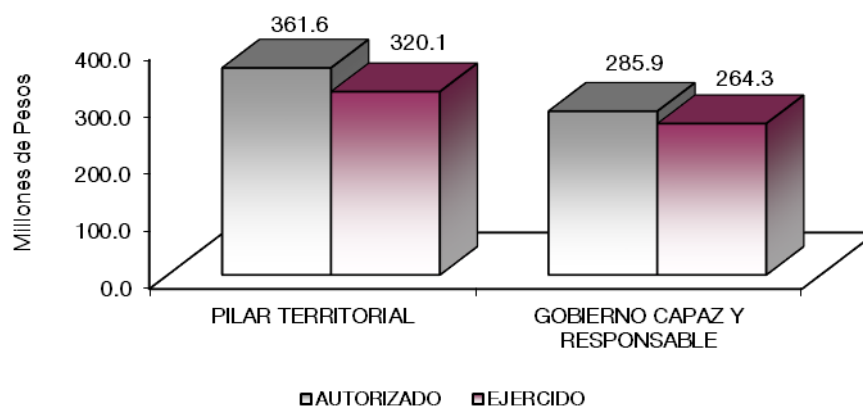
### PILAR TERRITORIAL

Crear comunidades sustentables y resilientes. Toda sociedad requiere producir bienes y servicios para satisfacer diversas necesidades y crear un entorno de orden, bienestar y oportunidad. La elaboración de estos satisfactores requiere de mano de obra, maquinaria, infraestructura y recursos naturales como: agua, suelo, energía, flora y fauna silvestre. Es responsabilidad gubernamental vigilar que se preserven los servicios que el medio ambiente brinda en soporte al desarrollo de las actividades humanas, en particular la recarga natural de los mantos acuíferos, el control de la erosión de suelos y las emisiones contaminantes, el manejo correcto de residuos sólidos y la promoción de la producción y el consumo de bienes y servicios sustentables en el Estado de México. Todo ello, en un entorno de ciudades y comunidades resilientes y sostenibles tanto en el ámbito urbano como en el rural. Diagnóstico: Energía asequible y no contaminante.

### GOBIERNO CAPAZ Y RESPONSABLE

El reto de los gobiernos actuales versa sobre la eficacia en solucionar los problemas endémicos que aquejan a las sociedades modernas y uno de los mayores retos es hacerlo con apego al Estado de Derecho, ya que éste aporta las normas y los valores fundamentales que rigen la convivencia social, así como los derechos y obligaciones de los actores sociales y políticos.

| <b>Protectora de Bosques del Estado de México</b> |                  |                  |                               |                               |                  |                  |                 |            |
|---|------------------|------------------|-------------------------------|-------------------------------|------------------|------------------|-----------------|------------|
| <b>EGRESOS POR PILAR Y/O EJE TRANSVERSAL</b>      |                  |                  |                               |                               |                  |                  |                 |            |
| (Miles de Pesos)                                  |                  |                  |                               |                               |                  |                  |                 |            |
| <b>P R E S U P U E S T O 2 0 2 1</b>              |                  |                  |                               |                               |                  |                  |                 |            |
| PILAR Y/O EJE TRANSVERSAL                         | AUTORIZADO       | ASIGNADO         | ASIGNACIONES Y/O AMPLIACIONES | REDUCCIONES Y/O DISMINUCIONES | TOTAL AUTORIZADO | EJERCIDO         | VARIACIÓN       |            |
|   |                  |                  |                               |                               |                  |                  | IMPORTE         | %          |
| Pilar Territorial                                 | 322,102.2        | 340,385.7        | 85,396.3                      | 64,206.5                      | 361,575.5        | 320,063.2        | 41,512.3        | 11.5       |
| Gobierno Capaz y Responsable                      | 232,707.9        | 236,172.0        | 56,802.8                      | 7,119.3                       | 285,855.5        | 264,323.1        | 21,532.4        | 7.5        |
| <b>T O T A L</b>                                  | <b>554,810.1</b> | <b>576,557.7</b> | <b>142,199.1</b>              | <b>71,325.8</b>               | <b>647,431.0</b> | <b>584,386.3</b> | <b>63,044.7</b> | <b>9.7</b> |
|   | =====            | =====            | =====                         | =====                         | =====            | =====            | =====           | =====      |



## FINALIDAD

## GOBIERNO

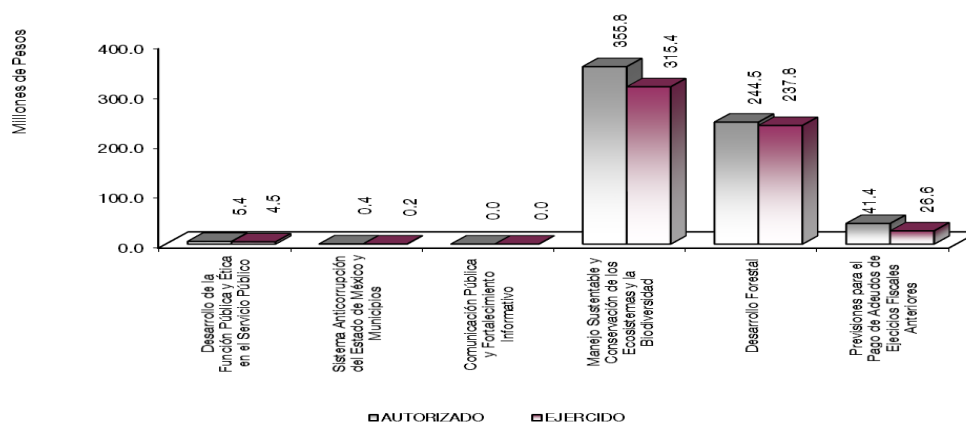
## DESARROLLO SOCIAL

En esta finalidad se avanzará en la provisión de servicios a la población en materia de Protección Social, Educación, Salud y Vivienda y Servicios a la Comunidad, con lo que se apoyará fundamentalmente la consecución de las Metas Nacionales México Incluyente y México con Educación de Calidad.

## DESARROLLO ECONÓMICO

Los recursos para esta finalidad, representan las previsiones para las funciones Combustibles y Energía, Tecnología e innovación entre otras, con lo que se fortalecerán las acciones para alcanzar las Metas Nacionales México Próspero y México con Responsabilidad Global. El Gobierno Estatal reconoce la importancia de contar con instituciones de alta especialidad y clase mundial, por lo que en los últimos años se ha incrementado de manera importante el número de este tipo de unidades. El desarrollo económico no está enfrentando al cuidado del medio ambiente. Por ello, además de promover la atracción de industrias productivas y competitivas, se deben impulsar acciones que propicien la atención a nuestro entorno.

| Protectora de Bosques del Estado de México                              |                  |                  |                                  |                                  |                     |                  |                 |            |
|---|------------------|------------------|----------------------------------|----------------------------------|---------------------|------------------|-----------------|------------|
| EGRESOS POR PROGRAMA  |                  |                  |                                  |                                  |                     |                  |                 |            |
| (Miles de Pesos)  |                  |                  |                                  |                                  |                     |                  |                 |            |
| PROGRAMA  | AUTORIZADO       | ASIGNADO         | PRESUPUESTO 2021                 |                                  | TOTAL<br>AUTORIZADO | EJERCIDO         | VARIACIÓN       |            |
|   |                  |                  | ASIGNACIONES<br>Y/O AMPLIACIONES | REDUCCIONES<br>Y/O DISMINUCIONES |                     |                  | IMPORTE         | %          |
| Desarrollo de la Función Pública y Ética en el Servicio Público         | 5,108.7          | 5,398.9          | 152.7                            | 162.8                            | 5,388.8             | 4,453.2          | 935.6           | 17.4       |
| Sistema Anticorrupción del Estado de México y Municipios                | 394.5            | 420.5            | 8.0                              | 8.0                              | 420.5               | 197.3            | 223.2           | 53.1       |
| Comunicación Pública y Fortalecimiento Informativo                      | 1,000.0          | 1,000.0          |                                  | 1,000.0                          |                     |                  |                 |            |
| Manejo Sustentable y Conservación de los Ecosistemas y la Biodiversidad | 315,599.0        | 333,566.3        | 85,235.6                         | 63,035.7                         | 355,766.2           | 315,412.7        | 40,353.5        | 11.3       |
| Desarrollo Forestal   | 232,707.9        | 236,172.0        | 15,425.4                         | 7,119.3                          | 244,478.1           | 237,760.8        | 6,717.3         | 2.7        |
| Previsiones para el Pago de Adeudos de Ejercicios Fiscales Anteriores   |                  |                  | 41,377.4                         |                                  | 41,377.4            | 26,562.3         | 14,815.1        | 35.8       |
| <b>TOTAL</b>  | <b>554,810.1</b> | <b>576,557.7</b> | <b>142,199.1</b>                 | <b>71,325.8</b>                  | <b>647,431.0</b>    | <b>584,386.3</b> | <b>63,044.7</b> | <b>9.7</b> |
|   | =====            | =====            | =====                            | =====                            | =====               | =====            | =====           | =====      |



## **AVANCE OPERATIVO-PROGRAMÁTICO Y PRESUPUESTAL**

### **GOBIERNO**

#### **GOBIERNO CAPAZ Y RESPONSABLE**

#### **DESARROLLO DE LA FUNCIÓN PÚBLICA Y ÉTICA EN EL SERVICIO PÚBLICO**

##### **010304010101 FISCALIZACIÓN, CONTROL Y EVALUACIÓN INTERNA DE LA GESTIÓN PÚBLICA**

Durante el periodo que se informa, como parte de las acciones de fiscalización realizadas al interior de la Protectora de Bosques y a fin de verificar que los recursos ejercidos, así como las acciones desempeñadas, se orientan a atender lo que señala la normatividad aplicable al Organismo, se ejecutaron 19 auditorías; asimismo, como parte de las acciones preventivas se realizaron: 54 inspecciones; una evaluación; 32 reuniones de grupos colegiados y las propias del Consejo Directivo, además de 24 testificaciones. Adicionalmente, se realizaron cuatro supervisiones para el seguimiento a acciones derivadas de la fiscalización realizada por entes fiscalizadores externos, cuatro supervisiones para la atención a observaciones y acciones de mejora de actos de fiscalización realizados por la Dirección General o el Órgano Interno de Control y 3 supervisiones para la atención de auditorías practicadas por entes fiscalizadores externos.

#### **SISTEMA ANTICORRUPCIÓN DEL ESTADO DE MÉXICO Y MUNICIPIOS**

##### **010304020101 PREVENCIÓN, DETECCIÓN, DISUASIÓN, SANCIÓN Y COMBATE DE LA CORRUPCIÓN**

Durante el 2021 se realizó la integración de un expediente, derivado de la investigación a presuntas infracciones o faltas administrativas, a efecto de determinar la existencia o inexistencia de presuntos actos u omisiones, previstas en la Ley de Responsabilidades Administrativas del Estado de México y Municipios.

### **PILAR TERRITORIAL**

#### **MANEJO SUSTENTABLE Y CONSERVACIÓN DE LOS ECOSISTEMAS Y LA BIODIVERSIDAD**

##### **020105010201 PREVENCIÓN Y COMBATE DE INCENDIOS FORESTALES**

Durante el periodo que se informa, la Protectora de Bosques encabezó la campaña contra incendios forestales en el seno del Comité de Protección Forestal del Estado de México, integrado por dependencias federales, estatales, municipales, productores forestales, organizaciones de los sectores social y privado; se atendieron 1,494 incendios forestales, los cuales afectaron 15,251.6 hectáreas, teniendo un índice de afectación de incendios de 10.2 hectáreas por cada siniestro.

En 2021, como parte de las actividades de prevención de incendios forestales que este Organismo realiza, se abrieron 848.3 kilómetros de brechas corta-fuego; adicionalmente se realizaron 105.6 kilómetros de líneas negras con el objetivo de mantener áreas a salvo del fuego.

La ejecución de acciones de prevención contra los incendios forestales es de suma importancia debido a que disminuyen la cantidad de material combustible en áreas aledañas al bosque; por ello durante el ejercicio que se informa, PROBOSQUE realizó quemas controladas en 906.5 hectáreas, con lo que se evitó que los incendios fueran de mayores dimensiones.

Durante el presente año se realizó la adquisición de pipas de agua y tanques colapsables, con la finalidad de tener una mayor cobertura en las zonas críticas de estos siniestros.

#### **MANEJO SUSTENTABLE Y CONSERVACIÓN DE LOS ECOSISTEMAS Y LA BIODIVERSIDAD**

##### **020105010202 INSPECCIÓN Y VIGILANCIA FORESTAL**

La protección de los bosques es una función esencial de la Protectora de Bosques para ello éste Organismo cuenta con un cuerpo de inspectores forestales capacitados en temas relacionados con la función que desempeñan, durante el periodo que se informa como acciones estratégicas para el control de los recursos forestales en el Estado; se realizaron operativos coordinados de inspección y vigilancia contra la tala ilegal, en los que se aseguraron precautoriamente a 31 personas, 27 vehículos, 11 piezas de maquinaria, motosierras y herramientas menores, y 140.3 m<sup>3</sup> de madera.

En el indicador “Porcentaje de operativos de inspección y vigilancia forestal de combate a la tala ilegal con aseguramientos”, de los 58 operativos realizados en 25 de ellos se tuvo como resultado aseguramiento de presuntos infractores, materia prima, equipo y/o herramienta utilizados en la comisión de ilícitos forestales, representando un 43.1 por ciento, esto debido a que no se tiene el convenio con la federación de atribución de funciones de inspección y vigilancia forestal.

De los doce informes mensuales se observó que durante el periodo que se informa, se elaboraron 182 dictámenes periciales a solicitud de las Agencias del Ministerio Público, con los que se complementan las carpetas de investigación para determinar los daños causados por la comisión de ilícitos.

Como parte de la prevención de ilícitos forestales se realizan revisiones a vehículos que transportan y trasladan productos forestales, para lo cual se establecieron 252 filtros de inspección, esta actividad permite verificar que la movilización de los productos forestales se realice cumpliendo la normatividad aplicable.

En los doce informes mensuales, se reportó que se realizaron 151 supervisiones y 3 visitas técnicas.

Adicionalmente, durante 2021, se realizaron 480 reportes sobre recorridos de vigilancia forestal.

Para impulsar la participación de dueños o poseedores de terrenos forestales que funjan como guardabosques en la protección de los recursos forestales, se logró otorgar estímulos económicos a 135 personas, distribuidas en las ocho regiones forestales para dar atención en toda la entidad.

## **MANEJO SUSTENTABLE Y CONSERVACIÓN DE LOS ECOSISTEMAS Y LA BIODIVERSIDAD**

### **020105010301 PRODUCCIÓN DE PLANTA FORESTAL**

Para el mantenimiento de la planta en los viveros con que cuenta el Organismo, se realizaron actividades de deshierbes, remoción, riegos, fertilización, combate de plagas y enfermedades tanto de plantas existentes como las de nueva producción, por ello durante el periodo que se informa, se alcanzó un máximo de 25,493,280 plantas.

Durante el ejercicio, para los trabajos de reforestación se requirieron de 11,234,898 plantas, utilizando el 100 por ciento de la disposición que se tenía en el inventario con lo que se garantizó el abasto de planta para los programas de reforestación.

Para garantizar el abasto y disponibilidad de planta para las próximas jornadas de reforestación en la entidad, se produjeron 4,513,010 nuevas plantas forestales, lo que representó un avance del 90.2 por ciento, de la producción de planta programada, además de la adquisición de un lote de insumos y materiales.

## **MANEJO SUSTENTABLE Y CONSERVACIÓN DE LOS ECOSISTEMAS Y LA BIODIVERSIDAD**

### **020105010302 REFORESTACIÓN**

La Protectora de Bosques es la encargada de presidir el Comité Estatal de Reforestación para coordinar los trabajos que en materia de reforestación se realizan en el Estado, dicho Comité está conformado por dependencias federales, estatales y municipios, así como instituciones educativas. Durante el periodo que

## PROBOSQUE

se informa con la adecuada coordinación del Comité se lograron reforestar 22,471.1 hectáreas, lo que equivale a reducir en 12.8 por ciento la superficie forestal perturbada.

Del indicador “Porcentaje de cobertura de restauración en superficie con vocación forestal durante la Administración Gubernamental” se tuvo un avance acumulado de 68,183.1 hectáreas de las 90,000.0 establecidas como meta sexenal, teniendo un alcance en el indicador de 75.7 por ciento.

La superficie reforestada por la Protectora de Bosques representó 23.6 por ciento de lo alcanzado por el Comité Estatal de Reforestación. Al cierre del ejercicio esta dependencia reforestó 5,304 hectáreas.

Para estimular el establecimiento de nuevas áreas arboladas y fomentar el éxito de las recién plantadas, en Gaceta del Gobierno se publicó el día 29 de enero de 2021 la Convocatoria para participar en los Programas: Pago por Servicios Ambientales Hidrológicos del Estado de México, Reforestando EDOMÉX, EDOMÉX PROCARBONO, Plantaciones forestales comerciales – Reconversión Productiva y EDOMÉX Manejo forestal sustentable.

En la Categoría Mantenimiento de reforestaciones establecidas en los tres años anteriores, se apoyó a 6,978.4 hectáreas, mientras que en la Categoría Presas de gavión se realizaron 956 m<sup>3</sup>; para la Categoría Reforestación se establecieron 3,876.8 hectáreas.

En 2021, se logró determinar el porcentaje de sobrevivencia en predios reforestados con el programa Reforestando EDOMÉX 2020 en una superficie de 4,078.1 hectáreas, resultó un Índice de sobrevivencia forestal de 73 por ciento.

A través de la reforestación social y urbana en 2021 se entregaron 4,133,748 plantas.

En 728.3 hectáreas de terrenos con evidente pérdida de suelo y grado de erosión importante, se realizaron trabajos de acondicionamiento para permitir el establecimiento y desarrollo de árboles provenientes de reforestaciones.

En el periodo que se informa se realizaron 1,600 m<sup>3</sup> de presas de gavión en cárcavas en los municipios de Calimaya y Tenango del Valle para retener la pérdida y arrastre de suelo.

### **PILAR TERRITORIAL**

#### **DESARROLLO FORESTAL**

##### **030202010101 APROVECHAMIENTO FORESTAL SOSTENIBLE**

En 2021, la superficie con autorización de aprovechamiento forestal maderable alcanzó 242,8270 hectáreas, representando un incremento de 1.3 por ciento respecto de las 239,5960 hectáreas, tal como se muestra en el indicador “Variación porcentual de la superficie con autorización de aprovechamiento forestal maderable”.

Para dar cumplimiento a la normatividad federal, los productores presentan información detallada de los volúmenes extraídos de las áreas bajo aprovechamiento forestal, la cual permite realizar un informe y evaluación de la producción forestal alcanzada en la entidad durante el ejercicio inmediato anterior, la información consolidada es presentada a través de un informe anual de producción forestal maderable, el cual es concluido en mayo de cada año; en dicho documento se determinó que en 2020, el volumen de producción de madera fue de 420,913 m<sup>3</sup>.

Con la realización de 32 estudios, los titulares de los predios se incorporaron al aprovechamiento legal, el cual comprende actividades de protección, conservación, restauración y cultivo del bosque, teniendo como beneficios mantener los servicios ambientales, generar empleos derivados del aprovechamiento maderable, así como ingresos por la venta de madera lo que contribuye a complementar su economía.

A través de las cuatro certificaciones de buenas prácticas para el desarrollo forestal, los dueños de los predios ejercen la gobernanza al apropiarse de los procesos de organización para la protección, conservación, restauración y cultivo del bosque.

Con recursos PAD 2021, a través del Programa EDOMÉX PROCARBONO se entregaron apoyos económicos por la generación del servicio ambiental de captura de carbono para una superficie de 6,000 hectáreas.

Para dar cumplimiento al Artículo 11 Fracción VI de la Ley General de Desarrollo Forestal Sustentable, durante el año se realizaron las gestiones para contratar el servicio para elaborar el Inventario Estatal Forestal y de Suelos del Estado de México.

### **030202010102 PLANTACIONES FORESTALES COMERCIALES**

Parte fundamental para contribuir al desarrollo del sector forestal, es reconvirtiendo terrenos de aptitud forestal o con cambio de uso de suelo, estableciendo plantaciones comerciales para el adecuado uso, producción y comercialización de productos forestales y al mismo tiempo contribuir a conservar los recursos naturales, así como los ecosistemas asociados. Para ello, la Protectora de Bosques brinda diversos apoyos en las etapas de establecimiento, producción, cosecha y comercialización; durante el ejercicio que se informa, se otorgaron 150 asesorías técnicas beneficiando a 720 productores.

En 2021, se lograron reproducir 10,034 plantas mediante técnicas de mejoramiento técnico y biotecnología, para el establecimiento plantaciones comerciales y huertos semilleros.

Una vez establecidas las plantaciones forestales comerciales, los propietarios presentaron ante PROBOSQUE 82 avisos y programas de manejo de plantación forestal simplificado, los cuales fueron dictaminados jurídica y técnicamente para determinar la viabilidad de la expedición de las constancias de registro, lo que permitirá a los productores el aprovechamiento legal de sus plantaciones.

En 2021, PROBOSQUE emitió 59 constancias para realizar el aprovechamiento legal de las plantaciones, debido a que la contingencia por el virus SARS-CoV-2 provocó desistimientos y fallecimientos.

Durante el año que se informa se obtuvo la validación por etapa de propagación in vitro para la producción de planta en laboratorio.

En este año, con la ejecución del programa Plantaciones forestales comerciales - Reconversión productiva, se otorgaron estímulos para impulsar el establecimiento de 1,427.2 hectáreas de plantaciones forestales comerciales maderables, no maderables y sistemas agroforestales con una inversión de 8.3 millones de pesos, beneficiando a 426 predios.

La meta programada de 1,600 hectáreas, no se alcanzó debido a los desistimientos y cancelaciones de beneficiarios, originados por la contingencia sanitaria por el virus SARS-CoV-2.

En la modalidad mantenimiento, se apoyaron 197.4 hectáreas con una inversión de 0.4 millones de pesos, beneficiando a 62 predios.

El indicador Porcentaje de la superficie con plantaciones forestales comerciales, al cierre del año alcanzó 57.7 por ciento de la superficie potencial existente para este tipo de plantaciones, es decir 34,632 hectáreas acumuladas de las 60,000 potenciales.

### **030202010103 ORGANIZACIÓN Y CAPACITACIÓN DE PRODUCTORES FORESTALES**

Como parte de las actividades para promover el cuidado y manejo de áreas boscosas entre los productores y organizaciones, la Protectora de Bosques del Estado de México, durante el periodo que se informa



impartió 110 cursos de capacitación a través de los cuales se busca contribuir a que mejoren los procesos de aprovechamiento, transformación y comercialización de sus productos para incorporarlos a la cadena productiva; los cursos permitieron capacitar a 1,800 productores.

El resultado del indicador Promedio de productores forestales que participan en cursos de capacitación fue de 16.3 asistentes por curso impartido.

En el periodo que se informa PROBOSQUE participó en 25 eventos de educación y cultura forestal, donde se ofrecieron conferencias y talleres con el propósito de promover y difundir el desarrollo de los bosques entre la población.

### **030202010104 DESARROLLO DE PROYECTOS PRODUCTIVOS EN ZONAS FORESTALES**

PROBOSQUE favorece la generación de empleos y remuneraciones económicas constantes promoviendo el desarrollo de proyectos productivos y gestionando su financiamiento con diversas instancias del Gobierno Federal, Estatal y con recursos propios de los silvicultores, adicionalmente mejorando los procesos de transformación y comercialización de materias primas; para ello se otorga asesoría técnica y administrativa.

Durante el 2021, PROBOSQUE gestionó que se pusieran en marcha 70 proyectos beneficiando a 2,548 productores.

Se elaboró un diagnóstico con la finalidad de proporcionar información confiable sobre el sector forestal para contribuir a la generación de estrategias que impulsen el desarrollo del mismo. Además, se recopiló información sobre la materia prima, proceso productivo y productos derivados del proceso de aserrío (productos maderables), mediante información proporcionada con recorridos de campo a las empresas del sector forestal donde participó personal de PROBOSQUE y personas relacionadas al gremio maderero.

Finalmente, se realizaron 585 encuestas para actualizar censos a establecimientos del ramo forestal como son madererías y carpinterías.

### **030202010105 SANIDAD FORESTAL**

Con el propósito de ubicar brotes de plagas y enfermedades que pongan en riesgo las zonas arboladas, durante el periodo que se informa se ejecutaron actividades para diagnosticar y evaluar 31,446.6 hectáreas; mediante trabajos coordinados con instancias federales, estatales, municipales y productores silvícolas. En áreas afectadas se realizaron 560 diagnósticos en 79 municipios.

En coordinación con sus propietarios, con personal, equipo e insumos a cargo de este Organismo, se ejecutaron trabajos de combate y control de plagas y enfermedades forestales en una superficie de 80.0 hectáreas; el indicador Porcentaje de la superficie forestal atendida con acciones de combate y control de plagas y enfermedades muestra que la superficie atendida representó 100 por ciento de la superficie detectada con esta problemática.

Durante el 2021, PROBOSQUE expidió 260 notificaciones para que los dueños y poseedores de predios afectados por plagas y enfermedades forestales realizaran trabajos de combate y control para reducir la afectación.

Además, se realizaron 295 visitas a predios con notificación de saneamiento, actividad que se realiza con el objeto de verificar que los trabajos de saneamiento se realicen en tiempo y forma evitando reinfestaciones y en consecuencia mayor afectación a los bosques de la entidad.

### **030202010106 SERVICIOS AMBIENTALES DE LOS ECOSISTEMAS FORESTALES**

A través del programa Pago por Servicios Ambientales Hidrológicos del Estado de México, se fomenta la conservación de las áreas forestales para la recarga hídrica, mediante el pago de 1,500.0 pesos por hectárea a los propietarios de terrenos forestales por el servicio ambiental que ofrecen.

En Gaceta del Gobierno se publicó el día 29 de enero de 2021 la Convocatoria para participar en el Programa Pago por Servicios Ambientales Hidrológicos del Estado de México.

Durante 2021, se atendieron 76,573.3 hectáreas, 100 por ciento de lo programado, lo que permite proteger y conservar superficie de bosque; con la superficie atendida se beneficiaron directamente 209 ejidos, 82 comunidades y 290 pequeñas propiedades.

El indicador Porcentaje de la superficie conservada con el programa Pago por Servicios Ambientales Hidrológicos, alcanzó 100.1 por ciento de lo programado.

Con la finalidad de garantizar la conservación de las áreas beneficiadas con el programa Pago por Servicios Ambientales Hidrológicos, se dio seguimiento mediante supervisiones en campo verificando 440 predios que fueron beneficiados en 2020, mismos que de manera organizada realizaron actividades preventivas de incendios forestales, vigilancia para evitar la tala ilegal y el monitoreo de plagas y enfermedades forestales.

PROBOSQUE

Protectora de Bosques del Estado de México  
Avance Operativo - Programático y Presupuestal  
Enero - Diciembre de 2021

| FIN | FUN | SF | PP | SP | Pr | DESCRIPCIÓN  | UNIDAD DE MEDIDA | M E T A S  |           | AVANCE % | PRESUPUESTO 2021<br>(Miles de Pesos) |           |          |      |
|-----|-----|----|----|----|----|--|------------------|------------|-----------|----------|--------------------------------------|-----------|----------|------|
|     |     |    |    |    |    |  |                  | PROGRAMADO | ALCANZADO |          | AUTORIZADO ANUAL                     | EJERCIDO  | %        |      |
|     |     |    |    |    |    | <b>GOBIERNO</b>  |                  |            |           |          |                                      |           |          |      |
|     |     |    |    |    |    | <b>GOBIERNO CAPAZ Y RESPONSABLE</b>  |                  |            |           |          |                                      |           |          |      |
|     |     |    |    |    |    | <b>DESARROLLO DE LA FUNCIÓN PÚBLICA Y ÉTICA EN EL SERVICIO PÚBLICO</b>   |                  |            |           |          |                                      |           |          |      |
| 01  | 03  | 04 | 01 | 01 | 01 | <b>FISCALIZACIÓN. CONTROL Y EVALUACIÓN INTERNA DE LA GESTIÓN PÚBLICA</b>   |                  |            |           |          |                                      | 5,388.8   | 4,453.2  | 82.6 |
|     |     |    |    |    |    | Realizar auditorías, con el propósito de verificar el cumplimiento del marco normativo que regula el funcionamiento de las dependencias y organismos auxiliares del Ejecutivo Estatal y los Ayuntamientos                                    | Auditoría        | 19         | 19        | 100      |                                      |           |          |      |
|     |     |    |    |    |    | Realizar evaluaciones para determinar el grado de eficacia y eficiencia en los procesos, así como en el desempeño institucional de las dependencias y organismos auxiliares del Ejecutivo Estatal  | Evaluación       | 1          | 1         | 100      |                                      |           |          |      |
|     |     |    |    |    |    | Realizar inspecciones a rubros específicos en las dependencias, organismos auxiliares del Ejecutivo Estatal y en su caso Ayuntamientos, con el propósito de constatar el cumplimiento del marco normativo que lo regula                      | Inspección       | 50         | 54        | 108.0    |                                      |           |          |      |
|     |     |    |    |    |    | Participación del Órgano Interno de Control en reuniones que por mandato legal o disposición administrativa así lo requiera  | Sesión           | 32         | 32        | 100.0    |                                      |           |          |      |
|     |     |    |    |    |    | Participar en testificaciones, con el propósito de asegurarse que los actos administrativos se realicen conforme a la normatividad vigente   | Testificación    | 24         | 24        | 100.0    |                                      |           |          |      |
|     |     |    |    |    |    | Seguimiento a las acciones derivadas de la fiscalización realizada por entes fiscalizadores externos   | Supervisión      | 4          | 4         | 100.0    |                                      |           |          |      |
|     |     |    |    |    |    | Seguimiento a la atención a observaciones y acciones de mejora determinadas con motivo de los actos de fiscalización realizados por la Dirección General u Órgano Interno de Control   | Supervisión      | 4          | 4         | 100.0    |                                      |           |          |      |
|     |     |    |    |    |    | Acompañamiento en la atención de auditorías practicadas por los entes fiscalizadores externos  | Supervisión      | 3          | 3         | 100.0    |                                      |           |          |      |
|     |     |    |    |    |    | <b>SISTEMA ANTICORRUPCIÓN DEL ESTADO DE MÉXICO Y MUNICIPIOS</b>  |                  |            |           |          |                                      |           |          |      |
| 01  | 03  | 04 | 02 | 01 | 01 | <b>PREVENCIÓN, DETECCIÓN, DISUASIÓN, SANCIÓN Y COMBATE DE LA CORRUPCIÓN</b>  |                  |            |           |          |                                      | 420.5     | 197.3    | 46.9 |
|     |     |    |    |    |    | Integrar expedientes derivados de la presunta responsabilidad administrativa   | Expediente       | 1          | 1         | 100      |                                      |           |          |      |
|     |     |    |    |    |    | <b>DESARROLLO SOCIAL</b>   |                  |            |           |          |                                      |           |          |      |
|     |     |    |    |    |    | <b>ESTADO PROGRESISTA</b>  |                  |            |           |          |                                      |           |          |      |
|     |     |    |    |    |    | <b>MANEJO SUSTENTABLE Y CONSERVACIÓN DE LOS ECOSISTEMAS Y LA BIODIVERSIDAD</b>   |                  |            |           |          |                                      |           |          |      |
| 02  | 01  | 05 | 01 | 02 | 01 | <b>PREVENCIÓN Y COMBATE DE INCENDIOS FORESTALES</b>  |                  |            |           |          |                                      | 113,084.2 | 92,516.4 | 81.8 |
|     |     |    |    |    |    | Realizar franjas permanentes de ancho variable, libres de vegetación hasta el suelo mineral, que sirven como barrera artificial para detener y controlar el avance del fuego (brechas-cortafuego)  | Kilómetro        | 700        | 848.3     | 121.2    |                                      |           |          |      |
|     |     |    |    |    |    | Manejo del fuego para reducir la problemática de incendios forestales (quemadas controladas)   | Hectárea         | 900        | 906.5     | 100.7    |                                      |           |          |      |
|     |     |    |    |    |    | Realizar líneas negras (quema lineal de material combustible)  | Kilómetro        | 140        | 150.6     | 107.6    |                                      |           |          |      |
|     |     |    |    |    |    | Informe de incendios forestales  | Informe          | 12         | 12.0      | 100      |                                      |           |          |      |
|     |     |    |    |    |    | Equipamiento al combate de incendios forestales (pipas de agua y tanques colapsables) (PAD 2021/Fortalecimiento al combate de incendios forestales)  | Equipamiento     | 1          | 1         | 100      |                                      |           |          |      |
| 02  | 01  | 05 | 01 | 02 | 02 | <b>INSPECCIÓN Y VIGILANCIA FORESTAL</b>  |                  |            |           |          |                                      | 44,711.9  | 40,191.8 | 89.9 |
|     |     |    |    |    |    | Elaborar informe mensual de operativos coordinados con instancias Federales, Estatales y Municipales, para combatir la extracción y tala ilegal de los recursos forestales   | Informe          | 12         | 12        | 100      |                                      |           |          |      |
|     |     |    |    |    |    | Elaborar informe mensual de dispositivos de seguridad (filtros de revisión al transporte) coordinados con instancias Federales, Estatales y Municipales, para verificar la legal procedencia de las materias primas y/o productos forestales | Informe          | 12         | 12        | 100      |                                      |           |          |      |
|     |     |    |    |    |    | Elaborar el informe mensual de dictámenes periciales emitidos en materia forestal  | Informe          | 12         | 12        | 100      |                                      |           |          |      |
|     |     |    |    |    |    | Realizar el informe mensual de visitas técnicas, supervisiones y/o inspecciones forestales   | Informe          | 12         | 12        | 100      |                                      |           |          |      |
|     |     |    |    |    |    | Realizar reportes de recorridos de vigilancia forestal   | Reporte          | 480        | 480       | 100      |                                      |           |          |      |

CUENTA PÚBLICA DEL GOBIERNO, ORGANISMOS AUXILIARES Y AUTÓNOMOS DEL ESTADO DE MÉXICO 2021

| FIN              | FUN | SF | PP | SP | Pr | DESCRIPCIÓN   | UNIDAD DE MEDIDA | M E T A S  |            |          | P R E S U P U E S T O 2 0 2 1<br>(Miles de Pesos) |                  |             |
|------------------|-----|----|----|----|----|---|------------------|------------|------------|----------|---|------------------|-------------|
|                  |     |    |    |    |    |   |                  | PROGRAMADO | ALCANZADO  | AVANCE % | AUTORIZADO ANUAL                                  | EJERCIDO         | %           |
|                  |     |    |    |    |    | Impulsar la participación de dueños o poseedores de terrenos forestales que funjan como guardabosques en la protección de los recursos forestales   | Persona          | 135        | 135        | 100      |   |                  |             |
| 02               | 01  | 05 | 01 | 03 | 01 | <b>PRODUCCIÓN DE PLANTA FORESTAL</b>  |                  |            |            |          | 126,683.5   | 115,795.3        | 91.4        |
|                  |     |    |    |    |    | Asegurar el abasto de planta para reforestación mediante el mantenimiento de planta en vivero   | Planta           | 28,000,000 | 25,493,280 | 91       |   |                  |             |
|                  |     |    |    |    |    | Producción de planta forestal   | Planta           | 5,000,000  | 4,513,010  | 90.3     |   |                  |             |
|                  |     |    |    |    |    | Adquisición de insumos y materiales para la producción de plantas   | Lote             | 1          | 1          | 100      |   |                  |             |
| 02               | 01  | 05 | 01 | 03 | 02 | <b>REFORESTACIÓN</b>  |                  |            |            |          | 71,286.6  | 66,909.2         | 93.9        |
|                  |     |    |    |    |    | Restaurar la superficie boscosa a través de trabajos de reforestación   | Hectárea         | 4,600      | 3,876.8    | 84.3     |   |                  |             |
|                  |     |    |    |    |    | Acondicionamiento de suelos   | Hectárea         | 750        | 728.4      | 97.1     |   |                  |             |
|                  |     |    |    |    |    | Reforestación social y urbana   | Planta           | 3,950,000  | 4,133,748  | 104.7    |   |                  |             |
|                  |     |    |    |    |    | Presas de gavión  | M³               | 1,600      | 1,600      | 100      |   |                  |             |
|                  |     |    |    |    |    | Mantenimiento de las superficies reforestadas durante los años 2018, 2019 y 2020 (PAD 2021/Reforestando EDOMÉX)   | Hectárea         | 6,000      | 6,978.5    | 116.3    |   |                  |             |
|                  |     |    |    |    |    | Apoyo económico para presas de gavión (PAD 2021/Reforestando EDOMÉX)  | M³               | 956        | 956.0      | 100      |   |                  |             |
|                  |     |    |    |    |    | <b>DESARROLLO ECONÓMICO</b>   |                  |            |            |          |   |                  |             |
|                  |     |    |    |    |    | <b>DESARROLLO FORESTAL</b>  |                  |            |            |          |   |                  |             |
| 03               | 02  | 02 | 01 | 01 | 01 | <b>APROVECHAMIENTO FORESTAL SOSTENIBLE</b>  |                  |            |            |          | 29,572.8  | 28,224.7         | 95.4        |
|                  |     |    |    |    |    | Mantener la superficie con bosques a través del manejo técnico y el aprovechamiento sustentable de los recursos maderables  | Hectárea         | 240,000    | 242,827.0  | 101.2    |   |                  |             |
|                  |     |    |    |    |    | Generar el informe anual de la producción forestal maderable del Estado de México   | Informe          | 1          | 1          | 100      |   |                  |             |
|                  |     |    |    |    |    | Elaborar estudios para el aprovechamiento legal en bosques  | Estudio          | 32         | 32         | 100      |   |                  |             |
|                  |     |    |    |    |    | Certificado de buenas prácticas para el desarrollo forestal   | Certificado      | 4          | 4          | 100      |   |                  |             |
|                  |     |    |    |    |    | Apoyo económico por la generación del servicio ambiental de captura de carbono de la convocatoria 2021 (PAD 2021/EDOMÉX PROCARBONO)   | Hectárea         | 6,000      | 6,000.0    | 100      |   |                  |             |
|                  |     |    |    |    |    | Contratar el servicio para elaborar el inventario estatal forestal y de suelos para conocer la dinámica de los bosques respecto a cubierta de superficie forestal, existencias maderables y sus incrementos (PAD 2021/Inventario estatal forestal y de suelos del Estado de México) | Contrato         | 1          | 1          | 100      |   |                  |             |
| 03               | 02  | 02 | 01 | 01 | 02 | <b>PLANTACIONES FORESTALES COMERCIALES</b>  |                  |            |            |          | 24,300.5  | 23,210.6         | 95.5        |
|                  |     |    |    |    |    | Asesoría para el establecimiento, manejo y aprovechamiento de plantaciones comerciales  | Asesoría         | 150        | 150        | 100      |   |                  |             |
|                  |     |    |    |    |    | Reproducir plantas mediante técnicas de mejoramiento genético y biotecnología, para el establecimiento de plantaciones forestales y huertos semilleros  | Planta           | 10,000     | 10,034     | 100.3    |   |                  |             |
|                  |     |    |    |    |    | Dictaminación de programas de manejo para el establecimiento de plantaciones forestales comerciales   | Dictamen         | 80         | 82         | 102.5    |   |                  |             |
|                  |     |    |    |    |    | Emisión de constancias para el aprovechamiento legal de las plantaciones  | Constancia       | 70         | 59         | 84.3     |   |                  |             |
|                  |     |    |    |    |    | Validación por etapa de propagación in vitro para la producción de planta en laboratorio  | Proyecto         | 1          | 1          | 100      |   |                  |             |
|                  |     |    |    |    |    | Establecimiento de plantaciones forestales comerciales (PAD 2021/Plantaciones forestales comerciales - Reversión productiva)  | Hectárea         | 1,600      | 1,427.2    | 89.2     |   |                  |             |
|                  |     |    |    |    |    | Mantenimiento de plantaciones forestales comerciales (PAD 2021/Plantaciones forestales comerciales - Reversión productiva)  | Hectárea         | 200        | 197.4      | 98.7     |   |                  |             |
| 03               | 02  | 02 | 01 | 01 | 03 | <b>ORGANIZACIÓN Y CAPACITACIÓN DE PRODUCTORES FORESTALES</b>  |                  |            |            |          | 7,601.0   | 6,628.0          | 87.2        |
|                  |     |    |    |    |    | Fomentar la capacitación de productores forestales en el manejo sustentable de sus recursos   | Persona          | 1,800      | 1,800      | 100      |   |                  |             |
|                  |     |    |    |    |    | Eventos de educación y cultura forestal   | Evento           | 25         | 25         | 100      |   |                  |             |
| 03               | 02  | 02 | 01 | 01 | 04 | <b>DESARROLLO DE PROYECTOS PRODUCTIVOS EN ZONAS FORESTALES</b>  |                  |            |            |          | 9,048.4   | 8,503.8          | 94.0        |
|                  |     |    |    |    |    | Gestión para la autorización de proyectos productivos forestales  | Proyecto         | 70         | 70         | 100      |   |                  |             |
|                  |     |    |    |    |    | Diagnóstico de la capacidad instalada de la industria forestal en la entidad  | Diagnóstico      | 1          | 1          | 100      |   |                  |             |
|                  |     |    |    |    |    | Realización y actualización de censos a establecimientos del ramo forestal (madererías, carpinterías)   | Encuesta         | 585        | 585        | 100      |   |                  |             |
| 03               | 02  | 02 | 01 | 01 | 05 | <b>SANIDAD FORESTAL</b>   |                  |            |            |          | 12,103.4  | 10,520.8         | 86.9        |
|                  |     |    |    |    |    | Diagnosticar oportunamente plagas y enfermedades forestales para minimizar la pérdida de la superficie arbolada   | Informe          | 12         | 12         | 100      |   |                  |             |
|                  |     |    |    |    |    | Realizar visitas a predios con notificación de saneamiento para verificar su cumplimiento   | Informe          | 12         | 12         | 100      |   |                  |             |
|                  |     |    |    |    |    | Realizar el combate y control de plagas y enfermedades forestales para coadyuvar a conservar la superficie forestal   | Hectárea         | 80         | 80         | 100      |   |                  |             |
|                  |     |    |    |    |    | Expedición de notificaciones de saneamiento   | Informe          | 12         | 12         | 100      |   |                  |             |
| 03               | 02  | 02 | 01 | 01 | 06 | <b>SERVICIOS AMBIENTALES DE LOS ECOSISTEMAS FORESTALES</b>  |                  |            |            |          | 161,852.0   | 160,672.9        | 99.3        |
|                  |     |    |    |    |    | Fortalecer y ampliar el programa de pago por servicios ambientales hidrológicos   | Hectárea         | 76,467     | 76,573.4   | 100.1    |   |                  |             |
|                  |     |    |    |    |    | Supervisar el cumplimiento de las actividades para conservar y mantener las áreas forestales con el pago por servicios ambientales hidrológicos   | Supervisión      | 440        | 440        | 100      |   |                  |             |
|                  |     |    |    |    |    | <b>FINANCIAMIENTO PARA EL DESARROLLO</b>  |                  |            |            |          |   |                  |             |
|                  |     |    |    |    |    | <b>OTROS NO CLASIFICADOS EN FUNCIONES ANTERIORES</b>  |                  |            |            |          |   |                  |             |
|                  |     |    |    |    |    | <b>PREVISIÓN PARA EL PAGO DE ADEUDOS DE EJERCICIOS FISCALES ANTERIORES</b>  |                  |            |            |          |   |                  |             |
| 04               | 04  | 01 | 01 | 01 | 01 | <b>PASIVOS DERIVADOS DE EROGACIONES DEVENGADAS Y PENDIENTES DE EJERCICIOS ANTERIORES</b>  |                  |            |            |          | 41,377.4  | 26,562.3         | 64.2        |
|                  |     |    |    |    |    | Registro de pago de adeudos del ejercicio fiscal anterior   | Documento        | 1          | 0          | 0.0      |   |                  |             |
| <b>T O T A L</b> |     |    |    |    |    |   |                  |            |            |          | <b>647,431.0</b>                                  | <b>584,386.3</b> | <b>90.3</b> |

# **ANEXOS ESTABLECIDOS EN DIFERENTES ORDENAMIENTOS**



PROBOSQUE

**Relación de Bienes Inmuebles que Componen el Patrimonio  
Cuenta Pública 2021  
(Miles de Pesos)**

Ente Público: Protectora de Bosques del Estado de México

| Código | Descripción de Bienes Inmuebles | * Valor en Libros |
|--------|---------------------------------|-------------------|
|        | Terrenos                        | 109,106.7         |
|        | Otros Bienes Inmuebles          | 36,948.7          |
|        | Construcciones en Proceso       | 10,996.6          |
|        | <b>T O T A L</b>                | <b>157,052.0</b>  |

**Relación de Bienes Muebles que Componen el Patrimonio  
Cuenta Pública 2021  
(Miles de Pesos)**

Ente Público: Protectora de Bosques del Estado de México

| Código | Descripción de Bienes Muebles  | Valor en Libros  |
|--------|--------------------------------|------------------|
|        | Mobiliario y Equipo de Oficina | 23,139.7         |
|        | Equipo de Cómputo              | 23,474.6         |
|        | Herramientas                   | 1,805.2          |
|        | Maquinaria y Equipo            | 52,741.8         |
|        | Equipo de Radiocomunicación    | 5,292.9          |
|        | Equipo de Transporte           | 125,355.6        |
|        | <b>T O T A L</b>               | <b>231,809.8</b> |

**Protectora de Bosques del Estado de México**  
**Cuenta Pública 2021**  
**Relación de Cuentas Bancarias Productivas Específicas**

| Fondo, Programa o Convenio                                  | Datos de la Cuenta Bancaria |                     |
|---|-----------------------------|---------------------|
|   | Institución Bancaria        | Número de Cuentas * |
| Gasto Corriente 2017  | BBVA                        | 924                 |
| Gasto Corriente 2018  | BBVA                        | 329                 |
| Reconv Productiva PAD 2018                                  | BBVA                        | 436                 |
| Mejoramiento y conservacion nevado de toluca PAD 2018       | BBVA                        | 185                 |
| Gasto Corriente 2019  | BBVA                        | 798                 |
| Procarbono PAD 2019   | BBVA                        | 875                 |
| Gaasto Corriente 2020 cap. 1000                             | BBVA                        | 674                 |
| prod. De Plant. CONAFOR 2019                                | BBVA                        | 305                 |
| Gasto Corriente 2020 cap 3000                               | BBVA                        | 435                 |
| Gasto Corriente 2020 cap 4000                               | BBVA                        | 478                 |
| Ingresos diversos 2020                                      | BBVA                        | *066                |
| Reforestando Edomex. PAD 2020                               | BBVA                        | 368                 |
| Procarbono PAD 2020   | BBVA                        | 414                 |
| Gasto Corriente 2021 Cap. 1000                              | BBVA                        | 927                 |
| Gasto Corriente 2021 Cap. 2000                              | BBVA                        | 692                 |
| Gasto Corriente 2021 Cap. 3000                              | BBVA                        | 757                 |
| Gasto Corriente 2021 Cap. 4000                              | BBVA                        | 781                 |
| Gasto Corriente 2021 Cao. 5000                              | BBVA                        | 846                 |
| Ingresos Propios 2021                                       | BBVA                        | 803                 |
| Edo Mex Procarbono PAD 2021                                 | BBVA                        | 754                 |
| Plantaciones Forestales Comerciales PAD 2021                | BBVA                        | 789                 |
| Reforestando Edomex. PAD 2021                               | BBVA                        | 851                 |
| Fortalecimiento al Combate de Incendios Forestales PAD 2021 | BBVA                        | 483                 |
| Gasto Corriente 2017  | BANCOAZTECA                 | 680                 |
| Gasto Corriente 2018  | BANCOAZTECA                 | 726                 |



# **FORMATOS PARA EL CUMPLIMIENTO DE LA LEY DE DISCIPLINA FINANCIERA DE LAS ENTIDADES FEDERATIVAS Y LOS MUNICIPIOS**



PROBOSQUE

| Protectora de Bosques del Estado de México<br>Estado de Situación Financiera Detallado - LDF<br>Al 31 de Diciembre de 2021 y 2020<br>(CIFRAS EN MILES DE PESOS) |                  |                  |  |                  |                  |
|---|------------------|------------------|--|------------------|------------------|
| Concepto  | 2021             | 2020             | Concepto   | 2021             | 2020             |
| <b>ACTIVO</b>   |                  |                  | <b>PASIVO</b>  |                  |                  |
| <b>Activo Circulante</b>  |                  |                  | <b>Pasivo Circulante</b>   |                  |                  |
| a. Efectivo y Equivalentes (a=a1+a2+a3+a4+a5+a6+a7)   | 70,832.6         | 74,868.1         | a. Cuentas por Pagar a Corto Plazo (a=a1+a2+a3+a4+a5+a6+a7+a8+a9)  | 81,297.3         | 102,245.6        |
| a1) Efectivo  |                  |                  | a1) Servicios Personales por Pagar a Corto Plazo   |                  |                  |
| a2) Bancos/Tesorería  | 34,285.7         | 37,999.4         | a2) Proveedores por Pagar a Corto Plazo  | 17,576.9         | 17,569.4         |
| a3) Bancos/Dependencias y Otros   |                  |                  | a3) Contratistas por Obras Públicas por Pagar a Corto Plazo  |                  |                  |
| a4) Inversiones Temporales (Hasta 3 meses)  | 36,546.9         | 36,868.7         | a4) Participaciones y Aportaciones por Pagar a Corto Plazo   |                  |                  |
| a5) Fondos con Afectación Específica  |                  |                  | a5) Transferencias Otorgadas por Pagar a Corto Plazo   |                  |                  |
| a6) Depósitos de Fondos de Terceros en Garantía y/o Administración  |                  |                  | a6) Intereses, Comisiones y Otros Gastos de la Deuda Pública por Pagar a Corto Plazo                     |                  |                  |
| a7) Otros Efectivos y Equivalentes  |                  |                  | a7) Retenciones y Contribuciones por Pagar a Corto Plazo   | 13.8             | 22.0             |
| <b>b. Derechos a Recibir Efectivo o Equivalentes (b=b1+b2+b3+b4+b5+b6+b7)</b>   | <b>0.0</b>       | <b>374.6</b>     | a8) Devoluciones de la Ley de Ingresos por Pagar a Corto Plazo   |                  |                  |
| b1) Inversiones Financieras de Corto Plazo  |                  |                  | a9) Otras Cuentas por Pagar a Corto Plazo  | 63,706.6         | 84,654.2         |
| b2) Cuentas por Cobrar a Corto Plazo  |                  |                  | <b>b. Documentos por Pagar a Corto Plazo (b=b1+b2+b3)</b>  | <b>0.0</b>       | <b>0.0</b>       |
| b3) Deudores Diversos por Cobrar a Corto Plazo  |                  | 374.6            | b1) Documentos Comerciales por Pagar a Corto Plazo   |                  |                  |
| b4) Ingresos por Recuperar a Corto Plazo  |                  |                  | b2) Documentos con Contratistas por Obras Públicas por Pagar a Corto Plazo                               |                  |                  |
| b5) Deudores por Anticipos de la Tesorería a Corto Plazo  |                  |                  | b3) Otros Documentos por Pagar a Corto Plazo   |                  |                  |
| b6) Préstamos Otorgados a Corto Plazo   |                  |                  | <b>c. Porción a Corto Plazo de la Deuda Pública a Largo Plazo (c=c1+c2)</b>                              | <b>0.0</b>       | <b>0.0</b>       |
| b7) Otros Derechos a Recibir Efectivo o Equivalentes a Corto Plazo  |                  |                  | c1) Porción a Corto Plazo de la Deuda Pública  |                  |                  |
| <b>c. Derechos a Recibir Bienes o Servicios (c=c1+c2+c3+c4+c5)</b>  | <b>0.0</b>       | <b>0.0</b>       | c2) Porción a Corto Plazo de Arrendamiento Financiero  |                  |                  |
| c1) Anticipo a Proveedores por Adquisición de Bienes y Prestación de Servicios a Corto Plazo  |                  |                  | <b>d. Títulos y Valores a Corto Plazo</b>  |                  |                  |
| c2) Anticipo a Proveedores por Adquisición de Bienes Inmuebles y Muebles a Corto Plazo  |                  |                  | e. Pasivos Diferidos a Corto Plazo (e=e1+e2+e3)  | 0.0              | 0.0              |
| c3) Anticipo a Proveedores por Adquisición de Bienes Intangibles a Corto Plazo  |                  |                  | e1) Ingresos Cobrados por Adelantado a Corto Plazo   |                  |                  |
| c4) Anticipo a Contratistas por Obras Públicas a Corto Plazo  |                  |                  | e2) Intereses Cobrados por Adelantado a Corto Plazo  |                  |                  |
| c5) Otros Derechos a Recibir Bienes o Servicios a Corto Plazo   |                  |                  | e3) Otros Pasivos Diferidos a Corto Plazo  |                  |                  |
| <b>d. Inventarios (d=d1+d2+d3+d4+d5)</b>  | <b>0.0</b>       | <b>0.0</b>       | <b>f. Fondos y Bienes de Terceros en Garantía y/o Administración a Corto Plazo (f=f1+f2+f3+f4+f5+f6)</b> | <b>0.0</b>       | <b>0.0</b>       |
| d1) Inventario de Mercancías para Venta   |                  |                  | f1) Fondos en Garantía a Corto Plazo   |                  |                  |
| d2) Inventario de Mercancías Terminadas   |                  |                  | f2) Fondos en Administración a Corto Plazo   |                  |                  |
| d3) Inventario de Mercancías en Proceso de Elaboración  |                  |                  | f3) Fondos Contingentes a Corto Plazo  |                  |                  |
| d4) Inventario de Materias Primas, Materiales y Suministros para Producción   |                  |                  | f4) Fondos de Fideicomisos, Mandatos y Contratos Análogos a Corto Plazo                                  |                  |                  |
| d5) Bienes en Tránsito  |                  |                  | f5) Otros Fondos de Terceros en Garantía y/o Administración a Corto Plazo                                |                  |                  |
| <b>e. Almacenes</b>   |                  |                  | f6) Valores y Bienes en Garantía a Corto Plazo   |                  |                  |
| <b>f. Estimación por Pérdida o Deterioro de Activos Circulantes (f=f1+f2)</b>   | <b>0.0</b>       | <b>0.0</b>       | <b>g. Provisiones a Corto Plazo (g=g1+g2+g3)</b>   | <b>0.0</b>       | <b>0.0</b>       |
| f1) Estimaciones para Cuentas Incobrables por Derechos a Recibir Efectivo o Equivalentes  |                  |                  | g1) Provisión para Demandas y Juicios a Corto Plazo  |                  |                  |
| f2) Estimación por Deterioro de Inventarios   |                  |                  | g2) Provisión para Contingencias a Corto Plazo   |                  |                  |
| <b>g. Otros Activos Circulantes (g=g1+g2+g3+g4)</b>   | <b>0.0</b>       | <b>0.0</b>       | g3) Otras Provisiones a Corto Plazo  |                  |                  |
| g1) Valores en Garantía   |                  |                  | <b>h. Otros Pasivos a Corto Plazo (h=h1+h2+h3)</b>   | <b>0.0</b>       | <b>0.0</b>       |
| g2) Bienes en Garantía (excluye depósitos de fondos)  |                  |                  | h1) Ingresos por Clasificar  |                  |                  |
| g3) Bienes Derivados de Embargos, Decomisos, Aseguramientos y Dación en Pago  |                  |                  | h2) Recaudación por Participar   |                  |                  |
| g4) Adquisición con Fondos de Terceros  |                  |                  | h3) Otros Pasivos Circulantes  |                  |                  |
| <b>IA. Total de Activos Circulantes (IA = a + b + c + d + e + f + g)</b>  | <b>70,832.6</b>  | <b>75,242.7</b>  | <b>IIA. Total de Pasivos Circulantes (IIA = a + b + c + d + e + f + g + h)</b>                           | <b>81,297.3</b>  | <b>102,245.6</b> |
| <b>Activo No Circulante</b>   |                  |                  | <b>Pasivo No Circulante</b>  |                  |                  |
| a. Inversiones Financieras a Largo Plazo  | 250,712.8        | 111,681.5        | a. Cuentas por Pagar a Largo Plazo   |                  |                  |
| b. Derechos a Recibir Efectivo o Equivalentes a Largo Plazo   |                  |                  | b. Documentos por Pagar a Largo Plazo  |                  |                  |
| c. Bienes Inmuebles, Infraestructura y Construcciones en Proceso  | 157,052.0        | 157,052.0        | c. Deuda Pública a Largo Plazo   |                  |                  |
| d. Bienes Muebles   | 231,809.8        | 234,039.1        | d. Pasivos Diferidos a Largo Plazo   |                  |                  |
| e. Activos Intangibles  |                  |                  | e. Fondos y Bienes de Terceros en Garantía y/o en Administración a Largo Plazo                           |                  |                  |
| f. Depreciación, Deterioro y Amortización Acumulada de Bienes   | -148,451.7       | -134,831.1       | f. Provisiones a Largo Plazo   |                  |                  |
| g. Activos Diferidos  |                  |                  | <b>IIIB. Total de Pasivos No Circulantes (IIIB = a + b + c + d + e + f)</b>                              | <b>0.0</b>       | <b>0.0</b>       |
| h. Estimación por Pérdida o Deterioro de Activos no Circulantes   |                  |                  | <b>II. Total del Pasivo (II = IIA + IIIB)</b>  | <b>81,297.3</b>  | <b>102,245.6</b> |
| i. Otros Activos no Circulantes   |                  |                  | <b>HACIENDA PÚBLICA/PATRIMONIO</b>   |                  |                  |
| <b>IB. Total de Activos No Circulantes (IB = a + b + c + d + e + f + g + h + i)</b>   | <b>491,122.9</b> | <b>367,941.5</b> | <b>IIIA. Hacienda Pública/Patrimonio Contribuido (IIIA = a + b + c)</b>                                  | <b>232,464.9</b> | <b>179,903.7</b> |
| <b>I. Total del Activo (I = IA + IB)</b>  | <b>561,955.5</b> | <b>443,184.2</b> | a. Aportaciones  | 232,464.9        | 179,903.7        |
|   |                  |                  | b. Donaciones de Capital   |                  |                  |
|   |                  |                  | c. Actualización de la Hacienda Pública/Patrimonio   |                  |                  |
|   |                  |                  | <b>IIIB. Hacienda Pública/Patrimonio Generado (IIIB = a + b + c + d + e)</b>                             | <b>248,193.3</b> | <b>161,034.9</b> |
|   |                  |                  | a. Resultados del Ejercicio (Ahorro/ Desahorro)  | 75,619.4         | -8,199.1         |
|   |                  |                  | b. Resultados de Ejercicios Anteriores   | 86,148.6         | 82,808.7         |
|   |                  |                  | c. Revalúos  | 86,425.3         | 86,425.3         |
|   |                  |                  | d. Reservas  |                  |                  |
|   |                  |                  | e. Rectificaciones de Resultados de Ejercicios Anteriores  |                  |                  |
|   |                  |                  | <b>IIIC. Exceso o Insuficiencia en la Actualización de la Hacienda Pública/Patrimonio (IIIC=a+b)</b>     | <b>0.0</b>       | <b>0.0</b>       |
|   |                  |                  | a. Resultado por Posición Monetaria  |                  |                  |
|   |                  |                  | b. Resultado por Tenencia de Activos no Monetarios   |                  |                  |
|   |                  |                  | <b>III. Total Hacienda Pública/Patrimonio (III = IIIA + IIIB + IIIC)</b>                                 | <b>480,658.2</b> | <b>340,938.6</b> |
|   |                  |                  | <b>IV. Total del Pasivo y Hacienda Pública/Patrimonio (IV = II + III)</b>                                | <b>561,955.5</b> | <b>443,184.2</b> |

CUENTA PÚBLICA DEL GOBIERNO, ORGANISMOS AUXILIARES Y AUTÓNOMOS DEL ESTADO DE MÉXICO 2021

Protectora de Bosques del Estado de México  
Informe Analítico de la Deuda Pública y Otros Pasivos - LDF  
Al 31 de Diciembre de 2020 y 2021

| Denominación de la Deuda Pública y Otros Pasivos (c)            | Saldo al 31 de Diciembre de 2020 (d) | Disposiciones del Período (e) | Amortizaciones del Período (f) | Revaluaciones, Reclasificaciones y Otros Ajustes (g) | Saldo Final del Período (h)<br>h=d+e-f+g | Pago de Intereses del Período (i) | Pago de Comisiones y demás Costos Asociados Durante el Período (j) |
|---|--------------------------------------|-------------------------------|--------------------------------|--|--|-----------------------------------|--|
| <b>1. Deuda Pública (1=A+B)</b>                                 | 0.0                                  | 0.0                           | 0.0                            | 0.0  | 0.0                                      | 0.0                               |  |
| <b>A. Corto Plazo (A=a1+a2+a3)</b>                              | 0.0                                  | 0.0                           | 0.0                            | 0.0  | 0.0                                      | 0.0                               |  |
| a1) Instituciones de Crédito                                    |                                      |                               |                                |  |  |                                   |  |
| a2) Títulos y Valores   |                                      |                               |                                |  |  |                                   |  |
| a3) Arrendamientos Financieros                                  |                                      |                               |                                |  |  |                                   |  |
| <b>B. Largo Plazo (B=b1+b2+b3)</b>                              | 0.0                                  | 0.0                           | 0.0                            | 0.0  | 0.0                                      | 0.0                               |  |
| b1) Instituciones de Crédito                                    |                                      |                               |                                |  |  |                                   |  |
| b2) Títulos y Valores   |                                      |                               |                                |  |  |                                   |  |
| b3) Arrendamientos Financieros                                  |                                      |                               |                                |  |  |                                   |  |
| <b>2. Otros Pasivos</b>   | 102,245.6                            |                               |                                |  | 81,297.3                                 |                                   |  |
| <b>3. Total de la Deuda Pública y Otros Pasivos (3=1+2)</b>     | 102,245.6                            | 0.0                           | 0.0                            | 0.0  | 81,297.3                                 |                                   |  |
| <b>4. Deuda Contingente 1 (Informativo)</b>                     | 0.0                                  | 0.0                           | 0.0                            | 0.0  | 0.0                                      | 0.0                               |  |
| A. Deuda Contingente 1  |                                      |                               |                                |  |  |                                   |  |
| B. Deuda Contingente 2  |                                      |                               |                                |  |  |                                   |  |
| C. Deuda Contingente XX   |                                      |                               |                                |  |  |                                   |  |
| <b>5. Valor de Instrumentos Bono Cupón Cero 2 (Informativo)</b> | 0.0                                  | 0.0                           | 0.0                            | 0.0  | 0.0                                      | 0.0                               |  |
| A. Instrumento Bono Cupón Cero 1                                |                                      |                               |                                |  |  |                                   |  |
| B. Instrumento Bono Cupón Cero 2                                |                                      |                               |                                |  |  |                                   |  |
| C. Instrumento Bono Cupón Cero XX                               |                                      |                               |                                |  |  |                                   |  |

1 Se refiere a cualquier Financiamiento sin fuente o garantía de pago definida, que sea asumida de manera solidaria o subsidiaria por las Entidades Federativas con sus Municipios, organismos descentralizados y empresas de participación estatal mayoritaria y fideicomisos, locales o municipales, y por los Municipios con sus respectivos organismos descentralizados y empresas de participación municipal mayoritaria.

2 Se refiere al valor del Bono Cupón Cero que respalda el pago de los créditos asociados al mismo (Activo).

| Obligaciones a Corto Plazo (k)                     | Monto Contratado (l) | Plazo Pactado (m) | Tasa de Interés (n) | Comisiones y Costos Relacionados (o) | Tasa Efectiva (p) |
|--|----------------------|-------------------|---------------------|--------------------------------------|-------------------|
| <b>6. Obligaciones a Corto Plazo (Informativo)</b> |                      |                   |                     |                                      |                   |
| A. Crédito 1                                       |                      |                   |                     |                                      |                   |
| B. Crédito 2                                       |                      |                   |                     |                                      |                   |
| C. Crédito XX                                      |                      |                   |                     |                                      |                   |

PROBOSQUE

| Protectora de Bosques del Estado de México<br>Informe Analítico de Obligaciones Diferentes de Financiamientos<br>Al 31 de Diciembre de 2021<br>(Miles de Pesos) |                        |   |                          |                                   |                   |  |   |  |  |   |
|---|------------------------|---|--------------------------|-----------------------------------|-------------------|--|---|--|--|---|
| Denominación de las Obligaciones Diferentes de Financiamiento (c)   | Fecha del Contrato (d) | Fecha de Inicio de Operación del Proyecto (e) | Fecha de Vencimiento (f) | Monto de la Inversión Pactado (g) | Plazo Pactado (h) | Monto Promedio Mensual del Pago de la Contraprestación (i) | Monto Promedio Mensual del Pago de la Contraprestación Correspondiente al Pago de Inversión (j) | Monto Pagado de la Inversión al XX de XXXX de 20XX (k) | Monto Pagado de la Inversión Actualizado al XX de XXXX de 20XX (l) | Saldo Pendiente por Pagar de la Inversión al XX de XXXX de 20XX (m = g - l) |
| <b>A. Asociaciones Público Privadas (APP's) (A=a+b+c+d)</b>   |                        |   |                          | 0.0                               |                   | 0.0  | 0.0   |  |  | 0.0   |
| a) APP 1  |                        |   |                          |                                   |                   |  |   |  |  | 0.0   |
| b) APP 2  |                        |   |                          |                                   |                   |  |   |  |  | 0.0   |
| c) APP 3  |                        |   |                          |                                   |                   |  |   |  |  | 0.0   |
| d) APP XX   |                        |   |                          |                                   |                   |  |   |  |  | 0.0   |
| <b>B. Otros Instrumentos (B=a+b+c+d)</b>  |                        |   |                          | 0.0                               |                   | 0.0  | 0.0   |  |  | 0.0   |
| a) Otro Instrumento 1   |                        |   |                          |                                   |                   |  |   |  |  | 0.0   |
| b) Otro Instrumento 2   |                        |   |                          |                                   |                   |  |   |  |  | 0.0   |
| c) Otro Instrumento 3   |                        |   |                          |                                   |                   |  |   |  |  | 0.0   |
| d) Otro Instrumento XX  |                        |   |                          |                                   |                   |  |   |  |  | 0.0   |
| <b>C. Total de Obligaciones Diferentes de Financiamiento (C=A+B)</b>  |                        |   |                          | 0.0                               |                   | 0.0  | 0.0   |  |  | 0.0   |

**Protectora de Bosques del Estado de México**  
**Balance Presupuestario**  
**Del 1 de Enero al 31 de Diciembre de 2021**  
**(Miles de Pesos)**

| Concepto   | Estimado / Aprobado | Devengado        | Recaudado / Pagado |
|--|---------------------|------------------|--------------------|
| <b>A. Ingresos Totales (A = A1+A2+A3)</b>  | <b>576,557.7</b>    | <b>706,478.6</b> | <b>706,478.6</b>   |
| A1. Ingresos de Libre Disposición  | 555,100.5           | 636,219.5        | 636,219.5          |
| A2. Transferencias Federales Etiquetadas   | 21,457.2            | 13,073.8         | 13,073.8           |
| A3. Financiamiento Neto  |                     | 57,185.3         | 57,185.3           |
| <b>B. Egresos Presupuestarios<sup>1</sup> (B = B1+B2)</b>  | <b>576,557.7</b>    | <b>584,386.3</b> | <b>527,201.1</b>   |
| B1. Gasto No Etiquetado (sin incluir Amortización de la Deuda Pública)   | 555,100.5           | 562,929.1        | 505,743.9          |
| B2. Gasto Etiquetado (sin incluir Amortización de la Deuda Pública)  | 21,457.2            | 21,457.2         | 21,457.2           |
| <b>C. Remanentes del Ejercicio Anterior (C = C1 + C2)</b>  | <b>0.0</b>          | <b>21,747.6</b>  | <b>21,747.6</b>    |
| C1. Remanentes de Ingresos de Libre Disposición Aplicados en el Período  |                     | 21,747.6         | 21,747.6           |
| C2. Remanentes de Transferencias Federales Etiquetadas Aplicados en el Período                                   |                     |                  |                    |
| <b>I. Balance Presupuestario (I = A – B + C)</b>   | <b>0.0</b>          | <b>143,839.9</b> | <b>201,025.1</b>   |
| <b>II. Balance Presupuestario sin Financiamiento Neto (II = I - A3)</b>  | <b>0.0</b>          | <b>86,654.6</b>  | <b>143,839.8</b>   |
| <b>III. Balance Presupuestario sin Financiamiento Neto y sin Remanentes del Ejercicio Anterior (III= II - C)</b> | <b>0.0</b>          | <b>64,907.0</b>  | <b>122,092.2</b>   |

| Concepto   | Aprobado   | Devengado       | Pagado           |
|--|------------|-----------------|------------------|
| <b>E. Intereses, Comisiones y Gastos de la Deuda (E = E1+E2)</b>       | <b>0.0</b> | <b>0.0</b>      | <b>0.0</b>       |
| E1. Intereses, Comisiones y Gastos de la Deuda con Gasto No Etiquetado |            |                 |                  |
| E2. Intereses, Comisiones y Gastos de la Deuda con Gasto Etiquetado    |            |                 |                  |
| <b>IV. Balance Primario (IV = III + E)</b>                             | <b>0.0</b> | <b>64,907.0</b> | <b>122,092.2</b> |

| Concepto  | Estimado/ Aprobado | Devengado  | Recaudado / Pagado |
|---|--------------------|------------|--------------------|
| <b>F. Financiamiento (F = F1 + F2)</b>  | <b>0.0</b>         | <b>0.0</b> | <b>0.0</b>         |
| F1. Financiamiento con Fuente de Pago de Ingresos de Libre Disposición        |                    |            |                    |
| F2. Financiamiento con Fuente de Pago de Transferencias Federales Etiquetadas |                    |            |                    |
| <b>G. Amortización de la Deuda (G = G1 + G2)</b>                              | <b>0.0</b>         | <b>0.0</b> | <b>0.0</b>         |
| G1. Amortización de la Deuda Pública con Gasto No Etiquetado                  |                    |            |                    |
| G2. Amortización de la Deuda Pública con Gasto Etiquetado                     |                    |            |                    |
| <b>A3. Financiamiento Neto (A3 = F – G)</b>                                   | <b>0.0</b>         | <b>0.0</b> | <b>0.0</b>         |

| Concepto   | Estimado/ Aprobado | Devengado        | Recaudado / Pagado |
|--|--------------------|------------------|--------------------|
| A1. Ingresos de Libre Disposición  | 555,100.5          | 636,219.5        | 636,219.5          |
| <b>A3.1 Financiamiento Neto con Fuente de Pago de Ingresos de Libre Disposición (A3.1 = F1 – G1)</b> | <b>0.0</b>         | <b>57,185.3</b>  | <b>57,185.3</b>    |
| F1. Financiamiento con Fuente de Pago de Ingresos de Libre Disposición                               |                    | 57,185.3         | 57,185.3           |
| G1. Amortización de la Deuda Pública con Gasto No Etiquetado   |                    |                  |                    |
| <b>B1. Gasto No Etiquetado (sin incluir Amortización de la Deuda Pública)</b>                        | <b>555,100.5</b>   | <b>562,929.1</b> | <b>505,743.9</b>   |
| C1. Remanentes de Ingresos de Libre Disposición Aplicados en el Período                              |                    | 21,747.6         | 21,747.6           |
| <b>V. Balance Presupuestario de Recursos Disponibles (V = A1 + A3.1 – B1 + C1)</b>                   | <b>0.0</b>         | <b>152,223.3</b> | <b>209,408.5</b>   |
| <b>VI. Balance Presupuestario de Recursos Disponibles sin Financiamiento Neto (VI = V – A3.1)</b>    | <b>0.0</b>         | <b>95,038.0</b>  | <b>152,223.2</b>   |

| Concepto  | Estimado/ Aprobado | Devengado       | Recaudado / Pagado |
|---|--------------------|-----------------|--------------------|
| A2. Transferencias Federales Etiquetadas  | 21,457.2           | 13,073.8        | 13,073.8           |
| <b>A3.2 Financiamiento Neto con Fuente de Pago de Transferencias Federales Etiquetadas (A3.2 = F2 – G2)</b> | <b>21,457.2</b>    | <b>21,457.2</b> | <b>21,457.2</b>    |
| F2. Financiamiento con Fuente de Pago de Transferencias Federales Etiquetadas                               |                    |                 |                    |
| G2. Amortización de la Deuda Pública con Gasto Etiquetado   |                    |                 |                    |
| B2. Gasto Etiquetado (sin incluir Amortización de la Deuda Pública)   | 21,457.2           | 21,457.2        | 21,457.2           |
| C2. Remanentes de Transferencias Federales Etiquetadas Aplicados en el Período                              |                    |                 |                    |
| <b>VII. Balance Presupuestario de Recursos Etiquetados (VII = A2 + A3.2 – B2 + C2)</b>                      | <b>21,457.2</b>    | <b>13,073.8</b> | <b>13,073.8</b>    |
| <b>VIII. Balance Presupuestario de Recursos Etiquetados sin Financiamiento Neto (VIII = VII – A3.2)</b>     | <b>0.0</b>         | <b>-8,383.4</b> | <b>-8,383.4</b>    |

PROBOSQUE

| Protectora de Bosques del Estado de México<br>Estado Analítico de Ingresos Detallado - LDF<br>Del 1 de Enero al 31 de Diciembre de 2021<br>(Miles de Pesos) |                  |                                |                  |                  |                  |                  |
|---|------------------|--------------------------------|------------------|------------------|------------------|------------------|
| Concepto  | Ingreso          |                                |                  |                  |                  | Diferencia       |
|   | Estimado         | Ampliaciones/<br>(Reducciones) | Modificado       | Devengado        | Recaudado        |                  |
| <b>Ingresos de Libre Disposición</b>  |                  |                                |                  |                  |                  |                  |
| A. Impuestos  |                  |                                | 0.0              |                  |                  | 0.0              |
| B. Cuotas y Aportaciones de Seguridad Social  |                  |                                | 0.0              |                  |                  | 0.0              |
| C. Contribuciones de Mejoras  |                  |                                | 0.0              |                  |                  | 0.0              |
| D. Derechos   |                  |                                | 0.0              |                  |                  | 0.0              |
| E. Productos  | 3,167.5          |                                | 3,167.5          | 2,247.0          | 2,247.0          | 920.5            |
| F. Aprovechamientos   |                  |                                | 0.0              |                  |                  | 0.0              |
| G. Ingresos por Ventas de Bienes y Servicios  | 149,622.4        | -79,561.5                      | 70,060.9         | 157,434.9        | 157,434.9        | -87,374.0        |
| <b>H. Participaciones<br/>(H=h1+h2+h3+h4+h5+h6+h7+h8+h9+h10+h11)</b>  | <b>0.0</b>       | <b>0.0</b>                     | <b>0.0</b>       | <b>0.0</b>       | <b>0.0</b>       | <b>0.0</b>       |
| h1) Fondo General de Participaciones  |                  |                                | 0.0              |                  |                  | 0.0              |
| h2) Fondo de Fomento Municipal  |                  |                                | 0.0              |                  |                  | 0.0              |
| h3) Fondo de Fiscalización y Recaudación  |                  |                                | 0.0              |                  |                  | 0.0              |
| h4) Fondo de Compensación   |                  |                                | 0.0              |                  |                  | 0.0              |
| h5) Fondo de Extracción de Hidrocarburos  |                  |                                | 0.0              |                  |                  | 0.0              |
| h6) Impuesto Especial Sobre Producción y Servicios  |                  |                                | 0.0              |                  |                  | 0.0              |
| h7) 0.136% de la Recaudación Federal Participable   |                  |                                | 0.0              |                  |                  | 0.0              |
| h8) 3.17% Sobre Extracción de Petróleo  |                  |                                | 0.0              |                  |                  | 0.0              |
| h9) Gasolinas y Diésel  |                  |                                | 0.0              |                  |                  | 0.0              |
| h10) Fondo del Impuesto Sobre la Renta  |                  |                                | 0.0              |                  |                  | 0.0              |
| h11) Fondo de Estabilización de los Ingresos de las Entidades Federativas   |                  |                                | 0.0              |                  |                  | 0.0              |
| <b>I. Incentivos Derivados de la Colaboración Fiscal (I=i1+i2+i3+i4+i5)</b>   | <b>0.0</b>       | <b>0.0</b>                     | <b>0.0</b>       | <b>0.0</b>       | <b>0.0</b>       | <b>0.0</b>       |
| i1) Tenencia o Uso de Vehículos   |                  |                                | 0.0              |                  |                  | 0.0              |
| i2) Fondo de Compensación ISAN  |                  |                                | 0.0              |                  |                  | 0.0              |
| i3) Impuesto Sobre Automóviles Nuevos   |                  |                                | 0.0              |                  |                  | 0.0              |
| i4) Fondo de Compensación de Repecos-Intermedios  |                  |                                | 0.0              |                  |                  | 0.0              |
| i5) Otros Incentivos Económicos   |                  |                                | 0.0              |                  |                  | 0.0              |
| <b>J. Transferencias</b>  | <b>402,310.6</b> | <b>109,057.4</b>               | <b>511,368.0</b> | <b>498,285.5</b> | <b>498,285.5</b> | <b>13,082.5</b>  |
| K. Convenios  | 0.0              | 0.0                            | 0.0              | 0.0              | 0.0              | 0.0              |
| k1) Otros Convenios y Subsidios   |                  |                                | 0.0              |                  |                  | 0.0              |
| <b>L. Otros Ingresos de Libre Disposición (L=l1+l2)</b>   | <b>0.0</b>       | <b>0.0</b>                     | <b>0.0</b>       | <b>0.0</b>       | <b>0.0</b>       | <b>0.0</b>       |
| l1) Participaciones en Ingresos Locales   |                  |                                | 0.0              |                  |                  | 0.0              |
| l2) Otros Ingresos de Libre Disposición   |                  |                                | 0.0              |                  |                  | 0.0              |
| <b>I. Total de Ingresos de Libre Disposición<br/>(I=A+B+C+D+E+F+G+H+I+J+K+L)</b>  | <b>555,100.5</b> | <b>29,495.9</b>                | <b>584,596.4</b> | <b>657,967.4</b> | <b>657,967.4</b> | <b>-73,371.0</b> |
| <b>Ingresos Excedentes de Ingresos de Libre Disposición</b>   |                  |                                | <b>0.0</b>       |                  |                  | <b>0.0</b>       |
| <b>Transferencias Federales Etiquetadas</b>   |                  |                                | <b>0.0</b>       |                  |                  | <b>0.0</b>       |
| <b>A. Aportaciones (A=a1+a2+a3+a4+a5+a6+a7+a8)</b>  | <b>0.0</b>       | <b>0.0</b>                     | <b>0.0</b>       | <b>0.0</b>       | <b>0.0</b>       | <b>0.0</b>       |
| a1) Fondo de Aportaciones para la Nómina Educativa y Gasto Operativo  |                  |                                | 0.0              |                  |                  | 0.0              |
| a2) Fondo de Aportaciones para los Servicios de Salud   |                  |                                | 0.0              |                  |                  | 0.0              |
| a3) Fondo de Aportaciones para la Infraestructura Social  |                  |                                | 0.0              |                  |                  | 0.0              |
| a4) Fondo de Aportaciones para el Fortalecimiento de los Municipios y de las Demarcaciones Territoriales del Distrito Federal                               |                  |                                | 0.0              |                  |                  | 0.0              |
| a5) Fondo de Aportaciones Múltiples   |                  |                                | 0.0              |                  |                  | 0.0              |
| a6) Fondo de Aportaciones para la Educación Tecnológica y de Adultos  |                  |                                | 0.0              |                  |                  | 0.0              |
| a7) Fondo de Aportaciones para la Seguridad Pública de los Estados y del Distrito Federal   |                  |                                | 0.0              |                  |                  | 0.0              |
| a8) Fondo de Aportaciones para el Fortalecimiento de las Entidades Federativas  |                  |                                | 0.0              |                  |                  | 0.0              |
| <b>B. Convenios (B=b1+b2+b3+b4)</b>   | <b>0.0</b>       | <b>0.0</b>                     | <b>0.0</b>       | <b>0.0</b>       | <b>0.0</b>       | <b>0.0</b>       |
| b1) Convenios de Protección Social en Salud   |                  |                                | 0.0              |                  |                  | 0.0              |
| b2) Convenios de Descentralización  |                  |                                | 0.0              |                  |                  | 0.0              |
| b3) Convenios de Reasignación   |                  |                                | 0.0              |                  |                  | 0.0              |
| b4) Otros Convenios y Subsidios   |                  |                                | 0.0              |                  |                  | 0.0              |
| <b>C. Fondos Distintos de Aportaciones (C=c1+c2)</b>  | <b>0.0</b>       | <b>0.0</b>                     | <b>0.0</b>       | <b>0.0</b>       | <b>0.0</b>       | <b>0.0</b>       |
| c1) Fondo para Entidades Federativas y Municipios Productores de Hidrocarburos  |                  |                                | 0.0              |                  |                  | 0.0              |
| c2) Fondo Minero  |                  |                                | 0.0              |                  |                  | 0.0              |
| D. Transferencias, Subsidios y Subvenciones, y Pensiones y Jubilaciones   |                  |                                | 0.0              |                  |                  | 0.0              |
| E. Otras Transferencias Federales Etiquetadas   | 21,457.2         |                                | 21,457.2         | 13,073.8         | 13,073.8         | 8,383.4          |
| <b>II. Total de Transferencias Federales Etiquetadas (II = A + B + C + D + E)</b>   | <b>21,457.2</b>  | <b>0.0</b>                     | <b>21,457.2</b>  | <b>13,073.8</b>  | <b>13,073.8</b>  | <b>8,383.4</b>   |
| <b>III. Ingresos Derivados de Financiamientos (III = A)</b>   | <b>0.0</b>       | <b>41,377.4</b>                | <b>41,377.4</b>  | <b>57,185.3</b>  | <b>57,185.3</b>  | <b>-15,807.9</b> |
| A. Ingresos Derivados de Financiamientos  |                  | 41,377.4                       | 41,377.4         | 57,185.3         | 57,185.3         | -15,807.9        |
| <b>IV. Total de Ingresos (IV = I + II + III)</b>  | <b>576,557.7</b> | <b>70,873.3</b>                | <b>647,431.0</b> | <b>728,226.5</b> | <b>728,226.5</b> | <b>-80,795.5</b> |
| <b>Datos Informativos</b>   |                  |                                |                  |                  |                  |                  |
| 1. Ingresos Derivados de Financiamientos con Fuente de Pago de Ingresos de Libre Disposición  |                  |                                | 0.0              |                  |                  | 0.0              |
| 2. Ingresos Derivados de Financiamientos con Fuente de Pago de Transferencias Federales Etiquetadas   |                  |                                | 0.0              |                  |                  | 0.0              |
| <b>3. Ingresos Derivados de Financiamientos (3 = 1 + 2)</b>   | <b>0.0</b>       | <b>0.0</b>                     | <b>0.0</b>       | <b>0.0</b>       | <b>0.0</b>       | <b>0.0</b>       |

CUENTA PÚBLICA DEL GOBIERNO, ORGANISMOS AUXILIARES Y AUTÓNOMOS DEL ESTADO DE MÉXICO 2021

| Protectora de Bosques del Estado de México<br>Estado Analítico del Ejercicio del Presupuesto de Egresos Detallado<br>Clasificación por Objeto del Gasto (Capítulo y Concepto)<br>Del 1 de Enero al 31 de Diciembre de 2021<br>(Miles de Pesos) |                  |                                |                  |                  |                  |                 |
|--|------------------|--------------------------------|------------------|------------------|------------------|-----------------|
| Concepto   | Egresos          |                                |                  |                  |                  | Subejercicio    |
|  | Aprobado         | Ampliaciones/<br>(Reducciones) | Modificado       | Devengado        | Pagado           |                 |
| <b>I. Gasto No Etiquetado (I=A+B+C+D+E+F+G+H+I)</b>  | <b>555,100.5</b> | <b>70,873.3</b>                | <b>625,973.8</b> | <b>562,929.1</b> | <b>505,743.9</b> | <b>63,044.7</b> |
| <b>A. Servicios Personales (A=a1+a2+a3+a4+a5+a6+a7)</b>  | <b>250,401.1</b> | <b>35,499.8</b>                | <b>285,900.9</b> | <b>259,988.8</b> | <b>259,649.5</b> | <b>25,912.1</b> |
| a1) Remuneraciones al Personal de Carácter Permanente  | 50,689.7         | -5,344.9                       | 45,344.8         | 41,450.6         | 41,438.4         | 3,894.2         |
| a2) Remuneraciones al Personal de Carácter Transitorio   | 89,682.0         | 37,911.5                       | 127,593.5        | 116,505.3        | 116,493.3        | 11,088.2        |
| a3) Remuneraciones Adicionales y Especiales  | 47,687.9         | 1,094.0                        | 48,781.9         | 46,569.7         | 46,282.0         | 2,212.2         |
| a4) Seguridad Social   | 46,361.5         | -649.5                         | 45,712.0         | 38,133.6         | 38,133.6         | 7,578.4         |
| a5) Otras Prestaciones Sociales y Económicas   | 13,428.5         | 1,765.0                        | 15,193.5         | 14,196.8         | 14,169.4         | 996.7           |
| a6) Provisiones  |                  |                                | 0.0              |                  |                  | 0.0             |
| a7) Pago de Estímulos a Servidores Públicos  | 2,551.5          | 723.7                          | 3,275.2          | 3,132.8          | 3,132.8          | 142.4           |
| <b>B. Materiales y Suministros (B=b1+b2+b3+b4+b5+b6+b7+b8+b9)</b>  | <b>70,680.9</b>  | <b>-7,140.2</b>                | <b>63,540.7</b>  | <b>45,552.2</b>  | <b>30,006.6</b>  | <b>17,988.5</b> |
| b1) Materiales de Administración, Emisión de Documentos y Artículos Oficiales  | 1,189.8          | 751.2                          | 1,941.0          | 1,832.5          | 1,832.5          | 108.5           |
| b2) Alimentos y Utensilios   | 214.7            | 4.7                            | 219.4            | 118.3            | 109.8            | 101.1           |
| b3) Materias Primas y Materiales de Producción y Comercialización  | 21,590.7         | -12,964.7                      | 8,626.0          | 7,661.2          | 2.4              | 964.8           |
| b4) Materiales y Artículos de Construcción y de Reparación   | 1,666.8          | 3,930.9                        | 5,597.7          | 4,635.3          | 4,635.3          | 962.4           |
| b5) Productos Químicos, Farmacéuticos y de Laboratorio   | 1,792.8          | 8,902.5                        | 10,695.3         | 9,543.2          | 1,664.9          | 1,152.1         |
| b6) Combustibles, Lubricantes y Aditivos   | 20,370.1         | -2,451.2                       | 17,918.9         | 16,858.1         | 16,858.1         | 1,060.8         |
| b7) Vestuario, Blancos, Prendas de Protección y Artículos Deportivos   | 17,285.1         | -3,811.0                       | 13,474.1         | 59.3             | 59.3             | 13,414.8        |
| b8) Materiales y Suministros Para Seguridad  | 3,437.2          | -3,437.2                       | 0.0              | 0.0              | 0.0              | 0.0             |
| b9) Herramientas, Refacciones y Accesorios Menores   | 3,133.7          | 1,934.6                        | 5,068.3          | 4,844.3          | 4,844.3          | 224.0           |
| <b>C. Servicios Generales (C=c1+c2+c3+c4+c5+c6+c7+c8+c9)</b>   | <b>29,517.6</b>  | <b>856.2</b>                   | <b>30,373.8</b>  | <b>26,944.8</b>  | <b>24,913.5</b>  | <b>3,429.0</b>  |
| c1) Servicios Básicos  | 1,339.7          | 1,100.6                        | 2,440.3          | 2,067.0          | 1,992.9          | 373.3           |
| c2) Servicios de Arrendamiento   | 420.8            | 134.4                          | 555.2            | 522.6            | 522.6            | 32.6            |
| c3) Servicios Profesionales, Científicos, Técnicos y Otros Servicios   | 4,709.8          | -605.3                         | 4,104.5          | 3,326.9          | 1,412.6          | 777.6           |
| c4) Servicios Financieros, Bancarios y Comerciales   | 1,804.0          | 2,608.6                        | 4,412.6          | 4,412.4          | 4,412.4          | 0.2             |
| c5) Servicios de Instalación, Reparación, Mantenimiento y Conservación   | 13,182.5         | -3,487.3                       | 9,695.2          | 8,286.9          | 8,286.9          | 1,408.3         |
| c6) Servicios de Comunicación Social y Publicidad  | 305.7            | 18.7                           | 324.4            | 167.5            | 167.5            | 156.9           |
| c7) Servicios de Traslado y Viáticos   | 162.5            | 64.8                           | 227.3            | 216.6            | 216.6            | 10.7            |
| c8) Servicios Oficiales  |                  | 141.0                          | 141.0            | 133.4            | 133.4            | 7.6             |
| c9) Otros Servicios Generales  | 7,592.6          | 880.7                          | 8,473.3          | 7,811.5          | 7,768.6          | 661.8           |
| <b>D. Transferencias, Asignaciones, Subsidios y Otras Ayudas (D=d1+d2+d3+d4+d5+d6+d7+d8+d9)</b>  | <b>158,806.9</b> | <b>0.0</b>                     | <b>158,806.9</b> | <b>158,189.3</b> | <b>136,201.8</b> | <b>617.6</b>    |
| d1) Transferencias Internas y Asignaciones al Sector Público   |                  |                                | 0.0              |                  |                  | 0.0             |
| d2) Transferencias al Resto del Sector Público   |                  |                                | 0.0              |                  |                  | 0.0             |
| d3) Subsidios y Subvenciones   | 139,683.2        |                                | 139,683.2        | 139,617.0        | 121,559.3        | 66.2            |
| d4) Ayudas Sociales  | 19,123.7         |                                | 19,123.7         | 18,572.3         | 14,642.5         | 551.4           |
| d5) Pensiones y Jubilaciones   |                  |                                | 0.0              |                  |                  | 0.0             |
| d6) Transferencias a Fideicomisos, Mandatos y Otros Análogos   |                  |                                | 0.0              |                  |                  | 0.0             |
| d7) Transferencias a la Seguridad Social   |                  |                                | 0.0              |                  |                  | 0.0             |
| d8) Donativos  |                  |                                | 0.0              |                  |                  | 0.0             |
| d9) Transferencias al Exterior   |                  |                                | 0.0              |                  |                  | 0.0             |
| <b>E. Bienes Muebles, Inmuebles e Intangibles (E=e1+e2+e3+e4+e5+e6+e7+e8+e9)</b>   | <b>94.0</b>      | <b>280.1</b>                   | <b>374.1</b>     | <b>91.7</b>      | <b>91.7</b>      | <b>282.4</b>    |
| e1) Mobiliario y Equipo de Administración  |                  |                                | 0.0              |                  |                  | 0.0             |
| e2) Mobiliario y Equipo Educativo y Recreativo   |                  |                                | 0.0              |                  |                  | 0.0             |
| e3) Equipo e Instrumental Médico y de Laboratorio  |                  |                                | 0.0              |                  |                  | 0.0             |
| e4) Vehículos y Equipo de Transporte   |                  |                                | 0.0              |                  |                  | 0.0             |
| e5) Equipo de Defensa y Seguridad  |                  |                                | 0.0              |                  |                  | 0.0             |
| e6) Maquinaria, Otros Equipos y Herramientas   | 94.0             | 280.1                          | 374.1            | 91.7             | 91.7             | 282.4           |
| e7) Activos Biológicos   |                  |                                | 0.0              |                  |                  | 0.0             |
| e8) Bienes Inmuebles   |                  |                                | 0.0              |                  |                  | 0.0             |
| e9) Activos Intangibles  |                  |                                | 0.0              |                  |                  | 0.0             |
| <b>F. Inversión Pública (F=f1+f2+f3)</b>   | <b>45,600.0</b>  | <b>0.0</b>                     | <b>45,600.0</b>  | <b>45,600.0</b>  | <b>28,318.5</b>  | <b>0.0</b>      |
| f1) Obra Pública en Bienes de Dominio Público  | 45,600.0         | 0.0                            | 45,600.0         | 45,600.0         | 28,318.5         | 0.0             |
| f2) Obra Pública en Bienes Propios   |                  |                                | 0.0              |                  |                  | 0.0             |
| f3) Proyectos Productivos y Acciones de Fomento  |                  |                                | 0.0              |                  |                  | 0.0             |
| <b>G. Inversiones Financieras y Otras Provisiones (G=g1+g2+g3+g4+g5+g6+g7)</b>   | <b>0.0</b>       | <b>0.0</b>                     | <b>0.0</b>       | <b>0.0</b>       | <b>0.0</b>       | <b>0.0</b>      |
| g1) Inversiones Para el Fomento de Actividades Productivas   |                  |                                | 0.0              |                  |                  | 0.0             |
| g2) Acciones y Participaciones de Capital  |                  |                                | 0.0              |                  |                  | 0.0             |
| g3) Compra de Títulos y Valores  |                  |                                | 0.0              |                  |                  | 0.0             |
| g4) Concesión de Préstamos   |                  |                                | 0.0              |                  |                  | 0.0             |
| g5) Inversiones en Fideicomisos, Mandatos y Otros Análogos   |                  |                                | 0.0              |                  |                  | 0.0             |
| Fideicomiso de Desastres Naturales (Informativo)   |                  |                                | 0.0              |                  |                  | 0.0             |
| g6) Otras Inversiones Financieras  |                  |                                | 0.0              |                  |                  | 0.0             |
| g7) Provisiones para Contingencias y Otras Erogaciones Especiales  |                  |                                | 0.0              |                  |                  | 0.0             |
| <b>H. Participaciones y Aportaciones (H=h1+h2+h3)</b>  | <b>0.0</b>       | <b>0.0</b>                     | <b>0.0</b>       | <b>0.0</b>       | <b>0.0</b>       | <b>0.0</b>      |
| h1) Participaciones  |                  |                                | 0.0              |                  |                  | 0.0             |
| h2) Aportaciones   |                  |                                | 0.0              |                  |                  | 0.0             |
| h3) Convenios  |                  |                                | 0.0              |                  |                  | 0.0             |
| <b>I. Deuda Pública (I=i1+i2+i3+i4+i5+i6+i7)</b>   | <b>0.0</b>       | <b>41,377.4</b>                | <b>41,377.4</b>  | <b>26,562.3</b>  | <b>26,562.3</b>  | <b>14,815.1</b> |
| i1) Amortización de la Deuda Pública   |                  |                                | 0.0              |                  |                  | 0.0             |
| i2) Intereses de la Deuda Pública  |                  |                                | 0.0              |                  |                  | 0.0             |
| i3) Comisiones de la Deuda Pública   |                  |                                | 0.0              |                  |                  | 0.0             |
| i4) Gastos de la Deuda Pública   |                  |                                | 0.0              |                  |                  | 0.0             |
| i5) Costo por Coberturas   |                  |                                | 0.0              |                  |                  | 0.0             |
| i6) Apoyos Financieros   |                  |                                | 0.0              |                  |                  | 0.0             |
| <b>i7) Adeudos de Ejercicios Fiscales Anteriores (ADEFAS)</b>  |                  | <b>41,377.4</b>                | <b>41,377.4</b>  | <b>26,562.3</b>  | <b>26,562.3</b>  | <b>14,815.1</b> |



PROBOSQUE

| Concepto  | Egresos   |                                |            |           |           | Subejercicio |
|---|-----------|--------------------------------|------------|-----------|-----------|--------------|
|   | Aprobado  | Ampliaciones/<br>(Reducciones) | Modificado | Devengado | Pagado    |              |
| <b>II. Gasto Etiquetado (II=A+B+C+D+E+F+G+H+I)</b>  | 21,457.2  | 0.0                            | 21,457.2   | 21,457.2  | 21,457.2  | 0.0          |
| <b>A. Servicios Personales (A=a1+a2+a3+a4+a5+a6+a7)</b>   | 0.0       | 0.0                            | 0.0        | 0.0       | 0.0       | 0.0          |
| a1) Remuneraciones al Personal de Carácter Permanente   |           |                                | 0.0        |           |           | 0.0          |
| a2) Remuneraciones al Personal de Carácter Transitorio  |           |                                | 0.0        |           |           | 0.0          |
| a3) Remuneraciones Adicionales y Especiales   |           |                                | 0.0        |           |           | 0.0          |
| a4) Seguridad Social  |           |                                | 0.0        |           |           | 0.0          |
| a5) Otras Prestaciones Sociales y Económicas  |           |                                | 0.0        |           |           | 0.0          |
| a6) Previsiones   |           |                                | 0.0        |           |           | 0.0          |
| a7) Pago de Estímulos a Servidores Públicos   |           |                                | 0.0        |           |           | 0.0          |
| <b>B. Materiales y Suministros (B=b1+b2+b3+b4+b5+b6+b7+b8+b9)</b>                               | 0.0       | 0.0                            | 0.0        | 0.0       | 0.0       | 0.0          |
| b1) Materiales de Administración, Emisión de Documentos y Artículos Oficiales                   |           |                                | 0.0        |           |           | 0.0          |
| b2) Alimentos y Utensilios  |           |                                | 0.0        |           |           | 0.0          |
| b3) Materias Primas y Materiales de Producción y Comercialización                               |           |                                | 0.0        |           |           | 0.0          |
| b4) Materiales y Artículos de Construcción y de Reparación                                      |           |                                | 0.0        |           |           | 0.0          |
| b5) Productos Químicos, Farmacéuticos y de Laboratorio  |           |                                | 0.0        |           |           | 0.0          |
| b6) Combustibles, Lubricantes y Aditivos  |           |                                | 0.0        |           |           | 0.0          |
| b7) Vestuario, Blancos, Prendas de Protección y Artículos Deportivos                            |           |                                | 0.0        |           |           | 0.0          |
| b8) Materiales y Suministros Para Seguridad   |           |                                | 0.0        |           |           | 0.0          |
| b9) Herramientas, Refacciones y Accesorios Menores  |           |                                | 0.0        |           |           | 0.0          |
| <b>C. Servicios Generales (C=c1+c2+c3+c4+c5+c6+c7+c8+c9)</b>                                    | 0.0       | 0.0                            | 0.0        | 0.0       | 0.0       | 0.0          |
| c1) Servicios Básicos   |           |                                | 0.0        |           |           | 0.0          |
| c2) Servicios de Arrendamiento  |           |                                | 0.0        |           |           | 0.0          |
| c3) Servicios Profesionales, Científicos, Técnicos y Otros Servicios                            |           |                                | 0.0        |           |           | 0.0          |
| c4) Servicios Financieros, Bancarios y Comerciales  |           |                                | 0.0        |           |           | 0.0          |
| c5) Servicios de Instalación, Reparación, Mantenimiento y Conservación                          |           |                                | 0.0        |           |           | 0.0          |
| c6) Servicios de Comunicación Social y Publicidad   |           |                                | 0.0        |           |           | 0.0          |
| c7) Servicios de Traslado y Viáticos  |           |                                | 0.0        |           |           | 0.0          |
| c8) Servicios Oficiales   |           |                                | 0.0        |           |           | 0.0          |
| c9) Otros Servicios Generales   |           |                                | 0.0        |           |           | 0.0          |
| <b>D. Transferencias, Asignaciones, Subsidios y Otras Ayudas (D=d1+d2+d3+d4+d5+d6+d7+d8+d9)</b> | 21,457.2  | 0.0                            | 21,457.2   | 21,457.2  | 21,457.2  | 0.0          |
| d1) Transferencias Internas y Asignaciones al Sector Público                                    |           |                                | 0.0        |           |           | 0.0          |
| d2) Transferencias al Resto del Sector Público  |           |                                | 0.0        |           |           | 0.0          |
| d3) Subsidios y Subvenciones  | 21,457.2  |                                | 21,457.2   | 21,457.2  | 21,457.2  | 0.0          |
| d4) Ayudas Sociales   |           |                                | 0.0        |           |           | 0.0          |
| d5) Pensiones y Jubilaciones  |           |                                | 0.0        |           |           | 0.0          |
| d6) Transferencias a Fideicomisos, Mandatos y Otros Análogos                                    |           |                                | 0.0        |           |           | 0.0          |
| d7) Transferencias a la Seguridad Social  |           |                                | 0.0        |           |           | 0.0          |
| d8) Donativos   |           |                                | 0.0        |           |           | 0.0          |
| d9) Transferencias al Exterior  |           |                                | 0.0        |           |           | 0.0          |
| <b>E. Bienes Muebles, Inmuebles e Intangibles (E=e1+e2+e3+e4+e5+e6+e7+e8+e9)</b>                | 0.0       | 0.0                            | 0.0        | 0.0       | 0.0       | 0.0          |
| e1) Mobiliario y Equipo de Administración   |           |                                | 0.0        |           |           | 0.0          |
| e2) Mobiliario y Equipo Educativo y Recreativo  |           |                                | 0.0        |           |           | 0.0          |
| e3) Equipo e Instrumental Médico y de Laboratorio   |           |                                | 0.0        |           |           | 0.0          |
| e4) Vehículos y Equipo de Transporte  |           |                                | 0.0        |           |           | 0.0          |
| e5) Equipo de Defensa y Seguridad   |           |                                | 0.0        |           |           | 0.0          |
| e6) Maquinaria, Otros Equipos y Herramientas  |           |                                | 0.0        |           |           | 0.0          |
| e7) Activos Biológicos  |           |                                | 0.0        |           |           | 0.0          |
| e8) Bienes Inmuebles  |           |                                | 0.0        |           |           | 0.0          |
| e9) Activos Intangibles   |           |                                | 0.0        |           |           | 0.0          |
| <b>F. Inversión Pública (F=f1+f2+f3)</b>  | 0.0       | 0.0                            | 0.0        | 0.0       | 0.0       | 0.0          |
| f1) Obra Pública en Bienes de Dominio Público   |           |                                | 0.0        |           |           | 0.0          |
| f2) Obra Pública en Bienes Propios  |           |                                | 0.0        |           |           | 0.0          |
| f3) Proyectos Productivos y Acciones de Fomento   |           |                                | 0.0        |           |           | 0.0          |
| <b>G. Inversiones Financieras y Otras Provisiones (G=g1+g2+g3+g4+g5+g6+g7)</b>                  | 0.0       | 0.0                            | 0.0        | 0.0       | 0.0       | 0.0          |
| g1) Inversiones Para el Fomento de Actividades Productivas                                      |           |                                | 0.0        |           |           | 0.0          |
| g2) Acciones y Participaciones de Capital   |           |                                | 0.0        |           |           | 0.0          |
| g3) Compra de Títulos y Valores   |           |                                | 0.0        |           |           | 0.0          |
| g4) Concesión de Préstamos  |           |                                | 0.0        |           |           | 0.0          |
| g5) Inversiones en Fideicomisos, Mandatos y Otros Análogos                                      |           |                                | 0.0        |           |           | 0.0          |
| Fideicomiso de Desastres Naturales (Informativo)  |           |                                | 0.0        |           |           | 0.0          |
| g6) Otras Inversiones Financieras   |           |                                | 0.0        |           |           | 0.0          |
| g7) Provisiones para Contingencias y Otras Erogaciones Especiales                               |           |                                | 0.0        |           |           | 0.0          |
| <b>H. Participaciones y Aportaciones (H=h1+h2+h3)</b>   | 0.0       | 0.0                            | 0.0        | 0.0       | 0.0       | 0.0          |
| h1) Participaciones   |           |                                | 0.0        |           |           | 0.0          |
| h2) Aportaciones  |           |                                | 0.0        |           |           | 0.0          |
| h3) Convenios   |           |                                | 0.0        |           |           | 0.0          |
| <b>I. Deuda Pública (I=i1+i2+i3+i4+i5+i6+i7)</b>  | 0.0       | 0.0                            | 0.0        | 0.0       | 0.0       | 0.0          |
| i1) Amortización de la Deuda Pública  |           |                                | 0.0        |           |           | 0.0          |
| i2) Intereses de la Deuda Pública   |           |                                | 0.0        |           |           | 0.0          |
| i3) Comisiones de la Deuda Pública  |           |                                | 0.0        |           |           | 0.0          |
| i4) Gastos de la Deuda Pública  |           |                                | 0.0        |           |           | 0.0          |
| i5) Costo por Coberturas  |           |                                | 0.0        |           |           | 0.0          |
| i6) Apoyos Financieros  |           |                                | 0.0        |           |           | 0.0          |
| i7) Adeudos de Ejercicios Fiscales Anteriores (ADEFAS)  |           |                                | 0.0        |           |           | 0.0          |
| <b>III. Total de Egresos (III = I + II)</b>   | 576,557.7 | 70,873.3                       | 647,431.0  | 584,386.3 | 527,201.1 | 63,044.7     |

CUENTA PÚBLICA DEL GOBIERNO, ORGANISMOS AUXILIARES Y AUTÓNOMOS DEL ESTADO DE MÉXICO 2021

| Protectora de Bosques del Estado de México<br>Estado Analítico del Ejercicio del Presupuesto de Egresos Detallado<br>Clasificación Administrativa<br>Del 1 de Enero al 31 de Diciembre de 2021<br>(Miles de Pesos) |                  |                                |                  |                  |                  |                 |
|--|------------------|--------------------------------|------------------|------------------|------------------|-----------------|
| Concepto (c)   | Egresos          |                                |                  |                  |                  | Subejercicio    |
|  | Aprobado         | Ampliaciones/<br>(Reducciones) | Modificado       | Devengado        | Pagado           |                 |
| <b>I. Gasto No Etiquetado<br/>(I=A+B+C+D+E+F+G+H)</b>  | <b>555,100.5</b> | <b>70,873.3</b>                | <b>625,973.8</b> | <b>562,929.1</b> | <b>505,743.9</b> | <b>63,044.7</b> |
| Protectora de Bosques del Estado de México<br>225C020000   | 555,100.5        | 70,873.3                       | 625,973.8        | 562,929.1        | 505,743.9        | 63,044.7        |
| <b>II. Gasto Etiquetado<br/>(II=A+B+C+D+E+F+G+H)</b>   | <b>21,457.2</b>  | <b>0.0</b>                     | <b>21,457.2</b>  | <b>21,457.2</b>  | <b>21,457.2</b>  | <b>0.0</b>      |
| Protectora de Bosques del Estado de México<br>225C020000   | 21,457.2         |                                | 21,457.2         | 21,457.2         | 21,457.2         | 0.0             |
| <b>III. Total de Egresos (III = I + II)</b>  | <b>576,557.7</b> | <b>70,873.3</b>                | <b>647,431.0</b> | <b>584,386.3</b> | <b>527,201.1</b> | <b>63,044.7</b> |

PROBOSQUE

| Protectora de Bosques del Estado de México<br>Estado Analítico del Ejercicio del Presupuesto de Egresos Detallado<br>Clasificación Funcional (Finalidad y Función)<br>Del 1 de Enero al 31 de Diciembre de 2021<br>(Miles de Pesos) |                  |                                |                  |                  |                  |                  |
|---|------------------|--------------------------------|------------------|------------------|------------------|------------------|
| Concepto (c)  | Egresos          |                                |                  |                  |                  | Subejercicio (e) |
|   | Aprobado (d)     | Ampliaciones/<br>(Reducciones) | Modificado       | Devengado        | Pagado           |                  |
| <b>I. Gasto No Etiquetado (I=A+B+C+D)</b>   | <b>555,100.5</b> | <b>70,873.3</b>                | <b>625,973.8</b> | <b>562,929.1</b> | <b>505,743.9</b> | <b>63,044.7</b>  |
| <b>A. Gobierno (A=a1+a2+a3+a4+a5+a6+a7+a8)</b>  | <b>6,819.4</b>   | <b>-1,010.1</b>                | <b>5,809.3</b>   | <b>4,650.5</b>   | <b>4,635.9</b>   | <b>1,158.8</b>   |
| a1) Legislación   |                  |                                | 0.0              |                  |                  | 0.0              |
| a2) Justicia  |                  |                                | 0.0              |                  |                  | 0.0              |
| a3) Coordinación de la Política de Gobierno   | 5,819.4          | -10.1                          | 5,809.3          | 4,650.5          | 4,635.9          | 1,158.8          |
| a4) Relaciones Exteriores   |                  |                                | 0.0              |                  |                  | 0.0              |
| a5) Asuntos Financieros y Hacendarios   |                  |                                | 0.0              |                  |                  | 0.0              |
| a6) Seguridad Nacional  |                  |                                | 0.0              |                  |                  | 0.0              |
| a7) Asuntos de Orden Público y de Seguridad Interior  |                  |                                | 0.0              |                  |                  | 0.0              |
| a8) Otros Servicios Generales   | 1,000.0          | -1,000.0                       | 0.0              |                  |                  | 0.0              |
| <b>B. Desarrollo Social (B=b1+b2+b3+b4+b5+b6+b7)</b>  | <b>333,566.3</b> | <b>22,199.9</b>                | <b>355,766.2</b> | <b>315,412.7</b> | <b>285,197.2</b> | <b>40,353.5</b>  |
| b1) Protección Ambiental  | 333,566.3        | 22,199.9                       | 355,766.2        | 315,412.7        | 285,197.2        | 40,353.5         |
| b2) Vivienda y Servicios a la Comunidad   |                  |                                | 0.0              |                  |                  | 0.0              |
| b3) Salud   |                  |                                | 0.0              |                  |                  | 0.0              |
| b4) Recreación, Cultura y Otras Manifestaciones Sociales  |                  |                                | 0.0              |                  |                  | 0.0              |
| b5) Educación   |                  |                                | 0.0              |                  |                  | 0.0              |
| b6) Protección Social   |                  |                                | 0.0              |                  |                  | 0.0              |
| b7) Otros Asuntos Sociales  |                  |                                | 0.0              |                  |                  | 0.0              |
| <b>C. Desarrollo Económico (C=c1+c2+c3+c4+c5+c6+c7+c8+c9)</b>   | <b>214,714.8</b> | <b>8,306.1</b>                 | <b>223,020.9</b> | <b>216,303.6</b> | <b>189,348.5</b> | <b>6,717.3</b>   |
| c1) Asuntos Económicos, Comerciales y Laborales en General  |                  |                                | 0.0              |                  |                  | 0.0              |
| c2) Agropecuaria, Silvicultura, Pesca y Caza  | 214,714.8        | 8,306.1                        | 223,020.9        | 216,303.6        | 189,348.5        | 6,717.3          |
| c3) Combustibles y Energía  |                  |                                | 0.0              |                  |                  | 0.0              |
| c4) Minería, Manufacturas y Construcción  |                  |                                | 0.0              |                  |                  | 0.0              |
| c5) Transporte  |                  |                                | 0.0              |                  |                  | 0.0              |
| c6) Comunicaciones  |                  |                                | 0.0              |                  |                  | 0.0              |
| c7) Turismo   |                  |                                | 0.0              |                  |                  | 0.0              |
| c8) Ciencia, Tecnología e Innovación  |                  |                                | 0.0              |                  |                  | 0.0              |
| c9) Otras Industrias y Otros Asuntos Económicos   |                  |                                | 0.0              |                  |                  | 0.0              |
| <b>D. Otras No Clasificadas en Funciones Anteriores (D=d1+d2+d3+d4)</b>   | <b>0.0</b>       | <b>41,377.4</b>                | <b>41,377.4</b>  | <b>26,562.3</b>  | <b>26,562.3</b>  | <b>14,815.1</b>  |
| d1) Transacciones de la Deuda Pública / Costo Financiero de la Deuda  |                  |                                | 0.0              |                  |                  | 0.0              |
| d2) Transferencias, Participaciones y Aportaciones Entre Diferentes Niveles y Órdenes de Gobierno   |                  |                                | 0.0              |                  |                  | 0.0              |
| d3) Saneamiento del Sistema Financiero  |                  |                                | 0.0              |                  |                  | 0.0              |
| d4) Adeudos de Ejercicios Fiscales Anteriores   |                  | 41,377.4                       | 41,377.4         | 26,562.3         | 26,562.3         | 14,815.1         |
| <b>II. Gasto Etiquetado (II=A+B+C+D)</b>  | <b>21,457.2</b>  | <b>0.0</b>                     | <b>21,457.2</b>  | <b>21,457.2</b>  | <b>21,457.2</b>  | <b>0.0</b>       |
| <b>A. Gobierno (A=a1+a2+a3+a4+a5+a6+a7+a8)</b>  | <b>0.0</b>       | <b>0.0</b>                     | <b>0.0</b>       | <b>0.0</b>       | <b>0.0</b>       | <b>0.0</b>       |
| a1) Legislación   |                  |                                | 0.0              |                  |                  | 0.0              |
| a2) Justicia  |                  |                                | 0.0              |                  |                  | 0.0              |
| a3) Coordinación de la Política de Gobierno   |                  |                                | 0.0              |                  |                  | 0.0              |
| a4) Relaciones Exteriores   |                  |                                | 0.0              |                  |                  | 0.0              |
| a5) Asuntos Financieros y Hacendarios   |                  |                                | 0.0              |                  |                  | 0.0              |
| a6) Seguridad Nacional  |                  |                                | 0.0              |                  |                  | 0.0              |
| a7) Asuntos de Orden Público y de Seguridad Interior  |                  |                                | 0.0              |                  |                  | 0.0              |
| a8) Otros Servicios Generales   |                  |                                | 0.0              |                  |                  | 0.0              |
| <b>B. Desarrollo Social (B=b1+b2+b3+b4+b5+b6+b7)</b>  | <b>0.0</b>       | <b>0.0</b>                     | <b>0.0</b>       | <b>0.0</b>       | <b>0.0</b>       | <b>0.0</b>       |
| b1) Protección Ambiental  |                  |                                | 0.0              |                  |                  | 0.0              |
| b2) Vivienda y Servicios a la Comunidad   |                  |                                | 0.0              |                  |                  | 0.0              |
| b3) Salud   |                  |                                | 0.0              |                  |                  | 0.0              |
| b4) Recreación, Cultura y Otras Manifestaciones Sociales  |                  |                                | 0.0              |                  |                  | 0.0              |
| b5) Educación   |                  |                                | 0.0              |                  |                  | 0.0              |
| b6) Protección Social   |                  |                                | 0.0              |                  |                  | 0.0              |
| b7) Otros Asuntos Sociales  |                  |                                | 0.0              |                  |                  | 0.0              |
| <b>C. Desarrollo Económico (C=c1+c2+c3+c4+c5+c6+c7+c8+c9)</b>   | <b>21,457.2</b>  | <b>0.0</b>                     | <b>21,457.2</b>  | <b>21,457.2</b>  | <b>21,457.2</b>  | <b>0.0</b>       |
| c1) Asuntos Económicos, Comerciales y Laborales en General  |                  |                                | 0.0              |                  |                  | 0.0              |
| c2) Agropecuaria, Silvicultura, Pesca y Caza  | 21,457.2         |                                | 21,457.2         | 21,457.2         | 21,457.2         | 0.0              |
| c3) Combustibles y Energía  |                  |                                | 0.0              |                  |                  | 0.0              |
| c4) Minería, Manufacturas y Construcción  |                  |                                | 0.0              |                  |                  | 0.0              |
| c5) Transporte  |                  |                                | 0.0              |                  |                  | 0.0              |
| c6) Comunicaciones  |                  |                                | 0.0              |                  |                  | 0.0              |
| c7) Turismo   |                  |                                | 0.0              |                  |                  | 0.0              |
| c8) Ciencia, Tecnología e Innovación  |                  |                                | 0.0              |                  |                  | 0.0              |
| c9) Otras Industrias y Otros Asuntos Económicos   |                  |                                | 0.0              |                  |                  | 0.0              |
| <b>D. Otras No Clasificadas en Funciones Anteriores (D=d1+d2+d3+d4)</b>   | <b>0.0</b>       | <b>0.0</b>                     | <b>0.0</b>       | <b>0.0</b>       | <b>0.0</b>       | <b>0.0</b>       |
| d1) Transacciones de la Deuda Pública / Costo Financiero de la Deuda  |                  |                                | 0.0              |                  |                  | 0.0              |
| d2) Transferencias, Participaciones y Aportaciones Entre Diferentes Niveles y Órdenes de Gobierno   |                  |                                | 0.0              |                  |                  | 0.0              |
| d3) Saneamiento del Sistema Financiero  |                  |                                | 0.0              |                  |                  | 0.0              |
| d4) Adeudos de Ejercicios Fiscales Anteriores   |                  |                                | 0.0              |                  |                  | 0.0              |
| <b>III. Total de Egresos (III = I + II)</b>   | <b>576,557.7</b> | <b>70,873.3</b>                | <b>647,431.0</b> | <b>584,386.3</b> | <b>527,201.1</b> | <b>63,044.7</b>  |

CUENTA PÚBLICA DEL GOBIERNO, ORGANISMOS AUXILIARES Y AUTÓNOMOS DEL ESTADO DE MÉXICO 2021

| Protectora de Bosques del Estado de México<br>Estado Analítico del Ejercicio del Presupuesto de Egresos Detallado<br>Clasificación de Servicios Personales por Categoría<br>Del 1 de Enero al 31 de Diciembre de 2021<br>(Miles de Pesos) |           |                                |            |           |           |              |
|---|-----------|--------------------------------|------------|-----------|-----------|--------------|
| Concepto (c)  | Egresos   |                                |            |           |           | Subejercicio |
|   | Aprobado  | Ampliaciones/<br>(Reducciones) | Modificado | Devengado | Pagado    |              |
| <b>I. Gasto No Etiquetado (I=A+B+C+D+E+F)</b>   | 250,401.1 | 35,499.8                       | 285,900.9  | 259,988.8 | 259,649.5 | 25,912.1     |
| A. Personal Administrativo y de Servicio Público  | 250,401.1 | 35,499.8                       | 285,900.9  | 259,988.8 | 259,649.5 | 25,912.1     |
| B. Magisterio   |           |                                | 0.0        |           |           | 0.0          |
| <b>C. Servicios de Salud (C=c1+c2)</b>  | 0.0       | 0.0                            | 0.0        | 0.0       | 0.0       | 0.0          |
| c1) Personal Administrativo   |           |                                | 0.0        |           |           | 0.0          |
| c2) Personal Médico, Paramédico y afín  |           |                                | 0.0        |           |           | 0.0          |
| D. Seguridad Pública  |           |                                | 0.0        |           |           | 0.0          |
| <b>E. Gastos asociados a la implementación de nuevas leyes federales o reformas a las mismas (E = e1 + e2)</b>  | 0.0       | 0.0                            | 0.0        | 0.0       | 0.0       | 0.0          |
| e1) Nombre del Programa o Ley 1   |           |                                | 0.0        |           |           | 0.0          |
| e2) Nombre del Programa o Ley 2   |           |                                | 0.0        |           |           | 0.0          |
| F. Sentencias laborales definitivas   |           |                                | 0.0        |           |           | 0.0          |
| <b>II. Gasto Etiquetado (II=A+B+C+D+E+F)</b>  | 0.0       | 0.0                            | 0.0        | 0.0       | 0.0       | 0.0          |
| A. Personal Administrativo y de Servicio Público  |           |                                | 0.0        |           |           | 0.0          |
| B. Magisterio   |           |                                | 0.0        |           |           | 0.0          |
| <b>C. Servicios de Salud (C=c1+c2)</b>  | 0.0       | 0.0                            | 0.0        | 0.0       | 0.0       | 0.0          |
| c1) Personal Administrativo   |           |                                | 0.0        |           |           | 0.0          |
| c2) Personal Médico, Paramédico y afín  |           |                                | 0.0        |           |           | 0.0          |
| D. Seguridad Pública  |           |                                | 0.0        |           |           | 0.0          |
| <b>E. Gastos asociados a la implementación de nuevas leyes federales o reformas a las mismas (E = e1 + e2)</b>  | 0.0       | 0.0                            | 0.0        | 0.0       | 0.0       | 0.0          |
| e1) Nombre del Programa o Ley 1   |           |                                | 0.0        |           |           | 0.0          |
| e2) Nombre del Programa o Ley 2   |           |                                | 0.0        |           |           | 0.0          |
| F. Sentencias laborales definitivas   |           |                                | 0.0        |           |           | 0.0          |
| <b>III. Total del Gasto en Servicios Personales (III = I + II)</b>  | 250,401.1 | 35,499.8                       | 285,900.9  | 259,988.8 | 259,649.5 | 25,912.1     |