



Protectora de Bosques del Estado de México

PROBOSQUE

ESTADO DE SITUACION FINANCIERA DEL 01 DE ENERO DE 2015 AL 30 DE JUNIO DE 2015

CONCEPTO	MAYO	JUNIO	VARIACION	CONCEPTO	MAYO	JUNIO	VARIACION
<b>ACTIVO CIRCULANTE</b>				<b>PASIVO CIRCULANTE</b>			
Bancos/Tesorería	67,370,603.99	53,040,141.60	-14,330,462.39	Proveedores por Pagar a Corto Plazo	31,541,179.37	26,638,999.21	-4,902,180.16
Inversiones Financieras de Corto Plazo		29,957,578.61	29,957,578.61	Retenciones y Contribuciones por Pagar a	3,674,183.31	2,892,698.71	-781,484.60
Cuentas por Cobrar a Corto Plazo	20,772,269.44	61,885,997.30	41,113,727.86	Otras Cuentas por Pagar a Corto Plazo	10,531,898.19	9,647,930.02	-883,968.17
Deudores Diversos por Cobrar a Corto Pla	49,292.43	634,634.16	585,341.73				
Bienes en Tránsito	4,151,970.77	1,809,619.56	-2,342,351.21				
<b>TOTAL CIRCULANTE</b>	<b>92,344,136.63</b>	<b>147,327,971.23</b>	<b>54,983,834.60</b>	<b>TOTAL CIRCULANTE</b>	<b>45,747,260.87</b>	<b>39,179,627.94</b>	<b>-6,567,632.93</b>
<b>ACTIVO NO CIRCULANTE</b>				<b>TOTAL PASIVO</b>	<b>45,747,260.87</b>	<b>39,179,627.94</b>	<b>-6,567,632.93</b>
Fideicomisos, Mandatos y Contratos Análo	13,512,915.93	14,442,899.46	929,983.53				
Terrenos	35,336,710.42	35,336,710.42					
Construcciones en Proceso en Bienes Prop	17,017,385.15	17,017,385.15					
Otros Bienes Inmuebles	33,222,738.66	33,222,738.66					
Mobiliario y Equipo de Administración	24,723,463.48	25,575,135.48	851,672.00	<b>PATRIMONIO</b>			
Vehículos y Equipo de Transporte	66,266,322.71	65,991,646.21	-274,676.50	Aportaciones	42,433,493.73	43,363,477.26	929,983.53
Maquinaria, Otros Equipos y Herramientas	40,218,124.03	41,858,211.23	1,640,087.20	Resultados del Ejercicio (Ahorro/ Desaho	28,665,562.76	91,782,036.21	63,116,473.45
Depreciación Acumulada de Bienes Inmuebl	-1,142,853.56	-1,143,178.56	-325.00	Resultados de Ejercicios Anteriores	124,126,384.89	124,126,384.89	
Depreciación Acumulada de Bienes Muebles	-56,212,289.56	-56,864,041.34	-651,751.78	Revalúo de Bienes Inmuebles	24,313,951.64	24,313,951.64	
<b>TOTAL NO CIRCULANTE</b>	<b>172,942,517.26</b>	<b>175,437,506.71</b>	<b>2,494,989.45</b>	<b>TOTAL PATRIMONIO</b>	<b>219,539,393.02</b>	<b>283,585,850.00</b>	<b>64,046,456.98</b>
<b>TOTAL ACTIVO</b>	<b>265,286,653.89</b>	<b>322,765,477.94</b>	<b>57,478,824.05</b>	<b>TOTAL PASIVO Y PATRIMO</b>	<b>265,286,653.89</b>	<b>322,765,477.94</b>	<b>57,478,824.05</b>
<b>CUENTAS DE ORDEN</b>							
	MES ANTERIOR	MES ACTUAL					
Almacén	86,667,474.11	87,372,605.07					
Artículos Disponibles por el Almacén	58,347,947.47	55,840,142.46					
Artículos Distribuidos por El Almacén	28,319,526.64	31,532,462.61					
Organismos Auxiliares Cuenta de Control	27,438,042.83	89,942,483.55					
Cuenta de Control de Organismos Auxiliar	27,438,042.83	89,942,483.55					
Bienes Muebles e Inmuebles en Comodato	327,438.81	327,438.81					
Comodato de Bienes Muebles e Inmuebles	327,438.81	327,438.81					
LEY DE INGRESOS ESTIMADA	381,665,720.27	385,175,039.87					
LEY DE INGRESOS POR EJECUTAR	234,916,082.32	158,391,483.57					
LEY DE INGRESOS DEVENGADA	7,577,269.44	61,885,997.30					
LEY DE INGRESOS RECAUDADA	139,172,368.51	164,897,559.00					
Presupuesto de Egresos Aprobado de Gasto	153,285,527.00	153,285,527.00					
Presupuesto de Egresos Aprobado de Trans	39,658,528.00	39,658,528.00					
Presupuesto de Egresos Aprobado de Inter	84,243,170.15	87,752,489.75					
Presupuesto de Egresos Aprobado de Inver	101,653,649.12	101,653,649.12					
Presupuesto de Egresos Aprobado de Biené	2,824,846.00	2,824,846.00					
Presupuesto de Egresos por Ejercer de Ga	82,261,913.46	74,754,805.41					
Presupuesto de Egresos por Ejercer de Tr	745,500.00	745,500.00					
Presupuesto de Egresos por Ejercer de In	94,905,682.46	86,120,427.21					
Presupuesto de Egresos por Ejercer de Bi	2,824,846.00	2,824,846.00					
Presupuesto de Egresos Comprometido de G	1,815,422.96	1,273,754.33					
Presupuesto de Egresos Comprometido de I	0.00	599,977.49					
Presupuesto de Egresos Devengado de Gast	2,574,143.99	534,522.21					



Protectora de Bosques del Estado de México

PROBOSQUE

ESTADO DE SITUACION FINANCIERA DEL 01 DE ENERO DE 2015 AL 30 DE JUNIO DE 2015

CONCEPTO	MAYO	JUNIO	VARIACION	CONCEPTO	MAYO	JUNIO	VARIACION
Presupuesto de Egresos Devengado de Tran	3,050,697.40	3,050,697.40					
Presupuesto de Egresos Pagado de Gastos	66,634,046.59	76,722,445.05					
Presupuesto de Egresos Pagado de Transfe	35,862,330.60	35,862,330.60					
Presupuesto de Egresos Pagado de Interes	84,243,170.15	87,752,489.75					
Presupuesto de Egresos Pagado de Inversi	6,747,966.66	14,933,244.42					
<b>TOTAL</b>	<b>1,755,528,792.58</b>	<b>1,895,985,214.34</b>					

"Bajo protesta de decir verdad declaramos que los Estados Financieros y sus notas, son razonablemente correctos y son responsabilidad del emisor"

ELABORO

L.C. Enrique Damián Méndez Mireles  
 Jefe "A" de Proyecto

REVISÓ

C. María Salvadora Fierro Bernal  
 Jefa del Departamento de Contabilidad

AUTORIZÓ

C.P. Alejandro Salazar Gorostieta  
 Director de Administración y Finanzas



Protectora de Bosques del Estado de México  
 PROBOSQUE

ESTADO DE ACTIVIDADES DEL 01 DE ENERO DE 2015 AL 30 DE JUNIO DE 2015

CONCEPTO	DEL MES	AL MES
<b>INGRESOS</b>		
4390 Otros Ingresos y Beneficios Varios	362,580.07	595,590.67
4220 Transferencias , Asignaciones, Subsidios y Otras Ayudas	79,671,338.28	226,187,965.63
<b>TOTAL INGRESOS</b>	<b>80,033,918.35</b>	<b>226,783,556.30</b>
<b>EGRESOS</b>		
5100 SERVICIOS PERSONALES	6,677,664.51	67,291,541.10
5100 MATERIALES Y SUMINISTROS	501,538.34	4,506,500.30
5100 SERVICIOS GENERALES	869,573.83	5,458,925.86
5200 TRANSFERENCIAS,ASIGNACIONES,SUBSIDIOS Y OTRAS AYUDAS	0.00	38,913,028.00
5600 INVERSION PUBLICA	8,035,869.76	14,374,540.42
5500 OTROS GASTOS Y PERDIDAS EXTRAORDINARIAS	832,798.46	4,456,984.41
<b>TOTAL EGRESOS</b>	<b>16,917,444.90</b>	<b>135,001,520.09</b>
<b>RESULTADOS DEL EJERCICIO (Ahorro/Desahorro)</b>	<b>63,116,473.45</b>	<b>91,782,036.21</b>

"Bajo protesta de decir verdad declaramos que los Estados Financieros y sus notas, son razonablemente correctos y son responsabilidad del emisor"

ELABORÓ

L.C. Enrique Damián Méndez Mireles  
 Jefe "A" de Proyecto

REVISÓ


C. María Salvadora Fierro Bernal  
 Jefa del Departamento de Contabilidad

AUTORIZÓ

C.P. Alejandro Salazar Gorostieta  
 Director de Administración y Finanzas


Protectora de Bosques del Estado de México  
 Estado de Variaciones en la Hacienda Pública/Patrimonio  
 Del 01 de abril al 30 de junio de 2015  
 ( en miles de pesos )

Concepto	Hacienda Pública/Patrimonio Contribuido	Hacienda Pública/Patrimonio Generado de Ejercicios Anteriores	Hacienda Pública/Patrimonio Generado del Ejercicio	Ajustes por Cambios de Valor	Total
Hacienda Pública/Patrimonio Neto al 31 de diciembre 2014	108,661.6	69,275.8	54,850.6	24,313.9	257,101.9
Rectificaciones de Resultados de Ejercicios Anteriores					
Cambios en las Políticas Contables y Cambios por Errores Contables					
Patrimonio Neto Inicial Ajustado del Ejercicio					
Actualizaciones y Donaciones de Capital				0.0	0.0
Actualizaciones de la Hacienda Pública/Patrimonio		0.0			0.0
Variaciones de la Hacienda Pública/Patrimonio Neto					
Ganancia/Pérdida por Revaluos					
Reservas					0.0
Resultados del Ejercicio: Ahorro/Desahorro					
Otras Variaciones de la Hacienda Pública/Patrimonio Neto					
Hacienda Pública/Patrimonio Neto al Final del Ejercicio 2013					
Cambios en la Hacienda Pública/Patrimonio 2013					
Actualizaciones y Donaciones de Capital					0.0
Actualizaciones de la Hacienda Pública/Patrimonio					
Variaciones de la Hacienda Pública/Patrimonio Neto del Ejercicio					
Ganancia/Pérdida por Revalúos					
Reservas					91,782.0
Resultado del Ejercicio: Ahorro/Desahorro		54,850.6	36,931.4		-65,298.1
Otras Variaciones del Patrimonio Neto	-65,298.1				
Saldo Neto en la Hacienda Pública/Patrimonio	43,363.5	124,126.4	91,782.0	0.0	283,585.8




PROTECTORA DE BOSQUES DEL ESTADO DE MEXICO  
SALDO DE LA DEUDA PUBLICA  
AL 30 DE JUNIO DE 2015  
Definitivos  
(miles de pesos)

	<i>Sector Auxiliar</i>
<i>Saldo al 31 de marzo de 2015</i>	0.0
<i>Contrataciones</i>	0.0
<i>Contrataciones del Período</i>	0.0
<i>Amortizaciones</i>	0.0
<i>Pago de Capital</i>	0.0
<i>Endeudamiento Neto</i>	0.0
<i>Saldo Final al 30 de junio de 2015</i>	0.0



PROTECTORA DE BOSQUES DEL ESTADO DE MÉXICO  
INTERESES DE LA DEUDA PÚBLICA  
AL 30 DE JUNIO DE 2015  
Definitivos  
(miles de pesos)

	<i>Sector Auxiliar</i>
BANOBRAS	0.0
BBVA BANCOMER	0.0
BANAMEX	0.0
SANTANDER	0.0
DEXIA	0.0
BANORTE	0.0
INBURSA	0.0
INTERACCIONES	0.0
HSBC	0.0
BANCO DEL BAJIO	0.0
BANCO MULTIVA	0.0
NAVIR	0.0
A+E	0.0
OTROS	0.0
<i>Total intereses</i>	<i>0.0</i>



Protectora de Bosques del Estado de México  
 Reporte Análítico del Activo  
 Del 01 de abril al 30 de junio de 2015  
 Definitivos  
 ( en miles de pesos )

Cta	Cuenta Contable	Saldo Inicial	Cargos del Período	Abonos del Período	Saldo Final	Flujo del Período
1111	Efectivo	0.0	0.0	0.0	0.0	0.0
1112	Bancos/Tesorería	63,608.4	140,403.7	150,971.9	53,040.1	-10,568.3
1121	Inversiones Financieras de Corto Plazo	0.0	31,867.8	1,910.2	29,957.6	29,957.6
1122	Cuentas por Cobrar a Corto Plazo	977.4	71,926.2	11,017.6	61,886.0	60,908.6
1123	Deudores Diversos por Cobrar a Corto Plazo	46.5	4,810.8	4,222.7	634.6	588.1
1145	Bienes en Tránsito	11,805.7	1,595.9	11,592.0	1,809.6	-9,996.1
1212	Títulos y Valores a Largo Plazo	0.0	0.0	0.0	0.0	0.0
1213	Fideicomisos, Mandatos y Contratos Análogos	6,999.3	35,266.5	27,822.8	14,442.9	7,443.6
1214	Participaciones y Aportaciones de Capital	0.0	0.0	0.0	0.0	0.0
1231	Terrenos	35,336.7	0.0	0.0	35,336.7	0.0
1233	Edificios no Habitacionales	0.0	0.0	0.0	0.0	0.0
1235	Construcciones en Proceso en Bienes de Dominio Público	0.0	0.0	0.0	0.0	0.0
1236	Construcciones en Proceso en Bienes Propios	17,017.4	0.0	0.0	17,017.4	0.0
1239	Otros Bienes Inmuebles	33,222.7	0.0	0.0	33,222.7	0.0
1241	Mobiliario y Equipo de Administración	19,758.3	7,079.2	1,262.4	25,575.1	5,816.8
1242	Mobiliario y Equipo Educativo y Recreativo	0.0	0.0	0.0	0.0	0.0
1243	Equipo e Instrumental Médico y de Laboratorio	0.0	0.0	0.0	0.0	0.0
1244	Vehículos y Equipo de Transporte	66,396.2	277.1	681.6	65,991.6	-404.6
1245	Equipo de Defensa y Seguridad	0.0	0.0	0.0	0.0	0.0
1246	Maquinaria, Otros Equipos y Herramientas	39,986.3	2,342.8	470.9	41,858.2	1,871.9
1247	Colecciones, Obras de Arte y Objetos Valiosos	0.0	0.0	0.0	0.0	0.0
1248	Activos Biológicos	0.0	0.0	0.0	0.0	0.0
1261	Depreciación Acumulada de Bienes Inmuebles	-1,142.2	0.0	1.0	-1,143.2	-1.0
1263	Depreciación Acumulada de Bienes Muebles	-54,926.1	628.0	2,565.9	-56,864.0	-1,937.9
		<b>239,086.6</b>	<b>296,197.8</b>	<b>212,519.0</b>	<b>322,765.4</b>	<b>83,678.8</b>

PROTECTORA DE BOSQUES DEL ESTADO DE MÉXICO  
 REPORTE ANALITICO DE DEUDA PUBLICA  
 AL 30 DE JUNIO DE 2015  
 Definitivos  
 (miles de pesos)

Denominación de las Deudas	Moneda de Contratación	Institución o País Acreedor	Saldo al momento del período 30/06/2015	Operaciones de Endeudamiento del Período			Depuración o Conciliación	Variación del endeudamiento del período	Saldo al momento del período
				Amortización Bruta	Colocación Bruta	Endeudamiento Neto del Período			
DEUDA PUBLICA									
CORTO PLAZO									
DEUDA PUBLICA INTERIOR									
Instituciones de Crédito:									
Titulos y Valores:									
Arrendamientos Financieros:									
SUB TOTAL A CORTO PLAZO			0.0	0.0	0.0	0.0			0.0
LARGO PLAZO									
DEUDA PUBLICA INTERIOR									
Titulos y Valores:									
Arrendamientos Financieros:									
SUB TOTAL A LARGO PLAZO			0.0	0.0	0.0	0.0			0.0
OTROS PASIVOS			39,179.6			39,179.6			39,179.6
TOTAL DEUDA Y OTROS PASIVOS			39,179.6	0.0	0.0	39,179.6			39,179.6



PROTECTORA DE BOSQUES DEL ESTADO DE MÉXICO  
ESTADO ANALITICO DE INGRESOS PRESUPUESTALES  
AL 30 DE JUNIO DE 2015  
Definitivos  
( en miles de pesos)

FUENTE DEL INGRESO		Ley de Ingresos Estimada	Modificado	Devengado	Recaudado	Avance de Recaudación Recaudación/Esti mación
I	INGRESOS POR VENTA DE BIENES Y SERVICIOS	4,629.5	4,629.5			4,629.5
II	OTROS INGRESOS Y BENEFICIOS	-	-		595.6	595.6
III	TRANSFERENCIAS, ASIGNACIONES, SUBSIDIO Y OTRAS AYUDAS	292,793.0	380,545.5	61,886.0	164,302.0	154,357.6
TOTALES		297,422.5	385,175.0	61,886.0	164,897.6	158,391.5

ESTADO ANALITICO DE INGRESOS  
POR FUENTE DE CONTRIBUCION

TRIBUTARIOS		Estimación Anual	Modificado	Devengado	Recaudado	Avance de Recaudación
Impuestos sobre los Ingresos						-
Impuestos sobre el Patrimonio		-	-		-	-
Impuesto sobre la producción, el consumo y las transacciones		-	-		-	-
Impuestos al comercio exterior		-	-		-	-
Impuestos Sobre Nóminas y Asimilables		-	-		-	-
Impuestos Ecológicos		-	-		-	-
Accesorios		-	-		-	-
Otros Impuestos		-	-		-	-
SUBTOTAL TRIBUTARIOS		-	-		-	-
NO TRIBUTARIOS						-
I	DERECHOS	-	-		-	-
II	PRODUCTOS	-	-		-	-
III	APROVECHAMIENTOS	-	-		-	-
IV	CONTRIBUCIONES DE MEJORAS	-	-		-	-
V	INGRESOS FINANCIEROS	-	-		-	-
SUBTOTAL NO TRIBUTARIOS		-	-		-	-
TOTALES		-	-		-	-

Gobierno del Estado de México  
 Estado del Presupuesto de Egresos Administrativo  
 Del 1 de enero al 30 de junio de 2015  
 Protectora de Bosques del Estado de México  
 Definitivos  
 ( miles de pesos)

Dependencia	Presupuesto de Egresos Aprobado	Presupuesto Vigente	Ejercido	Variación	%
201 Gubernatura	0.0	0.0	0.0	0.0	0.0
202 Secretaría General de Gobierno	0.0	0.0	0.0	0.0	0.0
203 Secretaría de Finanzas	0.0	0.0	0.0	0.0	0.0
204 Secretaría del Trabajo	0.0	0.0	0.0	0.0	0.0
205 Secretaría de Educación	0.0	0.0	0.0	0.0	0.0
206 Secretaría del Agua y Obra Pública	0.0	0.0	0.0	0.0	0.0
207 Secretaría de Desarrollo Agropecuario	0.0	0.0	0.0	0.0	0.0
208 Secretaría de Desarrollo Económico	0.0	0.0	0.0	0.0	0.0
210 Secretaría de la Contraloría	0.0	0.0	0.0	0.0	0.0
211 Secretaría de Comunicaciones	0.0	0.0	0.0	0.0	0.0
212 Secretaría del Medio Ambiente (Protectora de Bosques del Estado de México)	297,422.5	385,175.0	220,729.5	123,929.7	32.2
213 Procuraduría General de Justicia	0.0	0.0	0.0	0.0	0.0
214 Coordinación General de Comunicación Social	0.0	0.0	0.0	0.0	0.0
215 Secretaría de Desarrollo Social	0.0	0.0	0.0	0.0	0.0
216 Secretaría de Desarrollo Metropolitano	0.0	0.0	0.0	0.0	0.0
217 Secretaría de Salud	0.0	0.0	0.0	0.0	0.0
219 Secretaría Técnica del Gabinete	0.0	0.0	0.0	0.0	0.0
223 Secretaría de Transporte	0.0	0.0	0.0	0.0	0.0
224 Secretaría de Desarrollo Urbano	0.0	0.0	0.0	0.0	0.0
225 Secretaría de Turismo	0.0	0.0	0.0	0.0	0.0
226 Secretaría de Seguridad Ciudadana	0.0	0.0	0.0	0.0	0.0
227 Consejería Jurídica	0.0	0.0	0.0	0.0	0.0
400D Tribunal de lo Contencioso Administrativo	0.0	0.0	0.0	0.0	0.0
400E Junta Local de Conciliación y Arbitraje Valle de Toluca	0.0	0.0	0.0	0.0	0.0
400F Tribunal Estatal de Conciliación y Arbitraje	0.0	0.0	0.0	0.0	0.0
400H Junta Local de Conciliación y Arbitraje del Valle de Cuautitlán Texcoco	0.0	0.0	0.0	0.0	0.0
Organos Autónomos					
400B Instituto Electoral del Estado de México	0.0	0.0	0.0	0.0	0.0
400C Comisión de Derechos Humanos del Estado de México	0.0	0.0	0.0	0.0	0.0
400G Universidad Autónoma del Estado de México	0.0	0.0	0.0	0.0	0.0
400I Tribunal Electoral del Estado de México	0.0	0.0	0.0	0.0	0.0
400K Instituto de Transparencia y Acceso a la Informac	0.0	0.0	0.0	0.0	0.0
Fondo General para el pago del Impuesto Sobre Erogaciones de los Trabajadores al servicio del Estado	0.0	0.0	0.0	0.0	0.0
Fondo General de Previsiones Salariales y Económicas	0.0	0.0	0.0	0.0	0.0
Total	297,422.5	385,175.0	220,729.5	164,445.5	42.7

Gobierno del Estado de México  
 Estado del Ejercicio del Presupuesto de Egresos por Capitulo de Gasto ( Económica )  
 Del 1 de enero al 30 de junio de 2015  
 Protectora de Bosques del Estado de México  
 Definitivos  
 ( en miles de pesos )

Capitulo del Gasto	Ejercicio del Presupuesto	Presupuesto de Egresos Aprobado	Ampliación/Reducción	Presupuesto Vigente	Comprometido	Presupuesto Disponible para Comprometer	Devengado	Comprometido o No Devengado	Presupuesto sin Devengar	Ejercido	Pagado	Cuentas por Pagar (Deuda)
	Nombre	1	2	3	4	5=(3-4)	6	7= (4-6)	8= (3-6)	9	10	11=(6-10)
1000	Servicios Personales	131,324.8	0.0	131,324.8	46.2	131,278.6	0.0	46.2	131,324.8	67,337.8	67,291.5	-67,291.5
2000	Materiales y Suministros	10,554.4	0.0	10,554.4	569.6	9,984.8	534.5	35.1	10,019.9	5,076.2	3,972.1	-3,437.5
3000	Servicios Generales	11,406.2	0.0	11,406.2	657.9	10,748.3	0.0	657.9	11,406.2	6,116.8	5,458.9	-5,458.9
4000	Transf., Asig., Subs. Y Otras Ayudas	39,658.5	0.0	39,658.5	0.0	39,658.5	3,050.7	-3,050.7	36,607.8	38,913.0	35,862.3	-32,811.6
5000	Bienes Muebles, Inmuebles e Intangibles	2,824.9	0.0	2,824.9	0.0	2,824.9	0.0	0.0	2,824.9	0.0	0.0	0.0
6000	Inversión Pública	101,653.6	0.0	101,653.6	600.0	101,053.7	0.0	600.0	101,653.6	15,533.2	14,933.2	-14,933.2
7000	Inv. Financieras y Otras Provisiones	0.0	0.0	0.0	0.0	0.0	0.0	0.0	0.0	0.0	0.0	0.0
8000	Participaciones y Aportaciones	0.0	0.0	0.0	0.0	0.0	0.0	0.0	0.0	0.0	0.0	0.0
9000	Deuda Pública	0.0	87,752.5	87,752.5	0.0	87,752.5	0.0	0.0	87,752.5	87,752.5	87,752.5	-87,752.5
	<b>Total</b>	<b>297,422.5</b>	<b>87,752.5</b>	<b>385,175.0</b>	<b>1,873.7</b>	<b>383,301.3</b>	<b>3,585.2</b>	<b>-1,711.5</b>	<b>381,589.8</b>	<b>220,729.5</b>	<b>215,270.5</b>	<b>-211,685.3</b>

Gobierno del Estado de México  
 Estado del Ejercicio del Presupuesto de Egresos Funcional  
 Del 1 de enero al 30 de junio de 2015  
 Protectora de Bosques del Estado de México  
 Definitivos  
 ( en miles de pesos )

FUNCIÓN	DENOMINACIÓN	APROBADO	AMPLIACION	REDUCCION	MODIFICADO	COMPROMETIDO	DEVENGADO	PAGADO	EJERCIDO	POR EJERCER
01	Legislar	0.0	0.0	0.0	0.0	0.0	0.0	0.0	0.0	0.0
02	Impartición de Justicia	0.0	0.0	0.0	0.0	0.0	0.0	0.0	0.0	0.0
03	Procuración de Justicia y Derechos Humanos	0.0	0.0	0.0	0.0	0.0	0.0	0.0	0.0	0.0
04	Seguridad Pública y Protección Civil	0.0	0.0	0.0	0.0	0.0	0.0	0.0	0.0	0.0
05	Administración, Planeación y Control Gubernamental	4,493.1	72.7	72.7	4,493.1	9.9	7.2	2,142.3	2,159.4	2,333.7
06	Administración y fortalecimiento de la hacienda pública	0.0	87,752.5	0.0	87,752.5	0.0	0.0	87,752.5	87,752.5	0.0
07	Salud, Seguridad y Asistencia Social	0.0	0.0	0.0	0.0	0.0	0.0	0.0	0.0	0.0
08	Educación, Cultura y Deporte	0.0	0.0	0.0	0.0	0.0	0.0	0.0	0.0	0.0
09	Fomento al Desarrollo Económico	200,594.3	2,201.3	2,066.8	200,728.7	1,397.8	3,302.6	86,066.3	90,766.7	109,962.0
10	Desarrollo Regional, Urbano y Ecología	0.0	0.0	0.0	0.0	0.0	0.0	0.0	0.0	0.0
11	Preservación del Medio Ambiente y los Recursos Naturales	92,335.1	1,002.1	1,136.6	92,200.7	466.1	275.4	39,309.3	40,050.8	52,149.8
	<b>Total</b>	<b>297,422.5</b>	<b>91,028.6</b>	<b>3,276.1</b>	<b>385,175.0</b>	<b>1,873.7</b>	<b>3,585.2</b>	<b>215,270.5</b>	<b>220,729.4</b>	<b>164,445.6</b>

Gobierno del Estado de México  
 Estado del Ejercicio del Presupuesto de Egresos Programático  
 Del 1 de enero al 30 de junio de 2015  
 Protectora de Bosques del Estado de México  
 Definitivos  
 ( en miles de pesos )

FUNCIÓN	DENOMINACIÓN	APROBADO	AMPLIACION	REDUCCION	MODIFICADO	COMPROMETIDO	DEVENGADO	PAGADO	EJERCIDO	POR EJERCER
010101	Legislativo	0.0	0.0	0.0	0.0	0.0	0.0	0.0	0.0	0.0
020101	Administrar e impartir justicia	0.0	0.0	0.0	0.0	0.0	0.0	0.0	0.0	0.0
020102	Electoral	0.0	0.0	0.0	0.0	0.0	0.0	0.0	0.0	0.0
020103	Prevención y reinserción social	0.0	0.0	0.0	0.0	0.0	0.0	0.0	0.0	0.0
030101	Procuración de justicia	0.0	0.0	0.0	0.0	0.0	0.0	0.0	0.0	0.0
030201	Derechos Humanos	0.0	0.0	0.0	0.0	0.0	0.0	0.0	0.0	0.0
040101	Seguridad Pública	0.0	0.0	0.0	0.0	0.0	0.0	0.0	0.0	0.0
040102	Protección Civil	0.0	0.0	0.0	0.0	0.0	0.0	0.0	0.0	0.0
050101	Consolidación de la gestión gubernamental de resultados	0.0	0.0	0.0	0.0	0.0	0.0	0.0	0.0	0.0
050102	Desarrollo de la función pública y ética en el servicio público	4,493.1	72.7	72.7	4,493.1	9.9	7.2	2,142.3	2,159.4	2,333.7
050103	Conducción de las políticas generales de gobierno	0.0	0.0	0.0	0.0	0.0	0.0	0.0	0.0	0.0
050201	Protección jurídica de las personas y sus bienes	0.0	0.0	0.0	0.0	0.0	0.0	0.0	0.0	0.0
050301	Fortalecimiento del sistema integral de planeación del estado	0.0	0.0	0.0	0.0	0.0	0.0	0.0	0.0	0.0
050401	Democracia y pluralidad política	0.0	0.0	0.0	0.0	0.0	0.0	0.0	0.0	0.0
050501	Comunicación pública y fortalecimiento informativo	0.0	0.0	0.0	0.0	0.0	0.0	0.0	0.0	0.0
050502	Nuevas organizaciones de la sociedad	0.0	0.0	0.0	0.0	0.0	0.0	0.0	0.0	0.0
050503	Coordinación metropolitana	0.0	0.0	0.0	0.0	0.0	0.0	0.0	0.0	0.0
060101	Impulso al federalismo y desarrollo municipal	0.0	0.0	0.0	0.0	0.0	0.0	0.0	0.0	0.0
040401	Fortalecimiento de los ingresos	0.0	87,752.5	0.0	87,752.5	0.0	0.0	87,752.5	87,752.5	0.0
060103	Gasto social e inversión pública	0.0	0.0	0.0	0.0	0.0	0.0	0.0	0.0	0.0
060104	Financiamiento de la infraestructura para el desarrollo	0.0	0.0	0.0	0.0	0.0	0.0	0.0	0.0	0.0
060201	Deuda pública	0.0	0.0	0.0	0.0	0.0	0.0	0.0	0.0	0.0
060202	Previsiones para el servicio y amortización de la deuda	0.0	0.0	0.0	0.0	0.0	0.0	0.0	0.0	0.0
060203	Transferencias intergubernamentales	0.0	0.0	0.0	0.0	0.0	0.0	0.0	0.0	0.0
060204	Previsiones para el pago de adeudo de ejercicios fiscales anteriores	0.0	0.0	0.0	0.0	0.0	0.0	0.0	0.0	0.0
070101	Alimentación	0.0	0.0	0.0	0.0	0.0	0.0	0.0	0.0	0.0
070102	Desarrollo integral de la familia	0.0	0.0	0.0	0.0	0.0	0.0	0.0	0.0	0.0
070103	Atención a la población infantil	0.0	0.0	0.0	0.0	0.0	0.0	0.0	0.0	0.0
070105	Seguridad Social	0.0	0.0	0.0	0.0	0.0	0.0	0.0	0.0	0.0
070201	Salud y asistencia social	0.0	0.0	0.0	0.0	0.0	0.0	0.0	0.0	0.0
070301	El papel fundamental de la mujer y perspectiva de género	0.0	0.0	0.0	0.0	0.0	0.0	0.0	0.0	0.0
070302	Apoyo a lo adultos mayores	0.0	0.0	0.0	0.0	0.0	0.0	0.0	0.0	0.0
070303	Pueblos indígenas	0.0	0.0	0.0	0.0	0.0	0.0	0.0	0.0	0.0
070304	Población	0.0	0.0	0.0	0.0	0.0	0.0	0.0	0.0	0.0
070305	Desarrollo Comunitario	0.0	0.0	0.0	0.0	0.0	0.0	0.0	0.0	0.0
070401	Oportunidades para los jóvenes	0.0	0.0	0.0	0.0	0.0	0.0	0.0	0.0	0.0
080101	Educación para el desarrollo integral	0.0	0.0	0.0	0.0	0.0	0.0	0.0	0.0	0.0
080201	Identidad Mexiquense	0.0	0.0	0.0	0.0	0.0	0.0	0.0	0.0	0.0
080202	Cultura y arte	0.0	0.0	0.0	0.0	0.0	0.0	0.0	0.0	0.0
080301	Cultura física y deporte	0.0	0.0	0.0	0.0	0.0	0.0	0.0	0.0	0.0
090101	Empleo	0.0	0.0	0.0	0.0	0.0	0.0	0.0	0.0	0.0
090201	Administrativo y laboral	0.0	0.0	0.0	0.0	0.0	0.0	0.0	0.0	0.0
090301	Desarrollo agrícola	0.0	0.0	0.0	0.0	0.0	0.0	0.0	0.0	0.0
090302	Fomento a productores rurales	0.0	0.0	0.0	0.0	0.0	0.0	0.0	0.0	0.0
090303	Fomento pecuario	0.0	0.0	0.0	0.0	0.0	0.0	0.0	0.0	0.0
090304	Desarrollo forestal	200,594.3	2,201.3	2,066.8	200,728.7	1,397.8	3,302.6	86,066.3	90,766.7	109,962.0
090305	Infraestructura hidroagícola	0.0	0.0	0.0	0.0	0.0	0.0	0.0	0.0	0.0
090306	Fomento acuícola	0.0	0.0	0.0	0.0	0.0	0.0	0.0	0.0	0.0
090401	Modernización industrial	0.0	0.0	0.0	0.0	0.0	0.0	0.0	0.0	0.0
090402	Fomento a la minería	0.0	0.0	0.0	0.0	0.0	0.0	0.0	0.0	0.0
090403	Promoción internacional	0.0	0.0	0.0	0.0	0.0	0.0	0.0	0.0	0.0
090404	Modernización comercial	0.0	0.0	0.0	0.0	0.0	0.0	0.0	0.0	0.0
090405	Investigación, ciencia y tecnología	0.0	0.0	0.0	0.0	0.0	0.0	0.0	0.0	0.0
090501	Promoción artesanal	0.0	0.0	0.0	0.0	0.0	0.0	0.0	0.0	0.0
090502	Fomento turístico	0.0	0.0	0.0	0.0	0.0	0.0	0.0	0.0	0.0
090601	Modernización de las comunicaciones y el transporte	0.0	0.0	0.0	0.0	0.0	0.0	0.0	0.0	0.0
100101	Coordinación para el desarrollo regional	0.0	0.0	0.0	0.0	0.0	0.0	0.0	0.0	0.0
100201	Desarrollo urbano	0.0	0.0	0.0	0.0	0.0	0.0	0.0	0.0	0.0
100202	Agua y saneamiento	0.0	0.0	0.0	0.0	0.0	0.0	0.0	0.0	0.0
100301	Suelo	0.0	0.0	0.0	0.0	0.0	0.0	0.0	0.0	0.0
100302	Vivienda	0.0	0.0	0.0	0.0	0.0	0.0	0.0	0.0	0.0
100401	Energía	0.0	0.0	0.0	0.0	0.0	0.0	0.0	0.0	0.0
110101	Protección al ambiente	92,335.1	1,002.1	1,136.6	92,200.7	466.1	275.4	39,309.3	40,050.8	52,149.8
	<b>Total</b>	<b>297,422.5</b>	<b>91,028.6</b>	<b>3,276.1</b>	<b>385,175.0</b>	<b>1,873.7</b>	<b>3,585.2</b>	<b>215,270.5</b>	<b>220,729.4</b>	<b>164,445.6</b>

Gobierno del Estado de México  
 Estado del Ejercicio del Presupuesto de Egresos por Objeto del Gasto  
 Del 1 de enero al 30 de junio de 2015  
 Protectora de Bosques del Estado de México  
 Definitivos  
 ( en miles de pesos )

PARTIDA	CONCEPTO	APROBADO	AMPLIACION	REDUCCION	MODIFICADO	COMPROMETIDO	DEVENGADO	PAGADO	EJERCIDO	POR EJERCER
1000	SERVICIOS PERSONALES	131,324.8	3,008.4	3,008.4	131,324.8	46.2	0.0	67,291.5	67,337.8	63,987.1
1100	REMUNERACIONES AL PERSONAL DE CARACTER PERMANENTE	43,096.1	381.9	998.4	42,479.6	0.0	0.0	18,540.5	18,540.5	23,939.1
1130	Sueldos base al personal permanente.	43,096.1	381.9	998.4	42,479.6	0.0	0.0	18,540.5	18,540.5	23,939.1
1131	Sueldo base.	43,096.1	381.9	998.4	42,479.6	0.0	0.0	18,540.5	18,540.5	23,939.1
1132	Otro sueldo magisterio.	0.0	0.0	0.0	0.0	0.0	0.0	0.0	0.0	0.0
1133	Hora clase.	0.0	0.0	0.0	0.0	0.0	0.0	0.0	0.0	0.0
1134	Carrera magisterial.	0.0	0.0	0.0	0.0	0.0	0.0	0.0	0.0	0.0
1135	Carrera docente.	0.0	0.0	0.0	0.0	0.0	0.0	0.0	0.0	0.0
1200	REMUNERACIONES AL PERSONAL DE CARACTER TRANSITORIO	26,722.4	305.8	341.0	26,687.2	46.2	0.0	22,329.3	22,375.6	4,311.6
1210	Honorarios asimilables a salarios.	0.0	0.0	0.0	0.0	0.0	0.0	0.0	0.0	0.0
1211	Honorarios asimilables al salario.	0.0	0.0	0.0	0.0	0.0	0.0	0.0	0.0	0.0
1220	Sueldos base al personal eventual.	26,722.4	305.8	341.0	26,687.2	46.2	0.0	22,329.3	22,375.6	4,311.6
1221	Sueldo por interinato.	0.0	0.0	0.0	0.0	0.0	0.0	0.0	0.0	0.0
1222	Sueldos y salarios compactados al personal eventual.	26,722.4	305.8	341.0	26,687.2	46.2	0.0	22,329.3	22,375.6	4,311.6
1230	Retribuciones por servicios de caracter social.	0.0	0.0	0.0	0.0	0.0	0.0	0.0	0.0	0.0
1231	Compensacion por servicio social.	0.0	0.0	0.0	0.0	0.0	0.0	0.0	0.0	0.0
1240	Retribucion a los representantes de los trabajadores y de los patronos en l	0.0	0.0	0.0	0.0	0.0	0.0	0.0	0.0	0.0
1241	Compensacion a representante.	0.0	0.0	0.0	0.0	0.0	0.0	0.0	0.0	0.0
1300	REMUNERACIONES ADICIONALES Y ESPECIALES.	34,406.1	370.3	941.6	33,834.9	0.0	0.0	12,107.0	12,107.0	21,727.8
1310	Primas por anos de servicio efectivos prestados.	1,321.0	117.1	35.7	1,402.3	0.0	0.0	700.5	700.5	701.9
1311	Prima por anos de servicio.	1,321.0	3.9	35.7	1,289.1	0.0	0.0	587.2	587.2	701.9
1312	Prima de antiguedad.	0.0	113.2	0.0	113.2	0.0	0.0	113.2	113.2	0.0
1313	Prima adicional por permanencia en el servicio.	0.0	0.0	0.0	0.0	0.0	0.0	0.0	0.0	0.0
1320	Primas de vacaciones, dominical y gratificacion de fin de ano.	10,184.1	45.8	264.0	9,966.0	0.0	0.0	2,031.9	2,031.9	7,934.1
1321	Prima vacacional	2,656.9	9.1	0.0	2,665.9	0.0	0.0	9.1	9.1	2,656.9
1322	Aguinaldo.	6,605.0	0.9	264.0	6,341.9	0.0	0.0	1,986.9	1,986.9	4,355.0
1323	Aguinaldo de eventuales.	922.3	17.0	0.0	939.2	0.0	0.0	17.0	17.0	922.3
1324	Vacaciones no disfrutadas por finiquito.	0.0	18.9	0.0	18.9	0.0	0.0	18.9	18.9	0.0
1325	Prima dominical.	0.0	0.0	0.0	0.0	0.0	0.0	0.0	0.0	0.0
1330	Horas extraordinarias.	0.0	0.0	0.0	0.0	0.0	0.0	0.0	0.0	0.0
1331	Remuneraciones por horas extraordinarias.	0.0	0.0	0.0	0.0	0.0	0.0	0.0	0.0	0.0
1340	Compensaciones.	22,901.0	207.4	641.9	22,466.6	0.0	0.0	9,374.7	9,374.7	13,091.8
1341	Compensacion.	0.0	0.0	0.0	0.0	0.0	0.0	0.0	0.0	0.0
1343	Compensacion por riesgo profesional.	0.0	0.0	0.0	0.0	0.0	0.0	0.0	0.0	0.0
1344	Compensacion por retabulacion.	5,772.5	55.0	278.7	5,548.9	0.0	0.0	2,423.0	2,423.0	3,125.9
1345	Gratificacion.	15,596.3	151.9	183.9	15,564.3	0.0	0.0	6,539.3	6,539.3	9,025.1
1346	Gratificacion por convenio.	837.5	0.3	34.6	803.2	0.0	0.0	255.3	255.3	547.9
1347	Gratificacion por productividad.	694.7	0.2	144.7	550.2	0.0	0.0	157.1	157.1	393.0
1348	Labores docentes.	0.0	0.0	0.0	0.0	0.0	0.0	0.0	0.0	0.0
1349	Estudios superiores.	0.0	0.0	0.0	0.0	0.0	0.0	0.0	0.0	0.0
1370	Honorarios especiales.	0.0	0.0	0.0	0.0	0.0	0.0	0.0	0.0	0.0
1371	Honorarios especiales.	0.0	0.0	0.0	0.0	0.0	0.0	0.0	0.0	0.0
1400	SEGURIDAD SOCIAL.	15,964.5	1,370.9	542.3	16,793.1	0.0	0.0	10,730.2	10,730.2	6,062.9
1410	Aportaciones de seguridad social.	15,353.5	1,056.1	451.9	15,957.8	0.0	0.0	9,925.4	9,925.4	6,032.4
1411	Cuotas al ISSSTE.	0.0	0.0	0.0	0.0	0.0	0.0	0.0	0.0	0.0
1412	Cuotas de servicio de salud.	7,078.7	615.0	19.4	7,674.3	0.0	0.0	4,800.2	4,800.2	2,874.1
1413	Cuotas al Sistema Solidario de Reparto.	5,297.6	426.2	10.2	5,713.6	0.0	0.0	3,552.6	3,552.6	2,161.0
1414	Cuotas del Sistema de Capitalizacion Individual.	1,051.9	2.7	108.6	946.0	0.0	0.0	606.9	606.9	339.1
1415	Aportaciones para financiar los gastos generales de administracion del ISSE	683.7	5.2	14.3	674.6	0.0	0.0	418.9	418.9	255.7
1416	Riesgo de trabajo.	1,241.6	7.1	299.4	949.3	0.0	0.0	546.8	546.8	402.5
1440	Aportaciones para seguros.	611.0	314.8	90.5	835.3	0.0	0.0	804.7	804.7	30.6
1441	Seguros y fianzas.	611.0	314.8	90.5	835.3	0.0	0.0	804.7	804.7	30.6
1500	OTRAS PRESTACIONES SOCIALES Y ECONOMICAS.	9,288.3	579.4	166.6	9,701.1	0.0	0.0	3,400.9	3,400.9	6,300.2
1510	Cuotas para el fondo de ahorro y fondo de trabajo.	1,605.0	222.0	34.8	1,792.2	0.0	0.0	917.2	917.2	874.9
1511	Cuotas para fondo de retiro.	405.4	179.3	6.5	578.2	0.0	0.0	327.6	327.6	250.6
1512	Seguro de separacion individualizado.	1,199.6	42.7	28.4	1,213.9	0.0	0.0	589.6	589.6	624.3
1520	Indemnizaciones.	0.0	61.3	0.0	61.3	0.0	0.0	61.3	61.3	0.0
1521	Indemnizacion por accidentes de trabajo.	0.0	0.0	0.0	0.0	0.0	0.0	0.0	0.0	0.0
1522	Liquidaciones por indemnizaciones, por sueldos y salarios caidos.	0.0	61.3	0.0	61.3	0.0	0.0	61.3	61.3	0.0
1530	Prestaciones y haberes de retiro.	0.0	43.0	0.0	43.0	0.0	0.0	43.0	43.0	0.0
1531	Prima por jubilacion.	0.0	43.0	0.0	43.0	0.0	0.0	43.0	43.0	0.0
1540	Prestaciones contractuales.	5,103.2	193.0	45.9	5,250.3	0.0	0.0	1,202.2	1,202.2	4,048.1
1541	Becas para hijos de trabajadores sindicalizados.	839.4	0.0	0.0	839.4	0.0	0.0	0.0	0.0	839.4
1542	Dias civicos y economicos.	464.0	0.2	0.0	464.2	0.0	0.0	0.2	0.2	464.0
1543	Gastos relacionados al magisterio.	0.0	0.0	0.0	0.0	0.0	0.0	0.0	0.0	0.0
1544	Dia del maestro y del servidor publico.	854.4	0.5	0.0	854.9	0.0	0.0	0.5	0.5	854.4
1545	Estudios de postgrado.	0.0	0.0	0.0	0.0	0.0	0.0	0.0	0.0	0.0
1546	Otros gastos derivados de convenio.	2,945.4	192.3	45.9	3,091.8	0.0	0.0	1,201.5	1,201.5	1,890.3
1547	Asignaciones extraordinarias para servidores publicos sindicalizados.	0.0	0.0	0.0	0.0	0.0	0.0	0.0	0.0	0.0
1550	Apoyos a la capacitacion de los servidores publicos.	0.0	0.0	0.0	0.0	0.0	0.0	0.0	0.0	0.0
1551	Becas institucionales.	0.0	0.0	0.0	0.0	0.0	0.0	0.0	0.0	0.0
1590	Otras prestaciones sociales y economicas.	2,580.1	60.1	85.9	2,554.3	0.0	0.0	1,177.1	1,177.1	1,377.2

1591	Elaboracion de tesis.	0.0	0.0	0.0	0.0	0.0	0.0	0.0	0.0	0.0	0.0
1592	Seguro de vida.	0.0	0.0	0.0	0.0	0.0	0.0	0.0	0.0	0.0	0.0
1593	Viaticos.	165.0	20.1	23.6	161.5	0.0	0.0	71.1	71.1	90.4	90.4
1594	Diferencial por escuelas.	0.0	0.0	0.0	0.0	0.0	0.0	0.0	0.0	0.0	0.0
1595	Despensa.	2,415.2	40.0	62.3	2,392.8	0.0	0.0	1,106.0	1,106.0	1,286.8	1,286.8
1600	PREVISIONES	0.0	0.0	0.0	0.0	0.0	0.0	0.0	0.0	0.0	0.0
1610	Previsiones de caracter laboral, economica y de seguridad social.	0.0	0.0	0.0	0.0	0.0	0.0	0.0	0.0	0.0	0.0
1611	Previsiones de caracter laboral, economica y de seguridad social.	0.0	0.0	0.0	0.0	0.0	0.0	0.0	0.0	0.0	0.0
1700	PAGO DE ESTIMULOS A SERVIDORES PUBLICOS.	1,847.4	0.1	18.5	1,829.0	0.0	0.0	183.6	183.6	1,645.4	1,645.4
1710	Estimulos.	1,847.4	0.1	18.5	1,829.0	0.0	0.0	183.6	183.6	1,645.4	1,645.4
1711	Reconocimiento a servidores publicos.	0.0	0.0	0.0	0.0	0.0	0.0	0.0	0.0	0.0	0.0
1712	Estimulos por puntualidad y asistencia.	1,847.4	0.1	18.5	1,829.0	0.0	0.0	183.6	183.6	1,645.4	1,645.4
2000	MATERIALES Y SUMINISTROS	10,554.4	138.3	138.3	10,554.4	569.6	534.5	3,972.1	5,076.2	5,478.2	5,478.2
2100	MATERIALES DE ADMINISTRACION, EMISION DE DOCUMENTOS Y ARTICULO	1,004.5	37.7	41.6	1,000.6	184.4	0.0	262.6	447.0	553.6	553.6
2110	Materiales, utiles y equipos menores de oficina.	483.8	0.5	6.5	477.8	1.5	0.0	211.5	212.9	264.8	264.8
2111	Materiales y utiles de oficina.	412.9	0.5	6.5	406.9	0.0	0.0	181.0	181.0	226.0	226.0
2112	Enseres de oficina.	70.9	0.0	0.0	70.9	1.5	0.0	30.5	32.0	38.9	38.9
2120	Materiales y utiles de impresion y reproduccion.	137.6	0.0	35.1	102.5	0.0	0.0	26.9	26.9	75.5	75.5
2121	Material y utiles de imprenta y reproduccion.	117.6	0.0	35.1	82.5	0.0	0.0	17.9	17.9	64.5	64.5
2122	Material de foto, cine y grabacion	20.0	0.0	0.0	20.0	0.0	0.0	9.0	9.0	11.0	11.0
2130	Material estadistico y geografico.	0.0	0.0	0.0	0.0	0.0	0.0	0.0	0.0	0.0	0.0
2131	Material estadistico y geografico.	0.0	0.0	0.0	0.0	0.0	0.0	0.0	0.0	0.0	0.0
2140	Materiales utiles y equipos menores de tecnologias de la informacion y comu	324.7	37.2	0.0	361.9	173.9	0.0	6.9	180.8	181.1	181.1
2141	Materiales y utiles para el procesamiento en equipos y bienes informaticos.	324.7	37.2	0.0	361.9	173.9	0.0	6.9	180.8	181.1	181.1
2150	Material impreso e informacion digital.	0.0	0.0	0.0	0.0	0.0	0.0	0.0	0.0	0.0	0.0
2151	Material de Informacion	0.0	0.0	0.0	0.0	0.0	0.0	0.0	0.0	0.0	0.0
2160	Material de limpieza.	52.4	0.0	0.0	52.4	6.3	0.0	17.3	23.6	28.8	28.8
2161	Material y enseres de limpieza.	52.4	0.0	0.0	52.4	6.3	0.0	17.3	23.6	28.8	28.8
2170	Materiales y utiles de ensenanza.	0.0	0.0	0.0	0.0	0.0	0.0	0.0	0.0	0.0	0.0
2171	Material didactico.	0.0	0.0	0.0	0.0	0.0	0.0	0.0	0.0	0.0	0.0
2180	Materiales para el registro e identificacion de bienes y personas.	6.1	0.0	0.0	6.1	2.7	0.0	0.0	2.7	3.4	3.4
2181	Material para identificacion y registro.	6.1	0.0	0.0	6.1	2.7	0.0	0.0	2.7	3.4	3.4
2200	ALIMENTOS Y UTENSILIOS.	119.2	0.0	3.0	116.1	5.3	0.0	41.3	46.6	69.5	69.5
2210	Productos alimenticios para personas.	105.3	0.0	3.0	102.2	2.5	0.0	37.9	40.3	61.9	61.9
2211	Productos alimenticios para personas.	105.3	0.0	3.0	102.2	2.5	0.0	37.9	40.3	61.9	61.9
2220	Productos alimenticios para animales.	0.0	0.0	0.0	0.0	0.0	0.0	0.0	0.0	0.0	0.0
2221	Equipamiento y enseres para animales.	0.0	0.0	0.0	0.0	0.0	0.0	0.0	0.0	0.0	0.0
2222	Productos alimenticios para animales.	0.0	0.0	0.0	0.0	0.0	0.0	0.0	0.0	0.0	0.0
2230	Utensilios para el servicio de alimentacion.	13.9	0.0	0.0	13.9	2.9	0.0	3.4	6.3	7.6	7.6
2231	Utensilios para el servicio de alimentacion.	13.9	0.0	0.0	13.9	2.9	0.0	3.4	6.3	7.6	7.6
2300	MATERIAS PRIMAS Y MATERIALES DE PRODUCCION Y COMERCIALIZACION	0.0	14.7	0.0	14.7	0.0	0.0	14.7	14.7	0.0	0.0
2310	Productos alimenticios, agropecuarios y forestales adquiridos como materia	0.0	0.0	0.0	0.0	0.0	0.0	0.0	0.0	0.0	0.0
2311	Materias primas y materiales de produccion.	0.0	0.0	0.0	0.0	0.0	0.0	0.0	0.0	0.0	0.0
2330	Productos de papel, carton e impresos adquiridos como materia prima.	0.0	0.0	0.0	0.0	0.0	0.0	0.0	0.0	0.0	0.0
2331	Productos de papel, carton e impresos adquiridos como materia prima.	0.0	0.0	0.0	0.0	0.0	0.0	0.0	0.0	0.0	0.0
2340	Combustibles, lubricantes, aditivos, carbon, y sus derivados adquiridos com	0.0	0.0	0.0	0.0	0.0	0.0	0.0	0.0	0.0	0.0
2341	Combustibles, lubricantes, aditivos, carbon, y sus derivados adquiridos	0.0	0.0	0.0	0.0	0.0	0.0	0.0	0.0	0.0	0.0
2350	Productos quimicos, farmacuticos y de laboratorio adquiridos como materia	0.0	0.0	0.0	0.0	0.0	0.0	0.0	0.0	0.0	0.0
2351	Productos quimicos, farmacuticos y de laboratorio adquiridos como materia	0.0	0.0	0.0	0.0	0.0	0.0	0.0	0.0	0.0	0.0
2360	Productos metalicos y a base de minerales no metalicos adquiridos como mate	0.0	0.0	0.0	0.0	0.0	0.0	0.0	0.0	0.0	0.0
2361	Productos metalicos y a base de minerales no metalicos adquiridos como mate	0.0	0.0	0.0	0.0	0.0	0.0	0.0	0.0	0.0	0.0
2370	Productos de cuero, piel, plastico y hule adquiridos como materia prima.	0.0	14.7	0.0	14.7	0.0	0.0	14.7	14.7	0.0	0.0
2371	Productos de cuero, piel, plastico y hule adquiridos como materia prima.	0.0	14.7	0.0	14.7	0.0	0.0	14.7	14.7	0.0	0.0
2400	MATERIALES Y ARTICULOS DE CONSTRUCCION Y DE REPARACION.	557.5	83.5	28.8	612.1	152.6	0.0	161.9	314.5	297.6	297.6
2410	Productos minerales no metalicos.	0.0	0.0	0.0	0.0	0.0	0.0	0.0	0.0	0.0	0.0
2411	Productos minerales no metalicos.	0.0	0.0	0.0	0.0	0.0	0.0	0.0	0.0	0.0	0.0
2420	Cemento y productos de concreto.	10.5	0.0	0.0	10.5	2.1	0.0	2.6	4.7	5.8	5.8
2421	Cemento y productos de concreto.	10.5	0.0	0.0	10.5	2.1	0.0	2.6	4.7	5.8	5.8
2430	Cal, yeso y productos de yeso.	0.0	0.0	0.0	0.0	0.0	0.0	0.0	0.0	0.0	0.0
2431	Cal, yeso y productos de yeso.	0.0	0.0	0.0	0.0	0.0	0.0	0.0	0.0	0.0	0.0
2440	Madera y productos de madera.	0.0	0.0	0.0	0.0	0.0	0.0	0.0	0.0	0.0	0.0
2441	Madera y productos de madera.	0.0	0.0	0.0	0.0	0.0	0.0	0.0	0.0	0.0	0.0
2450	Vidrio y productos de vidrio.	0.0	0.0	0.0	0.0	0.0	0.0	0.0	0.0	0.0	0.0
2451	Vidrio y productos de vidrio.	0.0	0.0	0.0	0.0	0.0	0.0	0.0	0.0	0.0	0.0
2460	Material electrico y electronico.	123.9	63.0	0.0	186.9	6.6	0.0	112.3	118.9	68.0	68.0
2461	Material electrico y electronico.	123.9	63.0	0.0	186.9	6.6	0.0	112.3	118.9	68.0	68.0
2470	Articulos metalicos para la construccion.	0.0	0.0	0.0	0.0	0.0	0.0	0.0	0.0	0.0	0.0
2471	Articulos metalicos para la construccion.	0.0	0.0	0.0	0.0	0.0	0.0	0.0	0.0	0.0	0.0
2480	Materiales complementarios.	148.0	20.5	0.0	168.5	61.1	0.0	39.8	100.8	67.7	67.7
2481	Materiales complementarios.	0.0	0.8	0.0	0.8	0.0	0.0	0.8	0.8	0.0	0.0
2482	Material de señalizacion.	117.4	0.0	0.0	117.4	52.4	0.0	0.5	52.9	64.6	64.6
2483	arboles y plantas de ornato.	30.5	19.7	0.0	50.3	8.7	0.0	38.5	47.2	3.1	3.1
2490	Otros materiales y articulos de construccion y reparacion.	275.1	0.0	28.8	246.3	82.8	0.0	7.3	89.1	156.1	156.1
2491	Materiales de construccion.	262.9	0.0	28.8	234.1	82.5	0.0	7.3	89.8	144.3	144.3
2492	Estructuras y manufacturas para todo tipo de construccion.	12.2	0.0	0.0	12.2	0.3	0.0	0.0	0.3	11.9	11.9
2500	PRODUCTOS QUIMICOS, FARMACUTICOS Y DE LABORATORIO.	59.4	0.0	0.0	59.4	25.6	0.0	1.1	26.7	32.6	32.6
2510	Productos quimicos basicos.	0.0	0.0	0.0	0.0	0.0	0.0	0.0	0.0	0.0	0.0
2511	Sustancias quimicas.	0.0	0.0	0.0	0.0	0.0	0.0	0.0	0.0	0.0	0.0
2520	Fertilizantes, pesticidas y otros agroquimicos.	34.5	0.0	0.0	34.5	15.5	0.0	0.0	15.5	19.0	19.0
2521	Plaguicidas, abonos y fertilizantes.	34.5	0.0	0.0	34.5	15.5	0.0	0.0	15.5	19.0	19.0
2530	Medicinas y productos farmaceuticos.	10.5	0.0	0.0	10.5	4.8	0.0	0.0	4.8	5.8	5.8
2531	Medicinas y productos farmaceuticos.	10.5	0.0	0.0	10.5	4.8	0.0	0.0	4.8	5.8	5.8

2540	Materiales, accesorios y suministros medicos.	0.0	0.0	0.0	0.0	0.0	0.0	0.0	0.0	0.0	0.0
2541	Materiales, accesorios y suministros medicos.	0.0	0.0	0.0	0.0	0.0	0.0	0.0	0.0	0.0	0.0
2550	Materiales, accesorios y suministros de laboratorio.	9.4	0.0	0.0	9.4	4.2	0.0	0.0	4.2	5.2	5.2
2551	Materiales, accesorios y suministros de laboratorio.	9.4	0.0	0.0	9.4	4.2	0.0	0.0	4.2	5.2	5.2
2560	Fibras sinteticas, hules, plasticos y derivados.	4.9	0.0	0.0	4.9	1.1	0.0	1.1	2.2	2.7	2.7
2561	Fibras sinteticas, hules, plasticos y derivados.	4.9	0.0	0.0	4.9	1.1	0.0	1.1	2.2	2.7	2.7
2590	Otros productos quimicos.	0.0	0.0	0.0	0.0	0.0	0.0	0.0	0.0	0.0	0.0
2591	Otros productos quimicos.	0.0	0.0	0.0	0.0	0.0	0.0	0.0	0.0	0.0	0.0
2600	COMBUSTIBLES, LUBRICANTES Y ADITIVOS.	6,777.3	0.0	0.0	6,777.3	0.0	0.0	3,386.5	3,386.5	3,390.8	3,390.8
2610	Combustibles, lubricantes y aditivos.	6,777.3	0.0	0.0	6,777.3	0.0	0.0	3,386.5	3,386.5	3,390.8	3,390.8
2611	Combustibles, lubricantes y aditivos.	6,777.3	0.0	0.0	6,777.3	0.0	0.0	3,386.5	3,386.5	3,390.8	3,390.8
2700	VESTUARIO, BLANCOS, PRENDAS DE PROTECCION Y ARTICULOS DEPORTIV	1,326.1	0.0	0.0	1,326.1	29.3	534.5	0.0	563.8	762.2	762.2
2710	Vestuario y uniformes.	911.0	0.0	0.0	911.0	0.0	410.1	0.0	410.1	500.8	500.8
2711	Vestuario y uniformes.	911.0	0.0	0.0	911.0	0.0	410.1	0.0	410.1	500.8	500.8
2720	Prendas de seguridad y proteccion personal.	65.0	0.0	0.0	65.0	29.3	0.0	0.0	29.3	35.7	35.7
2721	Prendas de seguridad y proteccion personal.	65.0	0.0	0.0	65.0	29.3	0.0	0.0	29.3	35.7	35.7
2730	Articulos deportivos.	350.1	0.0	0.0	350.1	0.0	124.4	0.0	124.4	225.7	225.7
2731	Articulos deportivos.	350.1	0.0	0.0	350.1	0.0	124.4	0.0	124.4	225.7	225.7
2740	Productos textiles.	0.0	0.0	0.0	0.0	0.0	0.0	0.0	0.0	0.0	0.0
2741	Productos textiles.	0.0	0.0	0.0	0.0	0.0	0.0	0.0	0.0	0.0	0.0
2750	Blancos y otros productos textiles, excepto prendas de vestir.	0.0	0.0	0.0	0.0	0.0	0.0	0.0	0.0	0.0	0.0
2751	Blancos y otros productos textiles.	0.0	0.0	0.0	0.0	0.0	0.0	0.0	0.0	0.0	0.0
2800	MATERIALES Y SUMINISTROS PARA SEGURIDAD.	0.0	0.0	0.0	0.0	0.0	0.0	0.0	0.0	0.0	0.0
2820	Materiales de seguridad publica.	0.0	0.0	0.0	0.0	0.0	0.0	0.0	0.0	0.0	0.0
2821	Material de seguridad publica.	0.0	0.0	0.0	0.0	0.0	0.0	0.0	0.0	0.0	0.0
2830	Prendas de proteccion para la seguridad publica y nacional.	0.0	0.0	0.0	0.0	0.0	0.0	0.0	0.0	0.0	0.0
2831	Prendas de proteccion.	0.0	0.0	0.0	0.0	0.0	0.0	0.0	0.0	0.0	0.0
2900	HERRAMIENTAS, REFACCIONES Y ACCESORIOS MENORES.	710.5	2.5	64.9	648.1	172.3	0.0	103.9	276.3	371.9	371.9
2910	Herramientas menores.	39.8	0.0	0.0	39.8	16.4	0.0	1.6	18.0	21.9	21.9
2911	Refacciones, accesorios y herramientas.	39.8	0.0	0.0	39.8	16.4	0.0	1.6	18.0	21.9	21.9
2920	Refacciones y accesorios menores de edificios.	0.0	0.0	0.0	0.0	0.0	0.0	0.1	0.1	-0.1	-0.1
2921	Refacciones y accesorios menores de edificios.	0.0	0.0	0.0	0.0	0.0	0.0	0.1	0.1	-0.1	-0.1
2930	Refacciones y accesorios menores de mobiliario y equipo de administracion,	10.0	0.0	0.0	10.0	4.5	0.0	0.0	4.5	5.5	5.5
2931	Refacciones y accesorios menores de mobiliario y equipo de administracion,	10.0	0.0	0.0	10.0	4.5	0.0	0.0	4.5	5.5	5.5
2940	Refacciones y accesorios menores de equipo de computo y tecnologias de la i	340.3	0.0	0.0	340.3	148.5	0.0	5.0	153.5	186.8	186.8
2941	Refacciones y accesorios para equipo de computo.	340.3	0.0	0.0	340.3	148.5	0.0	5.0	153.5	186.8	186.8
2960	Refacciones y accesorios menores para equipo de transporte.	286.8	2.5	49.2	240.1	3.0	0.0	82.8	85.8	154.4	154.4
2961	Refacciones y accesorios menores para equipo de transporte.	286.8	2.5	49.2	240.1	3.0	0.0	82.8	85.8	154.4	154.4
2970	Refacciones y accesorios menores de equipo de defensa y seguridad.	33.6	0.0	15.7	17.9	0.0	0.0	14.5	14.5	3.4	3.4
2971	Articulos para la extincion de incendios.	33.6	0.0	15.7	17.9	0.0	0.0	14.5	14.5	3.4	3.4
2972	Refaciones y accesorios menores para equipos de defensa	0.0	0.0	0.0	0.0	0.0	0.0	0.0	0.0	0.0	0.0
2980	Refacciones y accesorios menores de maquinaria y otros equipos.	0.0	0.0	0.0	0.0	0.0	0.0	0.0	0.0	0.0	0.0
2981	Refacciones y accesorios menores de maquinaria y otros equipos.	0.0	0.0	0.0	0.0	0.0	0.0	0.0	0.0	0.0	0.0
2990	Refacciones y accesorios menores otros bienes muebles.	0.0	0.0	0.0	0.0	0.0	0.0	0.0	0.0	0.0	0.0
2991	Medidores de agua.	0.0	0.0	0.0	0.0	0.0	0.0	0.0	0.0	0.0	0.0
2992	Otros enseres.	0.0	0.0	0.0	0.0	0.0	0.0	0.0	0.0	0.0	0.0
3000	SERVICIOS GENERALES.	11,406.2	129.4	129.4	11,406.2	657.9	0.0	5,458.9	6,116.8	5,289.4	5,289.4
3100	SERVICIOS BASICOS.	950.3	11.8	0.0	962.0	6.1	0.0	364.1	370.2	591.9	591.9
3110	Energia electrica.	208.7	0.0	0.0	208.7	5.0	0.0	69.5	74.5	134.2	134.2
3111	Servicio de energia electrica.	208.7	0.0	0.0	208.7	5.0	0.0	69.5	74.5	134.2	134.2
3120	Gas.	6.0	0.0	0.0	6.0	0.0	0.0	4.8	4.8	1.2	1.2
3121	Gas.	6.0	0.0	0.0	6.0	0.0	0.0	4.8	4.8	1.2	1.2
3130	Agua.	32.6	0.6	0.0	33.1	0.0	0.0	16.8	16.8	16.3	16.3
3131	Servicio de agua.	32.6	0.6	0.0	33.1	0.0	0.0	16.8	16.8	16.3	16.3
3140	Telefonia tradicional.	504.0	0.0	0.0	504.0	0.0	0.0	194.0	194.0	310.0	310.0
3141	Servicio de telefonia convencional.	504.0	0.0	0.0	504.0	0.0	0.0	194.0	194.0	310.0	310.0
3150	Telefonia celular.	0.0	0.0	0.0	0.0	0.0	0.0	0.0	0.0	0.0	0.0
3151	Servicio de telefonia celular.	0.0	0.0	0.0	0.0	0.0	0.0	0.0	0.0	0.0	0.0
3160	Servicios de telecomunicaciones y satelites.	161.0	0.0	0.0	161.0	1.1	0.0	53.7	54.8	106.2	106.2
3161	Servicios de radiolocalizacion y telecomunicacion.	161.0	0.0	0.0	161.0	1.1	0.0	53.7	54.8	106.2	106.2
3162	Servicios de conduccion de señales analogicas y digitales.	0.0	0.0	0.0	0.0	0.0	0.0	0.0	0.0	0.0	0.0
3170	Servicios de acceso de Internet, redes y procesamiento de informacion.	38.0	10.4	0.0	48.4	0.0	0.0	24.5	24.5	24.0	24.0
3171	Servicios de acceso a Internet.	38.0	10.4	0.0	48.4	0.0	0.0	24.5	24.5	24.0	24.0
3180	Servicios postales y telegraficos.	0.0	0.8	0.0	0.8	0.0	0.0	0.8	0.8	0.0	0.0
3181	Servicio postal y telegrafico.	0.0	0.8	0.0	0.8	0.0	0.0	0.8	0.8	0.0	0.0
3190	Servicios integrales y otros servicios.	0.0	0.0	0.0	0.0	0.0	0.0	0.0	0.0	0.0	0.0
3191	Servicios de telecomunicacion especializados.	0.0	0.0	0.0	0.0	0.0	0.0	0.0	0.0	0.0	0.0
3200	SERVICIOS DE ARRENDAMIENTO.	309.6	0.0	0.0	309.6	0.0	0.0	140.6	140.6	169.0	169.0
3210	Arrendamiento de terrenos.	0.0	0.0	0.0	0.0	0.0	0.0	0.0	0.0	0.0	0.0
3211	Arrendamiento de terrenos.	0.0	0.0	0.0	0.0	0.0	0.0	0.0	0.0	0.0	0.0
3220	Arrendamiento de edificios.	309.6	0.0	0.0	309.6	0.0	0.0	140.6	140.6	169.0	169.0
3221	Arrendamiento de edificios y locales.	309.6	0.0	0.0	309.6	0.0	0.0	140.6	140.6	169.0	169.0
3230	Arrendamiento de mobiliario y equipo de administracion, educacional y recre	0.0	0.0	0.0	0.0	0.0	0.0	0.0	0.0	0.0	0.0
3231	Arrendamiento de equipo y bienes informaticos.	0.0	0.0	0.0	0.0	0.0	0.0	0.0	0.0	0.0	0.0
3250	Arrendamiento de equipo de transporte.	0.0	0.0	0.0	0.0	0.0	0.0	0.0	0.0	0.0	0.0
3251	Arrendamiento de vehiculos.	0.0	0.0	0.0	0.0	0.0	0.0	0.0	0.0	0.0	0.0
3260	Arrendamiento de maquinaria, otros equipos y herramientas.	0.0	0.0	0.0	0.0	0.0	0.0	0.0	0.0	0.0	0.0
3261	Arrendamiento de maquinaria y equipo.	0.0	0.0	0.0	0.0	0.0	0.0	0.0	0.0	0.0	0.0
3270	Arrendamiento de activos intangibles.	0.0	0.0	0.0	0.0	0.0	0.0	0.0	0.0	0.0	0.0
3271	Arrendamiento de activos intangibles.	0.0	0.0	0.0	0.0	0.0	0.0	0.0	0.0	0.0	0.0
3300	SERVICIOS PROFESIONALES, CIENTIFICOS, TCNICOS Y OTROS SERVICIOS.	1,965.2	21.8	0.0	1,987.0	105.0	0.0	819.9	924.9	1,062.1	1,062.1
3310	Servicios legales, de contabilidad, auditoria y relacionados.	320.0	0.0	0.0	320.0	97.4	0.0	62.6	160.0	160.0	160.0





3831	Congresos y convenciones.	0.0	0.0	0.0	0.0	0.0	0.0	0.0	0.0	0.0	0.0
3840	Exposiciones.	0.0	0.0	0.0	0.0	0.0	0.0	0.0	0.0	0.0	0.0
3841	Exposiciones y ferias.	0.0	0.0	0.0	0.0	0.0	0.0	0.0	0.0	0.0	0.0
3850	Gastos de representacion.	0.0	0.0	0.0	0.0	0.0	0.0	0.0	0.0	0.0	0.0
3851	Gastos de representacion.	0.0	0.0	0.0	0.0	0.0	0.0	0.0	0.0	0.0	0.0
3900	OTROS SERVICIOS GENERALES.	4,336.0	24.2	8.3	4,351.9	7.5	0.0	2,130.0	2,137.5	2,214.4	
3920	Impuestos y derechos.	389.2	24.2	8.3	405.1	5.2	0.0	206.3	211.5	193.6	
3921	Impuestos y derechos de exportacion.	0.0	0.0	0.0	0.0	0.0	0.0	0.0	0.0	0.0	
3922	Otros impuestos y derechos.	389.2	24.2	8.3	405.1	5.2	0.0	206.3	211.5	193.6	
3930	Impuestos y derechos de importacion.	0.0	0.0	0.0	0.0	0.0	0.0	0.0	0.0	0.0	
3931	Impuestos y derechos de importacion.	0.0	0.0	0.0	0.0	0.0	0.0	0.0	0.0	0.0	
3940	Sentencias y resoluciones por autoridad competente.	0.0	0.0	0.0	0.0	0.0	0.0	0.0	0.0	0.0	
3942	Gastos derivados del resguardo de personas vinculadas a procesos judiciales	0.0	0.0	0.0	0.0	0.0	0.0	0.0	0.0	0.0	
3980	IMPUESTO SOBRE NOMINAS Y OTROS QUE SE DERIVEN DE UNA RELACION LA	3,891.5	0.0	0.0	3,891.5	0.0	0.0	1,911.7	1,911.7	1,979.8	
3981	Impuesto sobre nominas.	0.0	0.0	0.0	0.0	0.0	0.0	0.0	0.0	0.0	
3982	Impuesto sobre erogaciones por remuneraciones al trabajo personal.	3,891.5	0.0	0.0	3,891.5	0.0	0.0	1,911.7	1,911.7	1,979.8	
3990	Otros servicios generales.	55.3	0.0	0.0	55.3	2.2	0.0	12.1	14.3	41.0	
3991	Cuotas y suscripciones.	0.0	0.0	0.0	0.0	0.0	0.0	0.0	0.0	0.0	
3992	Gastos de servicios menores.	55.3	0.0	0.0	55.3	2.2	0.0	12.1	14.3	41.0	
3993	Estudios y an lisis clinicos.	0.0	0.0	0.0	0.0	0.0	0.0	0.0	0.0	0.0	
3995	Diferencias por variacion en el tipo de cambio.	0.0	0.0	0.0	0.0	0.0	0.0	0.0	0.0	0.0	
3996	Subcontratacion de servicios con terceros.	0.0	0.0	0.0	0.0	0.0	0.0	0.0	0.0	0.0	
3997	Proyectos para prestacion de servicios.	0.0	0.0	0.0	0.0	0.0	0.0	0.0	0.0	0.0	
4000	TRANSFERENCIAS, ASIGNACIONES, SUBSIDIOS Y OTRAS AYUDAS.	39,658.5	0.0	0.0	39,658.5	0.0	3,050.7	35,862.3	38,913.0	745.5	
4100	TRANSFERENCIAS INTERNAS Y ASIGNACIONES AL SECTOR PUBLICO.	0.0	0.0	0.0	0.0	0.0	0.0	0.0	0.0	0.0	
4110	Asignaciones presupuestarias al Poder Ejecutivo.	0.0	0.0	0.0	0.0	0.0	0.0	0.0	0.0	0.0	
4111	Asignaciones presupuestarias al Poder Ejecutivo.	0.0	0.0	0.0	0.0	0.0	0.0	0.0	0.0	0.0	
4120	Asignaciones presupuestarias al Poder Legislativo.	0.0	0.0	0.0	0.0	0.0	0.0	0.0	0.0	0.0	
4121	Liberacion de recursos al Poder Legislativo.	0.0	0.0	0.0	0.0	0.0	0.0	0.0	0.0	0.0	
4130	Asignaciones presupuestarias al Poder Judicial.	0.0	0.0	0.0	0.0	0.0	0.0	0.0	0.0	0.0	
4131	Liberacion de recursos al Poder Judicial.	0.0	0.0	0.0	0.0	0.0	0.0	0.0	0.0	0.0	
4140	Asignaciones presupuestarias a organos autonomos.	0.0	0.0	0.0	0.0	0.0	0.0	0.0	0.0	0.0	
4141	Liberacion de recursos a entes autonomos.	0.0	0.0	0.0	0.0	0.0	0.0	0.0	0.0	0.0	
4200	TRANSFERENCIAS AL RESTO DEL SECTOR PUBLICO.	0.0	0.0	0.0	0.0	0.0	0.0	0.0	0.0	0.0	
4250	Transferencias a fideicomisos de entidades federativas y municipios.	0.0	0.0	0.0	0.0	0.0	0.0	0.0	0.0	0.0	
4251	Transferencias a fideicomisos de entidades federativas y municipios	0.0	0.0	0.0	0.0	0.0	0.0	0.0	0.0	0.0	
4300	SUBSIDIOS Y SUBVENCIONES.	39,658.5	0.0	0.0	39,658.5	0.0	3,050.7	35,862.3	38,913.0	745.5	
4380	Subsidios a entidades federativas y municipios	39,658.5	0.0	0.0	39,658.5	0.0	3,050.7	35,862.3	38,913.0	745.5	
4381	Subsidios a entidades federativas y municipios	0.0	0.0	0.0	0.0	0.0	0.0	0.0	0.0	0.0	
4382	Subsidios a fideicomisos privados y estatales.	39,658.5	0.0	0.0	39,658.5	0.0	3,050.7	35,862.3	38,913.0	745.5	
4383	Subsidios y apoyos.	0.0	0.0	0.0	0.0	0.0	0.0	0.0	0.0	0.0	
4390	Otros subsidios	0.0	0.0	0.0	0.0	0.0	0.0	0.0	0.0	0.0	
4391	Subsidios por carga fiscal.	0.0	0.0	0.0	0.0	0.0	0.0	0.0	0.0	0.0	
4392	Devolucion de ingresos indebidos.	0.0	0.0	0.0	0.0	0.0	0.0	0.0	0.0	0.0	
4393	Subsidios para capacitacion y becas.	0.0	0.0	0.0	0.0	0.0	0.0	0.0	0.0	0.0	
4400	AYUDAS SOCIALES.	0.0	0.0	0.0	0.0	0.0	0.0	0.0	0.0	0.0	
4410	Ayudas sociales a personas.	0.0	0.0	0.0	0.0	0.0	0.0	0.0	0.0	0.0	
4411	Cooperaciones y ayudas.	0.0	0.0	0.0	0.0	0.0	0.0	0.0	0.0	0.0	
4413	Gastos relacionados con actividades culturales, deportivas y de ayuda extra	0.0	0.0	0.0	0.0	0.0	0.0	0.0	0.0	0.0	
4414	Gastos por servicios de traslado de personas.	0.0	0.0	0.0	0.0	0.0	0.0	0.0	0.0	0.0	
4420	Becas y otras ayudas para programas de capacitacion.	0.0	0.0	0.0	0.0	0.0	0.0	0.0	0.0	0.0	
4421	Becas.	0.0	0.0	0.0	0.0	0.0	0.0	0.0	0.0	0.0	
4423	Premios, estmulos, recompensas, becas y seguros a deportistas.	0.0	0.0	0.0	0.0	0.0	0.0	0.0	0.0	0.0	
4430	Ayudas sociales a instituciones de ensenanza.	0.0	0.0	0.0	0.0	0.0	0.0	0.0	0.0	0.0	
4432	Premios, recompensas y pension recreativa estudiantil.	0.0	0.0	0.0	0.0	0.0	0.0	0.0	0.0	0.0	
4450	Ayudas sociales a instituciones sin fines de lucro.	0.0	0.0	0.0	0.0	0.0	0.0	0.0	0.0	0.0	
4451	Instituciones de beneficencia.	0.0	0.0	0.0	0.0	0.0	0.0	0.0	0.0	0.0	
4452	Instituciones sociales no lucrativas.	0.0	0.0	0.0	0.0	0.0	0.0	0.0	0.0	0.0	
4480	Ayudas por desastres naturales y otros siniestros.	0.0	0.0	0.0	0.0	0.0	0.0	0.0	0.0	0.0	
4482	Mercancias y alimentos para su distribucion a la poblacion en caso de desas	0.0	0.0	0.0	0.0	0.0	0.0	0.0	0.0	0.0	
4500	PENSIONES Y JUBILACIONES.	0.0	0.0	0.0	0.0	0.0	0.0	0.0	0.0	0.0	
4510	Pensiones.	0.0	0.0	0.0	0.0	0.0	0.0	0.0	0.0	0.0	
4511	Pago de pensiones.	0.0	0.0	0.0	0.0	0.0	0.0	0.0	0.0	0.0	
4600	TRANSFERENCIAS A FIDEICOMISOS, MANDATOS Y OTROS ANALOGOS.	0.0	0.0	0.0	0.0	0.0	0.0	0.0	0.0	0.0	
4610	Transferencias a fideicomisos del Poder Ejecutivo.	0.0	0.0	0.0	0.0	0.0	0.0	0.0	0.0	0.0	
4611	Transferencias a fideicomisos del Poder Ejecutivo.	0.0	0.0	0.0	0.0	0.0	0.0	0.0	0.0	0.0	
4640	Transferencias a fideicomisos publicos de entidades paraestatales no empres	0.0	0.0	0.0	0.0	0.0	0.0	0.0	0.0	0.0	
4641	Transferencias a organismos auxiliares.	0.0	0.0	0.0	0.0	0.0	0.0	0.0	0.0	0.0	
4800	Donativos	0.0	0.0	0.0	0.0	0.0	0.0	0.0	0.0	0.0	
4810	Donativos a Instituciones sin fines de lucro	0.0	0.0	0.0	0.0	0.0	0.0	0.0	0.0	0.0	
4811	Donativos a instituciones sin fines de lucro.	0.0	0.0	0.0	0.0	0.0	0.0	0.0	0.0	0.0	
4840	Donativos a fideicomisos estatales	0.0	0.0	0.0	0.0	0.0	0.0	0.0	0.0	0.0	
4841	Donativos a fideicomisos publicos	0.0	0.0	0.0	0.0	0.0	0.0	0.0	0.0	0.0	
5000	BIENES MUEBLES, INMUEBLES E INTANGIBLES	2,824.9	0.0	0.0	2,824.9	0.0	0.0	0.0	0.0	2,824.9	
5100	MOBILIARIO Y EQUIPO DE ADMINISTRACION.	1,914.0	0.0	0.0	1,914.0	0.0	0.0	0.0	0.0	1,914.0	
5110	Muebles de oficina y estanteria.	329.9	0.0	0.0	329.9	0.0	0.0	0.0	0.0	329.9	
5111	Muebles y enseres.	329.9	0.0	0.0	329.9	0.0	0.0	0.0	0.0	329.9	
5120	Muebles, excepto de oficina y estanteria	0.0	0.0	0.0	0.0	0.0	0.0	0.0	0.0	0.0	
5121	Muebles, excepto de oficina y estanteria	0.0	0.0	0.0	0.0	0.0	0.0	0.0	0.0	0.0	
5130	Bienes artisticos, culturales y cientificos.	0.0	0.0	0.0	0.0	0.0	0.0	0.0	0.0	0.0	
5131	Instrumental de musica.	0.0	0.0	0.0	0.0	0.0	0.0	0.0	0.0	0.0	
5150	Equipo de computo y de tecnologia de la informacion.	1,413.5	0.0	0.0	1,413.5	0.0	0.0	0.0	0.0	1,413.5	

5151	Bienes informáticos.	1,413.5	0.0	0.0	1,413.5	0.0	0.0	0.0	0.0	1,413.5
5190	Otros mobiliarios y equipos de administración	170.7	0.0	0.0	170.7	0.0	0.0	0.0	0.0	170.7
5191	Otros bienes muebles	170.7	0.0	0.0	170.7	0.0	0.0	0.0	0.0	170.7
5200	MOBILIARIO Y EQUIPO EDUCACIONAL Y RECREATIVO.	66.5	0.0	0.0	66.5	0.0	0.0	0.0	0.0	66.5
5210	Equipos y aparatos audiovisuales.	0.0	0.0	0.0	0.0	0.0	0.0	0.0	0.0	0.0
5211	Equipos y aparatos audiovisuales	0.0	0.0	0.0	0.0	0.0	0.0	0.0	0.0	0.0
5230	Cámaras fotográficas y de video	66.5	0.0	0.0	66.5	0.0	0.0	0.0	0.0	66.5
5231	Equipo de foto, cine y grabación	66.5	0.0	0.0	66.5	0.0	0.0	0.0	0.0	66.5
5400	VEHÍCULOS Y EQUIPO DE TRANSPORTE	844.4	0.0	0.0	844.4	0.0	0.0	0.0	0.0	844.4
5410	Vehículos y equipo terrestre	844.4	0.0	0.0	844.4	0.0	0.0	0.0	0.0	844.4
5411	Vehículos y equipo de transporte terrestre	844.4	0.0	0.0	844.4	0.0	0.0	0.0	0.0	844.4
5600	MAQUINARIA, OTROS EQUIPOS Y HERRAMIENTAS.	0.0	0.0	0.0	0.0	0.0	0.0	0.0	0.0	0.0
5620	Maquinaria y equipo industrial.	0.0	0.0	0.0	0.0	0.0	0.0	0.0	0.0	0.0
5621	Maquinaria y equipo industrial.	0.0	0.0	0.0	0.0	0.0	0.0	0.0	0.0	0.0
6000	INVERSION PUBLICA.	101,653.6	0.0	0.0	101,653.6	600.0	14,933.2	15,533.2	86,120.4	86,120.4
6100	OBRA PUBLICA EN BIENES DE DOMINIO PUBLICO.	101,653.6	0.0	0.0	101,653.6	600.0	14,933.2	15,533.2	86,120.4	86,120.4
6120	Edificación no habitacional	0.0	0.0	0.0	0.0	0.0	0.0	0.0	0.0	0.0
6125	Ejecución de obras por administración	101,653.6	0.0	0.0	101,653.6	600.0	14,933.2	15,533.2	86,120.4	86,120.4
7000	INVERSIONES FINANCIERAS Y OTRAS PROVISIONES	0.0	0.0	0.0	0.0	0.0	0.0	0.0	0.0	0.0
7500	INVERSIONES EN FIDEICOMISOS, MANDATOS Y OTROS ANALOGOS.	0.0	0.0	0.0	0.0	0.0	0.0	0.0	0.0	0.0
7510	Inversiones en fideicomisos del Poder Ejecutivo.	0.0	0.0	0.0	0.0	0.0	0.0	0.0	0.0	0.0
7511	Inversiones en fideicomisos del Poder Ejecutivo.	0.0	0.0	0.0	0.0	0.0	0.0	0.0	0.0	0.0
8000	PARTICIPACIONES Y APORTACIONES.	0.0	0.0	0.0	0.0	0.0	0.0	0.0	0.0	0.0
8100	PARTICIPACIONES.	0.0	0.0	0.0	0.0	0.0	0.0	0.0	0.0	0.0
8130	Participaciones de las entidades federativas a los municipios.	0.0	0.0	0.0	0.0	0.0	0.0	0.0	0.0	0.0
8131	Participaciones a municipios en los ingresos federales.	0.0	0.0	0.0	0.0	0.0	0.0	0.0	0.0	0.0
8132	Participaciones a municipios en los ingresos estatales.	0.0	0.0	0.0	0.0	0.0	0.0	0.0	0.0	0.0
8300	APORTACIONES.	0.0	0.0	0.0	0.0	0.0	0.0	0.0	0.0	0.0
8330	Aportaciones de las entidades federativas a los municipios.	0.0	0.0	0.0	0.0	0.0	0.0	0.0	0.0	0.0
8331	Aportaciones a municipios del Fondo de Aportaciones para la Infraestructura	0.0	0.0	0.0	0.0	0.0	0.0	0.0	0.0	0.0
8332	Aportaciones a municipios del Fondo de Aportaciones para el Fortalecimiento	0.0	0.0	0.0	0.0	0.0	0.0	0.0	0.0	0.0
8500	CONVENIOS.	0.0	0.0	0.0	0.0	0.0	0.0	0.0	0.0	0.0
8510	Convenios de reasignación.	0.0	0.0	0.0	0.0	0.0	0.0	0.0	0.0	0.0
8511	Convenios de reasignación.	0.0	0.0	0.0	0.0	0.0	0.0	0.0	0.0	0.0
8530	Otros convenios.	0.0	0.0	0.0	0.0	0.0	0.0	0.0	0.0	0.0
8531	Otros convenios.	0.0	0.0	0.0	0.0	0.0	0.0	0.0	0.0	0.0
9000	DEUDA PUBLICA.	0.0	87,752.5	0.0	87,752.5	0.0	87,752.5	87,752.5	0.0	0.0
9100	AMORTIZACION DE LA DEUDA PUBLICA.	0.0	0.0	0.0	0.0	0.0	0.0	0.0	0.0	0.0
9110	Amortización de la deuda interna con instituciones de cr.dito.	0.0	0.0	0.0	0.0	0.0	0.0	0.0	0.0	0.0
9111	Amortización de capital.	0.0	0.0	0.0	0.0	0.0	0.0	0.0	0.0	0.0
9200	INTERESES DE LA DEUDA PUBLICA.	0.0	0.0	0.0	0.0	0.0	0.0	0.0	0.0	0.0
9210	Intereses de la deuda interna con instituciones de cr.dito.	0.0	0.0	0.0	0.0	0.0	0.0	0.0	0.0	0.0
9211	Intereses de la deuda.	0.0	0.0	0.0	0.0	0.0	0.0	0.0	0.0	0.0
9300	COMISIONES DE LA DEUDA PUBLICA.	0.0	0.0	0.0	0.0	0.0	0.0	0.0	0.0	0.0
9310	Comisiones de la deuda pública interna.	0.0	0.0	0.0	0.0	0.0	0.0	0.0	0.0	0.0
9311	Comisiones de la deuda pública.	0.0	0.0	0.0	0.0	0.0	0.0	0.0	0.0	0.0
9400	GASTOS DE LA DEUDA PUBLICA.	0.0	0.0	0.0	0.0	0.0	0.0	0.0	0.0	0.0
9410	Gastos de la deuda pública interna.	0.0	0.0	0.0	0.0	0.0	0.0	0.0	0.0	0.0
9411	Gastos de la deuda pública.	0.0	0.0	0.0	0.0	0.0	0.0	0.0	0.0	0.0
9500	COSTO POR COBERTURAS.	0.0	0.0	0.0	0.0	0.0	0.0	0.0	0.0	0.0
9510	Costos por coberturas	0.0	0.0	0.0	0.0	0.0	0.0	0.0	0.0	0.0
9512	Gastos por otras coberturas.	0.0	0.0	0.0	0.0	0.0	0.0	0.0	0.0	0.0
9900	ADEUDOS DE EJERCICIOS FISCALES ANTERIORES (ADEFAS).	0.0	87,752.5	0.0	87,752.5	0.0	87,752.5	87,752.5	0.0	0.0
9910	ADEFAS.	0.0	87,752.5	0.0	87,752.5	0.0	87,752.5	87,752.5	0.0	0.0
9911	Por el ejercicio inmediato anterior.	0.0	87,752.5	0.0	87,752.5	0.0	87,752.5	87,752.5	0.0	0.0
9912	Por ejercicios anteriores.	0.0	0.0	0.0	0.0	0.0	0.0	0.0	0.0	0.0
	Total	297,422.5	91,028.6	3,276.1	385,175.0	1,873.7	3,585.2	215,270.5	220,729.5	164,445.5