

PROTECTORA DE BOSQUES DEL ESTADO DE MÉXICO

PROBOSQUE



PROBOSQUE



PROBOSQUE

CONTENIDO	PÁGINA
I. INFORMACIÓN CONTABLE	
ESTADO DE SITUACIÓN FINANCIERA	5
ESTADO DE ACTIVIDADES	6
ESTADO DE VARIACIÓN EN LA HACIENDA PÚBLICA	7
ESTADO DE CAMBIOS EN LA SITUACIÓN FINANCIERA	8
ESTADO DE FLUJOS DE EFECTIVO	9
ESTADO ANALÍTICO DEL ACTIVO	10
ESTADO ANALÍTICO DE LA DEUDA Y OTROS PASIVOS	11
INFORME SOBRE PASIVOS CONTINGENTES	12
NOTAS A LOS ESTADOS FINANCIEROS	13
II. INFORMACIÓN PRESUPUESTARIA	29
III. INFORMACIÓN PROGRAMÁTICA	45
IV. ANEXOS ESTABLECIDOS EN DIFERENTES ORDENAMIENTOS	59
V. FORMATOS PARA EL CUMPLIMIENTO DE LA LEY DE DISCIPLINA FINANCIERA DE LAS ENTIDADES FEDERATIVAS Y LOS MUNICIPIOS	63



PROBOSQUE



PROBOSQUE

Protectora de Bosques del Estado de México
Estado de Situación Financiera
Al 31 de Diciembre de 2023 y 2022
(Miles de Pesos)

Concepto	Año		Concepto	Año	
	2023	2022		2023	2022
ACTIVO			PASIVO		
Activo Circulante			Pasivo Circulante		
Efectivo y Equivalentes	46,814.6	59,041.7	Cuentas por Pagar a Corto Plazo	9,859.5	49,387.7
Derechos a Recibir Efectivo o Equivalentes	57,325.5	.0	Documentos por Pagar a Corto Plazo		
Derechos a Recibir Bienes o Servicios			Porción a Corto Plazo de la Deuda Pública a Largo Plazo		
Inventarios			Títulos y Valores a Corto Plazo		
Almacenes			Pasivos Diferidos a Corto Plazo		
Estimación por Pérdida o Deterioro de Activos Circulantes			Fondos y Bienes de Terceros en Garantía y/o Administración a Corto Plazo		
Otros Activos Circulantes			Provisiones a Corto Plazo		
			Otros Pasivos a Corto Plazo		
Total de Activos Circulantes	104,140.1	59,041.7	Total de Pasivos Circulantes	9,859.5	49,387.7
Activo No Circulante			Pasivo No Circulante		
Inversiones Financieras a Largo Plazo	349,212.9	350,380.3	Cuentas por Pagar a Largo Plazo		
Derechos a Recibir Efectivo o Equivalentes a Largo Plazo			Documentos por Pagar a Largo Plazo		
Bienes Inmuebles, Infraestructura y Construcciones en Proceso	157,052.0	157,052.0	Deuda Pública a Largo Plazo		
Bienes Muebles	238,472.8	239,698.7	Pasivos Diferidos a Largo Plazo		
Activos Intangibles			Fondos y Bienes de Terceros en Garantía y/o en Administración a Largo Plazo		
Depreciación, Deterioro y Amortización Acumulada de Bienes	-175,494.7	-162,832.7	Provisiones a Largo Plazo		
Activos Diferidos					
Estimación por Pérdida o Deterioro de Activos no Circulantes			Total de Pasivos No Circulantes	.0	.0
Otros Activos no Circulantes					
Total de Activos No Circulantes	569,243.0	584,298.3	Total del Pasivo	9,859.5	49,387.7
Total del Activo	673,383.1	643,340.0	HACIENDA PÚBLICA/ PATRIMONIO		
			Hacienda Pública/Patrimonio Contribuido	183,757.2	241,271.4
			Aportaciones	183,757.2	241,271.4
			Donaciones de Capital		
			Actualización de la Hacienda Pública / Patrimonio		
			Hacienda Pública/Patrimonio Generado	479,766.4	352,680.9
			Resultados del Ejercicio (Ahorro / Desahorro)	116,858.0	97,707.5
			Resultados de Ejercicios Anteriores	276,483.1	168,548.1
			Revalúos	86,425.3	86,425.3
			Reservas		
			Rectificaciones de Resultados de Ejercicios Anteriores		
			Exceso o Insuficiencia en la Actualización de la Hacienda Pública/Patrimonio	.0	.0
			Resultado por Posición Monetaria		
			Resultado por Tenencia de Activos no Monetarios		
			Total Hacienda Pública/ Patrimonio	663,523.6	593,952.3
			Total del Pasivo y Hacienda Pública / Patrimonio	673,383.1	643,340.0



PROBOSQUE

Protectora de Bosques del Estado de México
Estado de Actividades
Del 1 de Enero al 31 de Diciembre de 2023 y 2022
(Miles de Pesos)

Concepto	2023	2022
INGRESOS Y OTROS BENEFICIOS		
Ingresos de Gestión	43,442.1	25,850.4
Impuestos		
Cuotas y Aportaciones de Seguridad Social		
Contribuciones de Mejoras		
Derechos		
Productos	43,442.1	25,850.4
Aprovechamientos		
Ingresos por Venta de Bienes y Prestación de Servicios		
Participaciones, Aportaciones, Convenios, Incentivos Derivados de la Colaboración Fiscal, Fondos Distintos de Aportaciones, Transferencias, Asignaciones, Subsidios y Subvenciones, y Pensiones y Jubilaciones	619,081.9	536,115.1
Participaciones, Aportaciones, Convenios, Incentivos Derivados de la Colaboración Fiscal y Fondos Distintos de Aportaciones		
Transferencias, Asignaciones, Subsidios y Subvenciones, y Pensiones y Jubilaciones	619,081.9	536,115.1
Otros Ingresos y Beneficios	4,919.7	28,251.9
Ingresos Financieros		
Incremento por Variación de Inventarios		
Disminución del Exceso de Estimaciones por Pérdida o Deterioro u Obsolescencia		
Disminución del Exceso de Provisiones		
Otros Ingresos y Beneficios Varios	4,919.7	28,251.9
Total de Ingresos y Otros Beneficios	667,443.7	590,217.4
GASTOS Y OTRAS PÉRDIDAS		
Gastos de Funcionamiento	355,564.5	351,177.4
Servicios Personales	284,525.5	263,606.5
Materiales y Suministros	47,783.8	59,754.4
Servicios Generales	23,255.2	27,816.5
Transferencias, Asignaciones, Subsidios y Otras Ayudas	180,240.5	115,675.6
Transferencias Internas y Asignaciones al Sector Público		
Transferencias al Resto del Sector Público		
Subsidios y Subvenciones	136,055.5	73,385.2
Ayudas Sociales	44,185.0	42,290.4
Pensionamientos y Jubilaciones		
Transferencias a Fideicomisos, Mandatos y Contratos Análogos		
Transferencias a la Seguridad Social		
Donativos		
Transferencias al Exterior		
Participaciones y Aportaciones	.0	.0
Participaciones		
Aportaciones		
Convenios		
Intereses, Comisiones y Otros Gastos de la Deuda Pública	.0	.0
Intereses de la Deuda Pública		
Comisiones de la Deuda Pública		
Gastos de la Deuda Pública		
Costo por Coberturas		
Apoyos Financieros		
Otros Gastos y Pérdidas Extraordinarias	14,712.5	16,033.0
Estimaciones, Depreciaciones, Deterioros, Obsolescencia y Amortizaciones	14,712.5	16,033.0
Provisiones		
Disminución de Inventarios		
Otros Gastos		
Inversión Pública	68.2	9,623.9
Inversión Pública no Capitalizable	68.2	9,623.9
Total de Gastos y Otras Pérdidas	550,585.7	492,509.9
Resultados del Ejercicio (Ahorro/Desahorro)	116,858.0	97,707.5



PROBOSQUE

Protectora de Bosques del Estado de México Estado de Variación en la Hacienda Pública Del 1 de Enero al 31 de Diciembre 2023 y 2022 (Miles de Pesos)					
Concepto	Hacienda Pública / Patrimonio Contribuido	Hacienda Pública / Patrimonio Generado de Ejercicios Anteriores	Hacienda Pública / Patrimonio Generado del Ejercicio	Exceso o Insuficiencia en la Actualización de la Hacienda Pública / Patrimonio	Total
Hacienda Pública / Patrimonio Contribuido Neto de 2022	241,271.4				241,271.4
Aportaciones	241,271.4				241,271.4
Donaciones de Capital					0.0
Actualización de la Hacienda Pública/Patrimonio					0.0
Hacienda Pública / Patrimonio Generado Neto de 2022		254,973.4	97,707.5	0.0	352,680.9
Resultados del Ejercicio (Ahorro/Desahorro)			97,707.5		97,707.5
Resultados de Ejercicios Anteriores		168,548.1			168,548.1
Revalúos		86,425.3			86,425.3
Reservas					0.0
Rectificaciones de Resultados de Ejercicios Anteriores					0.0
Exceso o Insuficiencia en la Actualización de la Hacienda Pública / Patrimonio Neto de 2022				0.0	0.0
Resultado por Posición Monetaria					0.0
Resultado por Tenencia de Activos no Monetarios					0.0
Hacienda Pública / Patrimonio Neto Final de 2022	241,271.4	254,973.4	97,707.5	0.0	593,952.3
Cambios en la Hacienda Pública / Patrimonio Contribuido Neto de 2023	-57,514.2				-57,514.2
Aportaciones	-57,514.2				-57,514.2
Donaciones de Capital					0.0
Actualización de la Hacienda Pública/Patrimonio					0.0
Variaciones de la Hacienda Pública / Patrimonio Generado Neto de 2023		107,935.0	19,150.5		127,085.5
Resultados del Ejercicio (Ahorro/Desahorro)			116,858.0		116,858.0
Resultados de Ejercicios Anteriores		107,935.0	-97,707.5		10,227.5
Revalúos					0.0
Reservas					0.0
Rectificaciones de Resultados de Ejercicios Anteriores					0.0
Cambios en el Exceso o Insuficiencia en la Actualización de la Hacienda Pública / Patrimonio Neto de 2023				0.0	0.0
Resultado por Posición Monetaria					0.0
Resultado por Tenencia de Activos no Monetarios					0.0
Hacienda Pública / Patrimonio Neto Final de 2023	183,757.2	362,908.4	116,858.0	0.0	663,523.6



PROBOSQUE

Protectora de Bosques del Estado de México
Estado de Cambios en la Situación Financiera
Del 1 de Enero al 31 de Diciembre de 2023
(Miles de pesos)

Concepto	Origen	Aplicación
ACTIVO	27,282.4	57,325.5
Activo Circulante	12,227.1	57,325.5
Efectivo y Equivalentes	12,227.1	
Derechos a Recibir Efectivo o Equivalentes		57,325.5
Derechos a Recibir Bienes o Servicios		
Inventarios		
Almacenes		
Estimación por Pérdida o Deterioro de Activos Circulantes		
Otros Activos Circulantes		
Activo No circulante	15,055.3	.0
Inversiones Financieras a Largo Plazo	1,167.4	
Derechos a Recibir Efectivo o Equivalentes a Largo Plazo		
Bienes Inmuebles, Infraestructura y Construcciones en Proceso		
Bienes Muebles	1,225.9	
Activos Intangibles		
Depreciación, Deterioro y Amortización Acumulada de Bienes	12,662.0	
Activos Diferidos		
Estimación por Pérdida o Deterioro de Activos no Circulantes		
Otros Activos no Circulantes		
PASIVO	.0	39,528.2
Pasivo Circulante	.0	39,528.2
Cuentas por Pagar a Corto Plazo		39,528.2
Documentos por Pagar a Corto Plazo		
Porción a Corto Plazo de la Deuda Pública a Largo Plazo		
Títulos y Valores a Corto Plazo		
Pasivos Diferidos a Corto Plazo		
Fondos y Bienes de Terceros en Garantía y/o Administración a Corto Plazo		
Provisiones a Corto Plazo		
Otros Pasivos a Corto Plazo		
Pasivo No Circulante	.0	.0
Cuentas por Pagar a Largo Plazo		
Documentos por Pagar a Largo Plazo		
Deuda Pública a Largo Plazo		
Pasivos Diferidos a Largo Plazo		
Fondos y Bienes de Terceros en Garantía y/o en Administración a Largo Plazo		
Provisiones a Largo Plazo		
HACIENDA PÚBLICA/PATRIMONIO	127,085.5	57,514.2
Hacienda Pública/Patrimonio Contribuido	.0	57,514.2
Aportaciones		57,514.2
Donaciones de Capital		
Actualización de la Hacienda Pública/Patrimonio		
Hacienda Pública/Patrimonio Generado	127,085.5	.0
Resultados del Ejercicio (Ahorro/Desahorro)	19,150.5	
Resultados de Ejercicios Anteriores	107,935.0	
Revalúos		
Reservas		
Rectificaciones de Resultados de Ejercicios Anteriores		
Exceso o insuficiencia en la Actualización de la Hacienda Pública/Patrimonio	.0	.0
Resultado por Posición Monetaria		
Resultado por Tenencia de Activos no Monetarios		

PROBOSQUE

Protectora de Bosques del Estado de México
Estado de Flujos de Efectivo
Del 1 de Enero al 31 de Diciembre de 2023 y 2022
(Miles de Pesos)

Concepto	2023	2022
Flujos de Efectivo de las Actividades de Operación		
Origen	667,443.7	590,217.4
Impuestos		
Cuotas y Aportaciones de Seguridad Social		
Contribuciones de Mejoras		
Derechos		
Productos	43,442.1	25,850.4
Aprovechamientos		
Ingresos por Venta de Bienes y Prestación de Servicios		
Participaciones, Aportaciones, Convenios, Incentivos de la Colaboración Fiscal y Fondos Distintos de Aportaciones		
Transferencias, Asignaciones, Subsidios y Subvenciones, y Pensiones y Jubilaciones	619,081.9	536,115.1
Otros Orígenes de Operación	4,919.7	28,251.9
Aplicación	550,585.7	492,509.9
Servicios Personales	284,525.5	263,606.5
Materiales y Suministros	47,783.8	59,754.4
Servicios Generales	23,255.2	27,816.5
Transferencias Internas y Asignaciones al Sector Público		
Transferencias al Resto del Sector Público		
Subsidios y Subvenciones	136,055.5	73,385.2
Ayudas Sociales	44,185.0	42,290.4
Pensiones y Jubilaciones		
Transferencias a Fideicomisos, Mandatos y Contratos Análogos		
Transferencias a la Seguridad Social		
Donativos		
Transferencias al Exterior		
Participaciones		
Aportaciones		
Convenios		
Otras Aplicaciones de Operación	14,780.7	25,656.9
Flujos Netos de Efectivo por Actividades de Operación	116,858.0	97,707.5
Flujos de Efectivo de las Actividades de Inversión		
Origen	15,055.3	14,381.0
Bienes Inmuebles, Infraestructura y Construcciones en Proceso		
Bienes Muebles		
Otros Orígenes de Inversión	15,055.3	14,381.0
Aplicación	57,325.5	107,556.4
Bienes Inmuebles, Infraestructura y Construcciones en Proceso		
Bienes Muebles		
Otras Aplicaciones de Inversión	57,325.5	107,556.4
Flujos Netos de Efectivo por Actividades de Inversión	-42,270.2	-93,175.4
Flujo de Efectivo de las Actividades de Financiamiento		
Origen	10,227.5	15,586.6
Endeudamiento Neto		
Interno		
Externo		
Otros Orígenes de Financiamiento	10,227.5	15,586.6
Aplicación	97,042.4	31,909.6
Servicios de la Deuda		
Interno		
Externo		
Otras Aplicaciones de Financiamiento	97,042.4	31,909.6
Flujos Netos de Efectivo por Actividades de Financiamiento	-86,814.9	-16,323.0
Incremento/Disminución Neta en el Efectivo y Equivalentes al Efectivo	-12,227.1	-11,790.9
Efectivo y Equivalentes al Efectivo al Inicio del Ejercicio	59,041.7	70,832.6
Efectivo y Equivalentes al Efectivo al Final del Ejercicio	46,814.6	59,041.7



PROBOSQUE

Protectora de Bosques del Estado de México
Estado Analítico del Activo
Del 1 de Enero al 31 de Diciembre de 2023
(Miles de Pesos)

Concepto	Saldo Inicial	Cargos del Período	Abonos del Período	Saldo Final	Variación del Período
	1	2	3	4 = (1+2-3)	(4-1)
ACTIVO	643,340.0	1,072,292.5	1,042,249.4	673,383.1	30,043.1
Activo Circulante	59,041.7	877,563.4	832,465.0	104,140.1	45,098.4
Efectivo y Equivalentes	59,041.7	702,363.4	714,590.5	46,814.6	-12,227.1
Derechos a Recibir Efectivo o Equivalentes	.0	175,200.0	117,874.5	57,325.5	57,325.5
Derechos a Recibir Bienes o Servicios				.0	.0
Inventarios				.0	.0
Almacenes				.0	.0
Estimación por Pérdida o Deterioro de Activos Circulantes				.0	.0
Otros Activos Circulantes				.0	.0
Activo No Circulante	584,298.3	194,729.1	209,784.4	569,243.0	-15,055.3
Inversiones Financieras a Largo Plazo	350,380.3	192,088.5	193,255.9	349,212.9	-1,167.4
Derechos a Recibir Efectivo o Equivalentes a Largo Plazo				.0	.0
Bienes Inmuebles, Infraestructura y Construcciones en Proceso	157,052.0	.0	.0	157,052.0	.0
Bienes Muebles	239,698.7	824.5	2,050.4	238,472.8	-1,225.9
Activos Intangibles				.0	.0
Depreciación, Deterioro y Amortización Acumulada de Bienes	-162,832.7	1,816.1	14,478.1	-175,494.7	-12,662.0
Activos Diferidos				.0	.0
Estimación por Pérdida o Deterioro de Activos no Circulantes				.0	.0
Otros Activos no Circulantes				.0	.0

PROBOSQUE

Protectora de Bosques del Estado de México
Estado Analítico de la Deuda y Otros Pasivos
Del 1 de Enero al 31 de Diciembre de 2023
(Miles de Pesos)

Denominación de las Deudas	Moneda de Contratación	Institución o País Acreedor	Saldo Inicial del Período	Saldo Final del Período
DEUDA PÚBLICA				
Corto Plazo				
Deuda Interna			.0	.0
Instituciones de Crédito				
Títulos y Valores				
Arrendamientos Financieros				
Deuda Externa			.0	.0
Organismos Financieros Internacionales				
Deuda Bilateral				
Títulos y Valores				
Arrendamientos Financieros				
Subtotal a Corto Plazo			.0	.0
Largo Plazo				
Deuda Interna			.0	.0
Instituciones de Crédito				
Títulos y Valores				
Arrendamientos Financieros				
Deuda Externa			.0	.0
Organismos Financieros Internacionales				
Deuda Bilateral				
Títulos y Valores				
Arrendamientos Financieros				
Subtotal a Largo Plazo			.0	.0
Otros Pasivos			49,387.7	9,859.5
Total de Deuda y Otros Pasivos			49,387.7	9,859.5



PROBOSQUE

INFORME SOBRE PASIVOS CONTINGENTES

En cumplimiento a lo dispuesto por los artículos 46 fracción I, inciso f y 52 de la Ley General de Contabilidad Gubernamental en relación al informe sobre Pasivos Contingentes, se menciona que este Organismo al 31 de Diciembre del 2023 y de acuerdo con la Información contenida en la Unidad Jurídica y de Igualdad de Género de PROBOSQUE, se tienen a la fecha 31 juicios laborales, los se encuentran en proceso ante el Tribunal Estatal de Conciliación y Arbitraje o las Juntas Locales de Conciliación y Arbitraje, de los cuales se han emitido tres laudos condenatorios en términos de Ley, en su momento se deberá de acatar su cumplimiento con la finalidad de no generar responsabilidades administrativas al Organismo, los cuales reflejan pasivos contingentes que representan un riesgo financiero actual, cuyas cantidades no se pueden definir en tanto sean ejecutados por la Autoridad laboral competente.

Cabe mencionar que, de los 28 juicios laborales restantes, estos se encuentran en diversas etapas procesales, de los cuales 3 están en etapa de emisión de laudo y los demás en trámite.

PROBOSQUE

NOTAS A LOS ESTADOS FINANCIEROS

NOTAS DE DESGLOSE

1. ESTADO DE SITUACIÓN FINANCIERA

ACTIVO

• Efectivo y Equivalentes

Bancos/Tesorería

El saldo representa la disponibilidad de recursos en cuentas bancarias, en ellas, se registra principalmente la operación y manejo de los recursos autorizados para gasto corriente y programas de acciones para el desarrollo:

BBVA, S.A.	RELACIÓN DE CUENTAS BANCARIAS:	
	DIC 2023	DIC 2022
924	0.0	165.1
329	0.0	268.5
436	0.0	145.2
185	0.0	146.8
798	0.0	495.6
674	0.0	293.9
435	0.0	21.4
478	0.0	1,515.0
066	440.0	2,520.7
368	0.0	725.3
927	0.0	36.8
692	215.3	579.2
757	0.0	236.4
781	511.5	1,000.8
846	0.0	75.2
803	0.0	141.7
851	0.0	341.4
483	0.0	3,700.8
404	1.9	7,105.7
151	56.5	833.5
194	665.7	467.7
321	4,042.4	6,793.3
275	78.7	78.7
*025	3,037.2	1,146.1
120	0.0	962.2
596	19,232.5	0.0
758	6,066.1	0.0
847	2,770.1	0.0
898	4,516.4	0.0
936	16.3	0.0
978	5,164.0	0.0
TOTAL, BBVA, S.A.	46,814.6	29,797.0
	=====	=====



PROBOSQUE

BANCO AZTECA	DIC 2023	DIC 2022
680	0.0	75.0
726	0.0	990.4
TOTAL, BANCO AZTECA	0.0	1,065.4
TOTAL, BANCOES/TESORERÍA	46,814.6	30,862.4
	=====	=====
INVERSIONES FINANCIERAS A CORTO PLAZO	DIC 2023	DIC 2022
Contrato 2049608281 Plant. Ftale. PAD 2018	0.0	573.3
Contrato 2050874752 Gto. Cte. 2020	0.0	8,775.0
Contrato 2050961787 Gto. Cte. 2020 cap. 3000	0.0	579.7
Contrato 2052273179 Gto. Cte. 2021 cap. 2000	15,065.4	14,594.0
Contrato 2052273578 Ingresos Propios 2021	0.0	3,657.3
Contrato 2054417119 Gto. Cte. 2022 cap. 2000	2,252.7	0.0
Contrato 2057711956 Gto. Cte. 2023 cap 1000	31,617.9	0.0
Contrato 2057723032 Gto. Cte. 2022 cap 1000	3,160.7	0.0
Contrato 2059209549 Ingresos Propios 2023	5,228.8	0.0
TOTAL	57,325.5	28,179.3
	=====	=====
INVERSIONES FINANCIERAS	DIC 2023	DIC 2022
Fideicomisos, Mandatos y Análogos	349,212.9	350,380.3
TOTAL	349,212.9	350,380.3
	=====	=====

El saldo representa el importe de los recursos disponibles para pago de Servicios Ambientales Hidrológicos del Estado de México, en poder de la Fiduciaria, a través de un fideicomiso de administración e inversión, constituido con la banca comercial, IXE Banco S.A. Institución de Banca Múltiple, IXE Grupo Financiero, División Fiduciaria y que a partir del 10 de Febrero de 2014, se fusionó a Banco Mercantil del Norte S.A. Institución de Banca Múltiple, Grupo Financiero Banorte, División Fiduciaria en su carácter de Fiduciario, a efecto de dar transparencia al manejo de recursos.

El Fideicomiso fue creado mediante acuerdo del ejecutivo público en Gaceta de Gobierno el día 13 de agosto de 2007.

PROBOSQUE

• Bienes Muebles, Inmuebles e Intangibles

Saldos al 31 de Diciembre de 2023

DESCRIPCIÓN	VALOR HISTÓRICO	ACTUALIZACIÓN ACUMULADA	VALOR ACTUALIZADO AL 31/12/2023	VALOR ACTUALIZADO AL 31/12/2022
BIENES MUEBLES Y OTROS BIENES INMUEBLES.				
Terrenos	34,008.3	75,098.4	109,106.7	109,106.7
Otros Bienes Inmuebles	35,569.7	12,375.6	47,945.3	47,945.3
Mobiliario y Equipo de Administración	45,651.5	244.7	45,896.2	45,843.1
Equipo de Transporte	127,309.5	4,978.2	132,287.7	133,984.5
Maquinaria, Otros Equipos y Herramientas	52,386.5	7,902.4	60,288.9	59,871.1
SUB-TOTAL:	294,925.5	100,599.3	395,524.8	396,750.7

DEPRECIACIONES, DETERIORO Y AMORTIZACIONES ACUMULADAS DE BIENES				
Edificios	3,207.4	1,048.7	4,256.1	3,702.3
Mobiliario y Equipo de Administración	29,128.2	95.8	29,224.0	28,597.5
Equipo de Transporte	85,628.3	3,288.4	88,916.7	81,367.4
Maquinaria, Otros Equipos y Herramientas	45,407.6	7,690.3	53,097.9	49,165.5
SUB-TOTAL:	163,371.5	12,123.2	175,494.7	162,832.7
VALOR NETO:	131,554.0	88,476.1	220,030.1	233,918.0

Depreciación de Bienes Muebles e Inmuebles**Porcentaje**

Mobiliario y Equipo de Oficina	3%
Herramientas	10%
Equipo de Transporte	10%
Maquinaria y Equipo	10%
Equipo de Cómputo	20%
Equipo de Radiocomunicación	10%
Otros Bienes Inmuebles	2%

La depreciación representa la parte estimada de la capacidad de los activos que se han consumido durante el periodo, su fin es de índole informativa.

El registro contable de la depreciación tiene como objeto reconocer la pérdida de valor de un activo que puede originarse por obsolescencia, desgaste o deterioro ordinario, defectos de fabricación, falta de uso, insuficiencia, entre otros.



PROBOSQUE

La depreciación se calcula a partir del mes siguiente al de su adquisición. Los porcentajes de la depreciación son los vigentes en el Manual Único de Contabilidad Gubernamental para las Dependencias y Entidades Públicas del Gobierno y Municipios del Estado de México.

PASIVO

CUENTAS POR PAGAR A CORTO PLAZO

Proveedores por Pagar a Corto Plazo

El saldo de la cuenta representa las obligaciones de pago contraídas con los proveedores y acreedores diversos, por concepto del suministro de bienes y servicios; y está integrada como sigue:

FECHA DE ANTIGÜEDAD	NOMBRE DEL PROVEEDOR y/o ACREEDOR	IMPORTE	VENCIMIENTO MAS DE 60 DÍAS
GASTO CORRIENTE:		1,312.9	
31/12/23	Teléfonos de México SAB de CV	15.1	90 días
31/12/23	Cuerpo de Guardias de Seguridad Ind. y Valores de Toluca	96.0	90 días
31/12/23	Comisión Federal de Electricidad	19.6	90 días
31/12/23	Total Play Comunicaciones SA de CV	26.9	90 días
31/12/23	Zarate García Paz y Asociados SC	160.4	90 días
31/12/23	Juanita Victoria Mucio García	50.1	90 días
31/12/23	Poli Komerzia S de RL de CV	120.3	90 días
31/12/23	Distribuidora Fratello SA de CV	12.2	90 días
31/12/23	Jessica López Benítez	14.8	90 días
31/12/23	Sematososa SA de CV	133.2	90 días
31/12/23	Grupo Corporativo Industrial del Valle SA de CV	367.2	90 días
30/12/23	Omni Printer SA de CV	34.8	90 días
30/12/23	Comercializadora Electropura S de RL de CV	20.6	90 días
31/12/23	Servicios Integrados del Noroeste SA de CV	184.0	90 días
31/12/23	Carlos Alberto Sánchez Alfaro	16.5	90 días
31/12/23	Normalización y Certificación NYCE S.C	41.2	90 días
TOTAL:		1,312.9	

Retenciones y Contribuciones por Pagar a Corto Plazo

El saldo representa principalmente el importe de las retenciones realizadas a los servidores públicos por conceptos de impuestos sobre sueldos y salarios; 10 por ciento Sobre Arrendamientos, así como pensiones alimenticias pendientes de pago al cierre del mes de diciembre de 2023.

PROBOSQUE

FECHA	NOMBRE DEL ACREEDOR	IMPORTE	VENCIMIENTO
31/12/2023	Servicio de Administración Tributaria	31.8	17 días
31/12/2023	Otras retenciones por pagar	2.8	Al vencimiento
TOTAL:		34.6	

Otras Cuentas por Pagar a Corto Plazo

El saldo representa principalmente los adeudos pendientes de liquidar al cierre del mes de diciembre 2023, como el reintegro a Caja General de Gobierno del Estado de México, apoyos económicos a favor de los productores forestales de los programas de PRORRIM, Bonos de Carbono, Reconversión Productiva (Plantaciones Comerciales Forestales), de Gasto Corriente.

FECHA	CONCEPTO	IMPORTE	VENCIMIENTO
31/12/2023	Estímulos y Recompensas por Pagar al GEM	1,958.9	Más de 60 días
31/12/2023	CONAFOR	123.1	Más de 60 días
31/12/2023	Finiquitos e indemnizaciones por pagar	600.3	Más de 60 días
31/08/2023	Beneficiarios Guardabosques Gto. Cte. 2023	60.4	Más de 60 días
31/08/2023	Beneficiarios Plantaciones F. Registro de Plantaciones Forestales Comercial Vertiente I,II,III Gto.Cte.2023	775.2	Más de 60 días
31/12/2023	Beneficiarios Reforestando EDOMEX, 2023, Vertiente Reforestación	2,611.1	Más de 60 días
31/12/2023	Beneficiarios Reforestando EDOMEX, 2023, Vertiente mantenimiento a las Reforestaciones	716.3	Más de 60 días
31/12/2023	Beneficiarios de Aprov. Ftal.Sost.Edo.Méx.Manejo Ftal.Sustentable Gto.Cte.2023	1,047.0	Más de 60 días
31/12/2023	Beneficiarios EDOMEX PROCARBONO 2023 Gto.Cte.	584	Más de 60 días
31/12/2023	Pagos Administrativos Pendientes	35.7	Más de 60 días
TOTAL		8,512.0	

2. ESTADO DE ACTIVIDADES

INGRESOS DE GESTIÓN

Transferencias, Asignaciones, Subsidios y Otras Ayudas	619,081.9
Productos	43,442.1
Otros Ingresos y Beneficios Varios	4,919.7

TOTAL DE INGRESOS:

667,443.7

=====



PROBOSQUE

El saldo se integra por el total de los ingresos recaudados al 31 de diciembre del presente año, principalmente de Transferencias Estatales, para la ejecución de los proyectos autorizados.

EGRESOS

GASTOS DE FUNCIONAMIENTO

Servicios Personales	284,525.5
Materiales y Suministros	47,783.8
Servicios Generales	23,255.2
Transferencias, Asignaciones, Subsidios y Otras Ayudas	180,240.5
Bienes Muebles Inmuebles e Intangibles	68.2

SUBTOTAL	535,873.2
-----------------	------------------

Otros Gastos y Pérdidas Extraordinarias	14,712.5
---	----------

TOTAL DE EGRESOS	550,585.7
-------------------------	------------------

Resultado del Ejercicio (Ahorro/Desahorro)	116,858.0
---	------------------

Los gastos de funcionamiento se han ejercido conforme a las disposiciones de racionalidad y disciplina presupuestaria contenidos en el Presupuesto de Egresos del Estado de México y a las Medidas de Austeridad y Contención al Gasto Público del Poder Ejecutivo del Gobierno del Estado de México para el Ejercicio Fiscal 2023.

3. ESTADO DE VARIACIÓN EN LA HACIENDA PÚBLICA

La variación de más se originó principalmente por la aplicación de los recursos autorizados, reflejados en (ahorro/desahorro) al 31 de diciembre del 2023.

4. ESTADO DE FLUJOS DE EFECTIVO

Integración de Flujo de Efectivo	Al 31 de Diciembre de 2023	2022
Flujos Netos de Efectivo por Actividades de Operación	116,858.0	97,707.5
Flujos Netos de Efectivo por Actividades de Inversión	-42,270.2	-93,175.4
Flujos Netos de Efectivo por Actividades de Financiamiento	-86,814.9	-16,323.0
Efectivo y Equivalentes al Efectivo al Inicio del Ejercicio	59,041.7	70,832.6
Efectivo y Equivalentes al Efectivo al Final del Ejercicio	46,814.6	59,041.7



PROBOSQUE

5. CONCILIACIÓN ENTRE LOS INGRESOS PRESUPUESTARIOS Y CONTABLES, ASÍ COMO ENTRE LOS EGRESOS PRESUPUESTARIOS Y LOS GASTOS CONTABLES

Protectora de Bosques del Estado de México Conciliación entre los Ingresos Presupuestarios y Contables Correspondiente del 1 de Enero al 31 de Diciembre de 2023 (Miles de Pesos)	
1. Ingresos Presupuestarios	676,358.9
2. Más Ingresos Contables no Presupuestarios	0.0
Ingresos Financieros	
Incremento por Variación de Inventarios	
Disminución del Exceso de Estimaciones por Pérdida o Deterioro u Obsolescencia	
Disminución del Exceso de Provisiones	
Otros Ingresos y Beneficios Varios	
Otros Ingresos Contables no Presupuestarios	
3. Menos Ingresos Presupuestarios no Contables	8,915.2
Aprovechamientos Patrimoniales	
Ingresos Derivados de Financiamientos	8915.2
Otros Ingresos Presupuestarios no Contables	
4. Ingresos Contables (4 = 1 + 2 - 3)	667,443.7



PROBOSQUE

Protectora de Bosques del Estado de México Conciliación entre los Egresos Presupuestarios y los Gastos Contables Correspondiente del 1 de Enero al 31 de Diciembre de 2023 (Miles de Pesos)	
1.- Total de Egresos Presupuestarios	581,706.2
2.- Menos Egresos Presupuestarios no Contables	45,833.0
Materias Primas y Materiales de Producción y Comercialización	
Materiales y Suministros	
Mobiliario y Equipo de Administración	280.8
Mobiliario y Equipo Educativo y Recreativo	22.8
Equipo e Instrumental Médico y de Laboratorio	
Vehículos y Equipo de Transporte	
Equipo de Defensa y Seguridad	
Maquinaria, Otros Equipos y Herramientas	520.9
Activos Biológicos	
Bienes Inmuebles	
Activos Intangibles	
Obra Pública en Bienes de Dominio Público	
Obra Pública en Bienes Propios	
Acciones y Participaciones de Capital	
Compra de Títulos y Valores	
Concesión de Préstamos	
Inversiones en Fideicomisos, Mandatos y Otros Análogos	25,098.5
Provisiones para Contingencias y Otras Erogaciones Especiales	
Amortización de la Deuda Pública	
Adeudos de Ejercicios Fiscales Anteriores (ADEFAS)	19,910.0
Otros Egresos Presupuestales no Contables	
3. Más Gastos Contables no Presupuestales	14,712.5
Estimaciones, Depreciaciones, Deterioros, Obsolescencia y Amortizaciones	14,712.5
Provisiones	
Disminución de Inventarios	
Aumento por Insuficiencia de Estimaciones por Pérdida o Deterioro u Obsolescencia	
Aumento por Insuficiencia de Provisiones	
Otros Gastos	
Otros Gastos Contables no Presupuestales	
4. Total de Gasto Contable (4 = 1 - 2 + 3)	550,585.7

PROBOSQUE

NOTAS DE MEMORIA (CUENTAS DE ORDEN)

Las cuentas que se manejan son las siguientes:

Protectora de Bosques del Estado de México		
CUENTAS DE ORDEN CONTABLES		
(Miles de Pesos)		
	<u>2 0 2 3</u>	<u>2 0 2 2</u>
CUENTAS DEUDORAS		
Almacén	77,019.2	51,817.5
Cuentas de Control de Organismos Auxiliares	0.0	962.0
Bienes Muebles e Inmuebles en Comodato	327.3	327.3
	<u>77,346.5</u>	<u>53,106.8</u>
CUENTAS ACREEDORAS		
Artículos Disponibles por el Almacén	77,019.2	51,817.5
Organismos Auxiliares Cuenta de Control	0.0	962.0
Comodato de Bienes Muebles e Inmuebles	327.3	327.3
	<u>77,346.5</u>	<u>53,106.8</u>

Protectora de Bosques del Estado de México		
CUENTAS DE ORDEN PRESUPUESTALES		
(Miles de Pesos)		
	<u>2 0 2 3</u>	<u>2 0 2 2</u>
CUENTAS DEUDORAS		
Ley de Ingresos Estimada	640,791.5	655,994.7
Presupuesto de Egresos por Ejercer de Gastos de Funcionamiento	59,080.7	35,565.2
Presupuesto de Egresos Devengado de Gasto de Funcionamiento	3,124.2	15,166.0
Presupuesto de Egresos Pagado de Gastos de Funcionamiento	352,440.3	336,199.2
Presupuesto de Egresos por Ejercer de Transferencias, Asignaciones, Subsidios y Otras Ayudas	0.0	72,369.1
Presupuesto de Egresos Devengado de Transferencias, Asignaciones, Subsidios y Otras Ayudas	5,666.1	23,305.4
Presupuesto de Egresos Pagado de Transferencias, Asignaciones, Subsidios y Otras Ayudas	199,672.9	118,789.7
Presupuesto de Egresos por Ejercer de Bienes Muebles, Inmuebles e Intangibles	4.6	80.4
Presupuesto de Egresos Pagado de Bienes Muebles, Inmuebles e Intangibles	892.7	2,591.3
Presupuesto de Egresos Devengado de Inversión Pública	0.0	962.0
Presupuesto de Egresos Pagado de Inversión Pública	0.0	8,658.0
Presupuesto de Egresos Pagado de Intereses, Comisiones y Otros Gastos de la Deuda Pública	19,910.0	42,308.4
	<u>1,281,583.0</u>	<u>1,311,989.4</u>
CUENTAS ACREEDORAS		
Ley de Ingresos por Ejecutar	-35,567.4	19,506.8
Ley de Ingresos Recaudado	676,358.9	636,487.9
Presupuesto de Egresos Aprobado de Gastos de Funcionamiento	414,645.2	386,930.4
Presupuesto de Egresos Aprobado de Transferencias, Asignaciones, Subsidios y Otras Ayudas	205,339.0	214,464.2
Presupuesto de Egresos Aprobado de Intereses, Comisiones y Otros Gastos de la Deuda Pública	19,910.0	42,308.4
Presupuesto de Egresos Aprobado de Inversión Pública	0.0	9,620.0
Presupuesto de Egresos Aprobado de Bienes Muebles, Inmuebles e Intangibles	897.3	2,671.7
	<u>1,281,583.0</u>	<u>1,311,989.4</u>



NOTAS DE GESTIÓN ADMINISTRATIVA

1. INTRODUCCIÓN

El Estado de Situación Financiera, es el instrumento básico para proporcionar información financiera para la toma de decisiones, ya que en su contenido se revelan las operaciones patrimoniales y presupuestales del ejercicio fiscal.

2. PANORAMA ECONÓMICO FINANCIERO

Los ingresos recaudados provienen predominantemente de las transferencias estatales que autorizó el Ejecutivo Estatal, a través del Presupuesto de Egresos para el Ejercicio Fiscal 2023, para la ejecución de los programas y/proyectos a cargo del Organismo.

Durante el periodo del 1 de enero al 31 de diciembre del año en curso, se han recaudado 676 millones 358.9 miles de pesos, de los cuales a la fecha se han ejercido 581 millones 706.2 miles de pesos, de los cuales se incluye el pago de ADEFAS por 19 millones 910 mil pesos.

3. AUTORIZACIÓN E HISTORIA

La Protectora de Bosques (PROBOSQUE) es un Organismo Público descentralizado del Gobierno del Estado de México, con personalidad jurídica y patrimonio propios, creado mediante Decreto No. 124 de la H. Legislatura Local el 13 de junio de 1990, quedando sujeto a las disposiciones del Código Administrativo del Estado de México y posteriormente a las establecidas en el Código para la biodiversidad del Estado de México en fechas 13 de diciembre de 2001 y 25 de enero de 2007.

Con la finalidad de dar mayor impulso a la protección, conservación, el desarrollo y el uso de los recursos forestales del Estado, al combate de incendios, sanidad forestal y silvo-pastoreo controlado, vigilancia permanente e inspección en aprovechamientos que realicen particulares, la restauración de suelos y masas forestales, control genético, normar la producción, desarrollo y plantación forestal, creación de viveros de alta productividad y otorgar apoyo al establecimiento de viveros municipales y particulares, así como las demás actividades que efectúa PROBOSQUE, vinculando sus programas y actividades con las de protección al medio ambiente, mediante Acuerdo del Ejecutivo del Estado publicado en la "Gaceta del Gobierno" el 15 de noviembre de 2011, se adscribe sectorialmente PROBOSQUE, a la Secretaría del Medio Ambiente.

4. ORGANIZACIÓN Y OBJETO SOCIAL

Objeto Social

El Organismo tiene por objeto la protección, conservación, reforestación, fomento y vigilancia de los recursos forestales en el Estado de México.

Principal Actividad

La Protectora de Bosques del Estado de México, para el cumplimiento de su objeto, se coordinará con las autoridades federales, organizaciones y personas afines en la materia y tendrá las siguientes atribuciones:

- I. Planear operativamente y ejecutar la protección, conservación, reforestación, fomento y vigilancia de los recursos forestales del Estado.
- II. Realizar el estudio dasonómico que permita clasificar los bosques y suelos de vocación forestal en el territorio estatal, así como formular y actualizar permanentemente el inventario forestal.
- III. Proponer el establecimiento de áreas de reserva para proteger la biodiversidad, monumentos naturales y zonas de protección forestal para la conservación de los ecosistemas, fomento y desarrollo de los recursos forestales.

PROBOSQUE

- IV. Organizar la limpieza y saneamiento de los bosques y el control de los aprovechamientos forestales, domésticos para el abastecimiento de los núcleos de la población rural conforme a los convenios celebrados con la Federación.
- V. Organizar campañas permanentes para la prevención y combate de incendios, plagas y enfermedades, así como controlar el pastoreo en zonas forestales.
- VI. Realizar trabajos de restauración y reforestación, defensa contra la desertificación de suelos y otros encaminados a proteger y utilizar con mayor provecho los bosques, los suelos, las aguas y organizar a la sociedad en general para estos fines.
- VII. Realizar programas de investigación para el desarrollo de los recursos y especies forestales; así como el perfeccionamiento de sus técnicas, sistemas y procedimientos.
- VIII. Promover y coordinar con los sectores públicos, social y privado la creación de viveros y zonas de reforestación.
- IX. Inspeccionar y vigilar las zonas forestales, así como de los aprovechamientos autorizados.
- X. Promover la organización productiva de los poseedores y propietarios forestales en el ámbito municipal, regional y estatal, así como gestionar la asesoría técnica y capacitación necesaria para el mejoramiento de sus procesos productivos.
- XI. Organizar los servicios técnicos, registro y control de los peritos forestales.
- XII. Adquirir toda clase de bienes y realizar los actos que se requieran para el cumplimiento de su objeto.
- XIII. Emitir la evaluación técnica de impacto en materia de transformación forestal que sustente la Evaluación de Impacto Estatal para el funcionamiento de los centros de almacenamiento y de transformación de materias primas forestales, derivado del análisis que realice a la documentación presentada y de los comprobantes con los que el interesado acredite la legal procedencia de los productos forestales; Para su emisión, los Solicitantes deberán cumplir con los requisitos establecidos en el Reglamento de la Ley de la Comisión de Impacto Estatal y las disposiciones jurídicas aplicables.
- XIV. Vigilar, en coordinación con el Instituto de Verificación Administrativa del Estado de México, en el ámbito de sus respectivas competencias, que los centros de almacenamiento o transformación de materias primas forestales cumplan con lo establecido en la evaluación técnica de impacto en materia de transformación forestal aplicando dentro del ámbito de sus atribuciones, las medidas de seguridad e imponiendo las infracciones que correspondan por su inobservancia; y
- XV. Las demás que le atribuyan las disposiciones legales y los convenios o acuerdos en la materia.

Régimen Jurídico

El patrimonio está integrado por:

- I. Los bienes con los que actualmente cuenta.
- II. Los ingresos que obtenga en el ejercicio de sus atribuciones.
- III. Las aportaciones, participaciones, subsidios y apoyos que le otorguen los Gobiernos Federal, Estatal y Municipales.
- IV. Los legados, asignaciones, donaciones y demás bienes otorgados en su favor.
- V. Los bienes que adquiera por cualquier título legal para el cumplimiento de su objetivo.
- VI. Las utilidades, intereses, dividendos, rendimientos de bienes, derechos y demás ingresos que adquiera por cualquier título legal o que provengan de sus actividades.



PROBOSQUE

Fideicomisos, Mandatos y Análogos

Con fecha 14 de Agosto de 2007, se suscribió el Contrato de Fideicomiso Público de Administración e Inversión para el Pago por Servicios Ambientales Hidrológicos del Estado de México (FIPASAHM) constituido con la banca comercial, IXE Banco S.A. Institución de Banca Múltiple, IXE Grupo Financiero, División Fiduciaria y que a partir del 10 de Febrero de 2014, se fusionó a Banco Mercantil del Norte S.A. Institución de Banca Múltiple, Grupo Financiero Banorte, División Fiduciaria en su carácter de Fiduciario.

Los fondos financieros del Fideicomiso los aporta el Gobierno del Estado de México y los Organismos públicos descentralizados municipales que presten entre otros, los servicios de suministro de agua potable, así como, las personas físicas o jurídicas colectivas que presten este servicio, de acuerdo al Artículo 216-I del Código Financiero del Estado de México.

Los beneficiarios serán aquellas personas físicas y/o morales de nacionalidad mexicana que, siendo propietarios o poseedores de buena fe de los predios forestales ubicados en el territorio del Estado de México, sean autorizados con ese carácter por el Comité Técnico del FIPASAHM por haber cumplido con las Reglas de Operación. El Comité Técnico del FIPASAHM es el responsable de verificar que cada uno de los beneficiarios cumpla y mantenga los requisitos de elegibilidad en las Reglas de Operación y el FIPASAHM.

5. BASES DE PREPARACIÓN DE LOS ESTADOS FINANCIEROS

Los estados financieros y presupuestales se elaboran de conformidad con lo establecido en la Ley General de Contabilidad Gubernamental y con lo estipulado por el Manual Único de Contabilidad Gubernamental para las Dependencias y Entidades Públicas del Gobierno y Municipios del Estado de México y se ha observado la normatividad emitida por el Consejo Nacional de Armonización Contable (CONAC) y las disposiciones legales aplicables.

Postulados básicos, considerados para la elaboración de los Estados Financieros:

- 1.- Sustancia Económica
- 2.- Entes Públicos
- 3.- Existencia Permanente
- 4.- Revelación Suficiente
- 5.- Importancia Relativa
- 6.- Registro e Integración Presupuestaria
- 7.- Consolidación de la Información Financiera
- 8.- Devengo Contable
- 9.- Valuación
- 10.- Dualidad Económica
- 11.- Consistencia

6. POLÍTICAS DE CONTABILIDAD SIGNIFICATIVAS

Los Bienes muebles e inmuebles, se registran originalmente a su costo de adquisición o a valor de avalúo; de acuerdo a la Circular de la Información Financiera para el reconocimiento de los efectos de la inflación que deben utilizar las Entidades del Sector Central y Auxiliar del Gobierno del Estado de México, hasta el ejercicio 2007, las cifras se actualizaron aplicándoles los factores derivados del Índice Nacional de Precios al Consumidor. A partir del ejercicio 2008, no se aplica el procedimiento de revaluación de los Estados Financieros de los Entes Gubernamentales.

7. POSICIÓN EN MONEDA EXTRANJERA Y PROTECCIÓN POR RIESGO CAMBIARIO

No Aplica.

8. REPORTE ANALÍTICO DEL ACTIVO

Todos los activos fijos tienen vida útil; y los porcentajes de depreciación aplicados son los señalados en la Política de Registro, rubro: "Depreciaciones", del Manual Único de Contabilidad



PROBOSQUE

Gubernamental para las Dependencias y Entidades Públicas del Gobierno y Municipios del Estado de México. Durante el ejercicio fiscal 2023, no se han presentado cambios en el porcentaje de depreciación.

Importe de los gastos de Depreciación Acumulada del Ejercicio 2023 (enero-diciembre).

Depreciación Acumulada de Bienes Muebles	14,158.7
Depreciación Acumulada de Otros Bienes Inmuebles	553.8
TOTAL	14,712.5
	=====

Depreciación de Bienes Muebles e Inmuebles	Porcentaje
Mobiliario y Equipo de Oficina	3%
Herramientas	10%
Equipo de Transporte	10%
Maquinaria y Equipo	10%
Equipo de Cómputo	20%
Equipo de Radiocomunicación	10%
Otros Bienes Inmuebles	2%

9. FIDEICOMISOS, MANDATOS Y ANÁLOGOS

Con fecha 14 de agosto de 2007, se suscribió el Contrato de Fideicomiso Público de Administración e Inversión para el Pago por Servicios Ambientales Hidrológicos del Estado de México (FIPASAHM), con la Institución de Banca Múltiple, Ixe Banco, S. A., División Fiduciaria, y a partir del 10 de febrero de 2014, se fusionó a Banco Mercantil del Norte, S. A. Institución de Banca Múltiple, Grupo Financiero BANORTE, División Fiduciaria.

Al 31 de diciembre del presente año, se cuenta con una disponibilidad de recursos en la cuenta de Inversión de 349 millones 212.9 miles de pesos.

10. REPORTE DE RECAUDACIÓN

Fuente de Recurso	Presupuesto Recaudado
Transferencia, Asignaciones, Subsidios y Subvenciones y Pensiones y Jubilaciones	619,081.9
Ingresos Financieros	43,442.1
Otros Ingresos y Beneficios Varios	4,919.7
TOTAL	667,443.7
	=====

11. INFORMACIÓN SOBRE LA DEUDA Y EL REPORTE ANALÍTICO DE LA DEUDA

No Aplica.

12. CALIFICACIONES OTORGADAS

No Aplica.

PROBOSQUE

13. PROCESO DE MEJORA

Principales Políticas de Control Interno

Cada área u oficina cuenta con apagadores individuales, para el ahorro de energía eléctrica y se verifica que el personal cuando termine su jornada laboral se apaguen todos los equipos de cómputo y las luces.

Se redujo el número de copias, informándose al personal el manejo de los medios electrónicos o internet.

El personal del almacén general seguirá calificando las solicitudes de papelería y artículos de oficina, con la finalidad de asignar únicamente el material necesario para el cumplimiento de sus actividades.

De manera permanente se realizan verificaciones a la tubería a fin de constatar que no se cuenta con fugas y filtraciones, se regula la presión de salida del agua a fin de que sea acorde a su uso.

Se mantendrá para el ejercicio 2023 una reducción en la dotación de combustibles para los vehículos de uso operativo, sin afectar los programas y servicios que otorga el Organismo, entre otros.

Medidas de Desempeño Financiero, Metas y Alcance

Para el desempeño financiero, cumplimiento y alcance de metas, se han considerado las Normas y disposiciones en la materia; Manual de Normas y Políticas para el Gasto Público del Gobierno del Estado de México; Medidas de Austeridad y Contención al Gasto Público del Poder Ejecutivo del Gobierno del Estado de México para el Ejercicio Fiscal 2023.

14. INFORMACIÓN POR SEGMENTOS

No Aplica.

15. EVENTOS POSTERIORES AL CIERRE

No Aplica.

16. PARTES RELACIONADAS

No Aplica.

17. RESPONSABILIDAD SOBRE LA PRESENTACIÓN RAZONABLE DE LOS ESTADOS FINANCIEROS

“Bajo protesta de decir verdad, declaramos que los Estados Financieros y sus notas, son razonablemente correctos y son responsabilidad del emisor”.

Dictamen de Estados Financieros

El Despacho Zarate García Paz y Asociados S.A de C.V., dictaminó los Estados Financieros de la Protectora de Bosques del Estado de México (PROBOSQUE) al 31 de diciembre de 2023, concluyendo que presentan razonablemente en todos los aspectos materiales, la situación financiera del Organismo.



PROBOSQUE



PROBOSQUE

INFORMACIÓN PRESUPUESTARIA



PROBOSQUE



PROBOSQUE

Protectora de Bosques del Estado de México Ingresos y Egresos Del 1 de Enero al 31 de Diciembre de 2023 (Miles de Pesos)												
C O N C E P T O	AUTORIZADO	%	AMPLIACIÓN	REDUCCIÓN	AUTORIZADO FINAL	%	PRESUPUESTO EJERCIDO	%	VARIACIÓN INICIAL	%	VARIACIÓN MODIFICADO	%
INGRESOS:	640,834.1	100.0	131,755.3	131,797.9	640,791.5	100.0	676,358.9	100.0	35,524.8	5.5	-35,567.4	-5.6
Superávit Ejercicio Anterior												
Ordinarios	640,834.1	100.0	111,845.3	131,797.9	620,881.5	96.9	667,443.7	98.7	26,609.6	4.2	-46,562.2	-7.5
Estatales	640,834.1	100.0	111,845.3	131,797.9	620,881.5	96.9	667,443.7	98.7	26,609.6	4.2	-46,562.2	-7.5
- Tributarios												
Impuestos sobre Erogaciones												
Impuestos sobre Tenencia												
Otros Impuestos y Accesorios												
- No Tributarios	3,190.0	.5			3,190.0	.5	43,442.1	6.4	40,252.1	1,261.8	-40,252.1	-1,261.8
Derechos												
Sector Central												
Organismos Auxiliares												
Aportaciones de Mejoras												
Productos	3,190.0	.5			3,190.0	.5	43,442.1	6.4	40,252.1	1,261.8	-40,252.1	-1,261.8
Aprovechamientos												
Ingresos Financieros												
Aportaciones y Cuotas de Seguridad Social												
Ingreso por Venta de Bienes y Servicios	116,085.5	18.1	845.6	110,999.7	5,931.4	.9	4,919.7	.7	-111,165.8	-95.8	1,011.7	17.1
Transferencias, Asignaciones, Subsidio y Otras Ayudas	521,558.6	81.4	110,999.7	20,798.2	611,760.1	95.5	619,081.9	91.5	97,523.3	18.7	-7,321.8	-1.2
Federales												
Participaciones Federales												
Fondos de Aportaciones Ramo 33												
Otros Apoyos Federales												
Extraordinarios			19,910.0		19,910.0	3.1	8,915.2	1.3	8,915.2		10,994.8	55.2
Generación de ADEFAS			19,910.0		19,910.0	3.1	8,915.2	1.3	8,915.2		10,994.8	55.2
Financiamientos												
EGRESOS:	640,834.1	100.0	60,588.8	60,631.4	640,791.5	100.0	581,706.2	100.0	59,127.9	9.2	59,085.3	9.2
Poderes Legislativo y Judicial												
Poder Legislativo												
Poder Judicial												
Gasto Total de Poder Ejecutivo	640,834.1	100.0	60,588.8	60,631.4	640,791.5	100.0	581,706.2	100.0	59,127.9	9.2	59,085.3	9.2
Gasto Programable:	640,834.1	100.0	40,678.8	60,631.4	620,881.5	96.9	581,796.2	96.6	79,037.9	12.3	59,085.3	9.5
Gasto Corriente	428,464.1	66.9	35,715.1	49,534.0	414,645.2	64.7	355,564.5	61.1	72,899.6	17.0	59,080.7	14.2
Servicios Personales	333,437.2	52.0	22,739.1	22,739.1	333,437.2	52.0	284,525.5	48.9	48,911.7	14.7	48,911.7	14.7
Gasto Operativo	95,026.9	14.8	12,976.0	26,794.9	81,208.0	12.7	71,039.0	12.2	23,987.9	25.2	10,169.0	12.5
- Materiales y Suministros	65,438.2	10.2	8,417.9	17,827.1	56,029.0	8.7	47,783.8	8.2	17,654.4	27.0	8,245.2	14.7
- Servicios Generales	29,588.7	4.6	4,558.1	8,967.8	25,179.0	3.9	23,255.2	4.0	6,333.5	21.4	1,923.8	7.6
Transferencias	212,285.4	33.1	4,054.6	11,001.0	205,339.0	32.0	205,339.0	35.3	6,946.4	3.3		
- Organismos Autónomos												
- Subsidios y Apoyos	212,285.4	33.1	4,054.6	11,001.0	205,339.0	32.0	205,339.0	35.3	6,946.4	3.3		
Inversión Pública	84.6	.0	909.1	96.4	897.3	.1	892.7	.2	-808.1	-955.2	4.6	.5
- Bienes Muebles e Inmuebles	84.6	.0	909.1	96.4	897.3	.1	892.7	.2	-808.1	-955.2	4.6	.5
- Obra Pública												
- Inversión Financiera												
Gasto no Programable			19,910.0		19,910.0	3.1	19,910.0	3.4	-19,910.0			
Transferencias a Municipios												
- Participaciones												
- Aportaciones del Ramo 33												
- Convenios												
Deuda Pública			19,910.0		19,910.0	3.1	19,910.0	3.4	-19,910.0			
- Costo Financiero de la Deuda												
- Amortizaciones												
- Pago de ADEFAS			19,910.0		19,910.0	3.1	19,910.0	3.4	-19,910.0			
Superávit(+)/ Déficit (-)			71,166.5	71,166.5			94,652.7	16.3	-94,652.7		-94,652.7	
% de los Ingresos							14.0					



PROBOSQUE

Protectora de Bosques del Estado de México
Indicadores de Postura Fiscal
Del 1 de Enero al 31 de Diciembre de 2023
(Miles de Pesos)

Concepto	Estimado	Devengado	Pagado
I. Ingresos Presupuestarios (I=1+2)	640,834.1	676,358.9	676,358.9
1. Ingresos del Gobierno de la Entidad Federativa			0.0
2. Ingresos del Sector Paraestatal	640,834.1	676,358.9	676,358.9
II. Egresos Presupuestarios (II=3+4)	640,834.1	581,706.2	572,915.9
3. Egresos del Gobierno de la Entidad Federativa			0.0
4. Egresos del Sector Paraestatal	640,834.1	581,706.2	572,915.9
III. Balance Presupuestario (Superávit o Déficit) (III = I - II)	0.0	94,652.7	103,443.0

Concepto	Estimado	Devengado	Pagado
III. Balance presupuestario (Superávit o Déficit)	0.0	94,652.7	103,443.0
IV. Intereses, Comisiones y Gastos de la Deuda			0.0
V. Balance Primario (Superávit o Déficit) (V= III - IV)	0.0	94,652.7	103,443.0

Concepto	Estimado	Devengado	Pagado
A. Financiamiento			0.0
B. Amortización de la deuda			0.0
C. Endeudamiento ó desendeudamiento (C = A - B)	0.0	0.0	0.0

Superávit (+) Déficit (-)

94,652.7



PROBOSQUE

Protectora de Bosques del Estado de México
Estado Analítico de Ingresos
Del 1 de Enero al 31 de Diciembre de 2023
(Miles de Pesos)

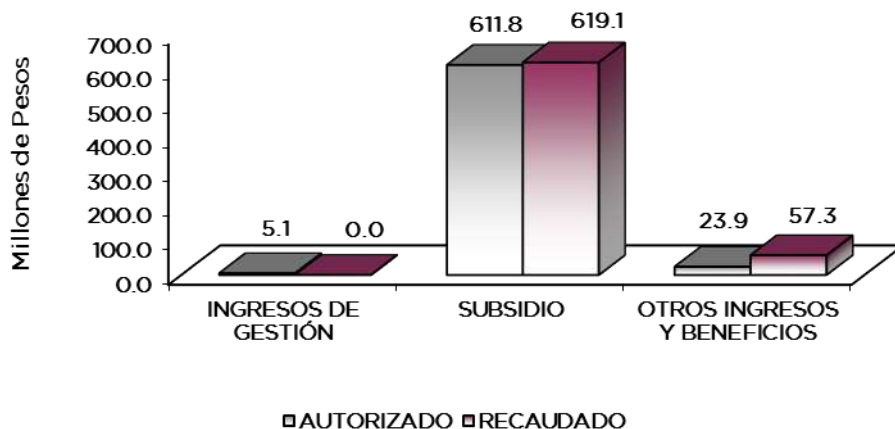
Rubro de Ingresos	Ingreso					Diferencia (6= 5 - 1)
	Estimado	Ampliaciones y Reducciones	Modificado	Devengado	Recaudado	
	(1)	(2)	(3= 1 + 2)	(4)	(5)	
Impuestos			.0			.0
Cuotas y Aportaciones de Seguridad Social			.0			.0
Contribuciones de Mejoras			.0			.0
Derechos			.0			.0
Productos	3,190.0		3,190.0	43,442.1	43,442.1	40,252.1
Aprovechamientos		845.6	845.6	4,919.7	4,919.7	4,919.7
Ingresos por Ventas de Bienes, Prestación de Servicios y Otros Ingresos	116,085.5	-110,999.7	5,085.8			-116,085.5
Participaciones, Aportaciones, Convenios, Incentivos Derivados de la Colaboración Fiscal y Fondos Distintos de Aportaciones			.0			.0
Transferencias, Asignaciones, Subsidios y Subvenciones, y Pensiones y Jubilaciones	521,558.6	90,201.5	611,760.1	619,081.9	619,081.9	97,523.3
Ingresos Derivados de Financiamientos		19,910.0	19,910.0	8,915.2	8,915.2	8,915.2
Total	640,834.1	-42.6	640,791.5	676,358.9	676,358.9	35,524.8
				Ingresos excedentes¹		

Estado Analítico de Ingresos Por Fuente de Financiamiento	Ingreso					Diferencia (6= 5 - 1)
	Estimado	Ampliaciones y Reducciones	Modificado	Devengado	Recaudado	
	(1)	(2)	(3= 1 + 2)	(4)	(5)	
Ingresos del Poder Ejecutivo Federal o Estatal y de los Municipios	.0	.0	.0	.0	.0	.0
Impuestos			.0			.0
Cuotas y Aportaciones de Seguridad Social			.0			.0
Contribuciones de Mejoras			.0			.0
Derechos	.0	.0	.0	.0	.0	.0
Productos			.0			.0
Aprovechamientos			.0			.0
Participaciones, Aportaciones, Convenios, Incentivos Derivados de la Colaboración Fiscal y Fondos Distintos de Aportaciones			.0			.0
Transferencias, Asignaciones, Subsidios y Subvenciones, y Pensiones y Jubilaciones			.0			.0
Ingresos de los Entes Públicos de los Poderes Legislativo y Judicial, de los Órganos Autónomos y del Sector Paraestatal o Paramunicipal, así como de las Empresas Productivas del Estado	640,834.1	-19,952.6	620,881.5	667,443.7	667,443.7	26,609.6
Cuotas y Aportaciones de Seguridad Social	.0	.0	.0	.0	.0	.0
Productos	3,190.0	.0	3,190.0	43,442.1	43,442.1	40,252.1
Ingresos por Venta de Bienes, Prestación de Servicios y Otros Ingresos	116,085.5	-110,154.1	5,931.4	4,919.7	4,919.7	-111,165.8
Transferencias, Asignaciones, Subsidios y Subvenciones, y Pensiones y Jubilaciones	521,558.6	90,201.5	611,760.1	619,081.9	619,081.9	97,523.3
Ingresos Derivados de Financiamiento	.0	19,910.0	19,910.0	8,915.2	8,915.2	8,915.2
Ingresos Derivados de Financiamientos	.0	19,910.0	19,910.0	8,915.2	8,915.2	8,915.2
Total	640,834.1	-42.6	640,791.5	676,358.9	676,358.9	35,524.8
				Ingresos excedentes¹		



PROBOSQUE

Protectora de Bosques del Estado de México INGRESOS (Miles de Pesos)							
INGRESOS	AUTORIZADO	PRESUPUESTO 2023			RECAUDADO	VARIACIÓN	
		ASIGNACIONES Y/O AMPLIACIONES	REDUCCIONES Y/O DISMINUCIONES	TOTAL AUTORIZADO		IMPORTE	%
INGRESOS DE GESTIÓN	116,085.5	.0	110,999.7	5,085.8	.0	5,085.8	100.0
Ingresos por Venta de Bienes y Servicios	116,085.5		110,999.7	5,085.8		5,085.8	100.0
PARTICIPACIONES, APORTACIONES, TRANSFERENCIAS, ASIGNACIONES, SUBSIDIOS Y OTRAS AYUDAS	521,558.6	110,999.7	20,798.2	611,760.1	619,081.9	-7,321.8	-1.2
Subsidio	521,558.6	110,999.7	20,798.2	611,760.1	619,081.9	-7,321.8	-1.2
OTROS INGRESOS Y BENEFICIOS	3,190.0	20,755.6	.0	23,945.6	57,277.0	-33,331.4	-139.2
Productos	3,190.0			3,190.0	43,442.1	-40,252.1	-1,261.8
Pasivos que se Generen como Resultado de Erogaciones que se Devengan en el Ejercicio Fiscal pero que queden Pendientes de Liquidar al Cierre del Mismo		19,910.0		19,910.0	8,915.2	10,994.8	55.2
Ingresos Diversos		845.6		845.6	4,919.7	-4,074.1	-481.8
T O T A L	640,834.1	131,755.3	131,797.9	640,791.5	676,358.9	-35,567.4	-5.6



NOTAS AL PRESUPUESTO DE INGRESOS

INGRESOS

Se tuvo previsto recaudar 640 millones 834.1 miles de pesos, posteriormente se tuvieron ampliaciones por 131 millones 755.3 miles de pesos, y reducciones por 131 millones 797.9 miles de pesos, por lo que se autorizó un presupuesto de 640 millones 791.5 miles de pesos, lográndose un recaudado de 676 millones 358.9 miles de pesos, por lo que se obtuvo una variación de más por 35 millones 567.4 miles de pesos, lo cual fue un 5.6 por ciento más del autorizado.



PROBOSQUE

INGRESOS DE GESTIÓN

Se tuvo previsto recaudar ingresos por venta de bienes y servicios por 116 millones 85.5 miles de pesos, presentando una reducción de 110 millones 999.7 miles de pesos, obteniendo un autorizado de 5 millones 85.8 miles de pesos derivados del convenio con la Dirección General de Recaudación.

PARTICIPACIONES, APORTACIONES, TRANSFERENCIAS, ASIGNACIONES, SUBSIDIOS Y OTRAS AYUDAS

Se tuvo previsto recaudar 521 millones 558.6 miles de pesos, posteriormente se tuvieron ampliaciones por 110 millones 999.7 miles de pesos y reducciones por 20 millones 798.2 miles de pesos, por lo que se autorizó un presupuesto por 611 millones 760.1 miles de pesos, lográndose recaudar 619 millones 81.9 miles de pesos, por lo que se tuvo una variación de más por 7 millones 321.8 miles de pesos, lo cual fue un 1.2 por ciento más del autorizado.

OTROS INGRESOS Y BENEFICIOS

Se tuvo previsto recaudar 3 millones 190 mil pesos, posterior mente se tuvieron ampliaciones por 20 millones 755.6 miles de pesos, integrados por pasivos derivados de erogaciones devengadas y pendientes de ejercicios anteriores y otros ingresos por lo que se autorizó un presupuesto por 23 millones 945.6 miles de pesos, lográndose recaudar 57 millones 277 mil pesos. Presentando una variación de más por 33 millones 331.4 miles de pesos, lo cual fue un 139.2 por ciento de lo autorizado.



PROBOSQUE

Protectora de Bosques del Estado de México
Estado Analítico del Ejercicio del Presupuesto de Egresos
Clasificación por Objeto del Gasto (Capítulo y Concepto)
Del 1 de Enero al 31 de Diciembre de 2023
(Miles de Pesos)

Concepto	Egresos					Subejercicio 6 = (3 - 4)
	Aprobado	Ampliaciones/ (Reducciones)	Modificado	Devengado	Pagado	
	1	2	3 = (1 + 2)	4	5	
Servicios Personales	333,437.2	.0	333,437.2	284,525.5	282,382.6	48,911.7
Remuneraciones al Personal de Carácter Permanente	59,837.5	-1,772.9	58,064.6	43,656.2	43,628.9	14,408.4
Remuneraciones al Personal de Carácter Transitorio	143,802.6	-3,616.5	140,186.1	123,863.0	123,860.4	16,323.1
Remuneraciones Adicionales y Especiales	55,916.7	-1,148.7	54,768.0	48,678.3	48,444.9	6,089.7
Seguridad Social	54,713.2	4,563.3	59,276.5	48,723.8	48,723.8	10,552.7
Otras Prestaciones Sociales y Económicas	17,580.6	-560.8	17,019.8	15,519.4	15,067.2	1,500.4
Previsiones			.0	.0		.0
Pago de Estímulos a Servidores Públicos	1,586.6	2,535.6	4,122.2	4,084.8	2,657.4	37.4
Materiales y Suministros	65,438.2	-9,409.2	56,029.0	47,783.8	47,431.3	8,245.2
Materiales de Administración, Emisión de Documentos y Artículos Oficiales	1,950.6	-146.3	1,804.3	1,780.2	1,780.2	24.1
Alimentos y Utensilios	283.8	25.6	309.4	305.7	258.1	3.7
Materias Primas y Materiales de Producción y Comercialización	14,505.5	-4,423.3	10,082.2	9,883.5	9,883.5	198.7
Materiales y Artículos de Construcción y de Reparación	3,648.0	1,238.5	4,886.5	2,929.8	2,628.3	1,956.7
Productos Químicos, Farmacéuticos y de Laboratorio	2,577.8	1,369.1	3,946.9	3,834.6	3,834.6	112.3
Combustibles, Lubricantes y Aditivos	19,895.3	-2,099.2	17,796.1	17,181.4	17,180.5	614.7
Vestuario, Blancos, Prendas de Protección y Artículos Deportivos	14,492.4	-1,603.7	12,888.7	8,203.4	8,203.4	4,685.3
Materiales y Suministros Para Seguridad	2,987.6	-2,987.6	.0	.0	.0	.0
Herramientas, Refacciones y Accesorios Menores	5,097.2	-782.3	4,314.9	3,665.2	3,662.7	649.7
Servicios Generales	29,588.7	-4,409.7	25,179.0	23,255.2	22,626.4	1,923.8
Servicios Básicos	2,335.4	-1,111.7	1,223.7	943.0	880.6	280.7
Servicios de Arrendamiento	560.8	-65.1	495.7	495.6	495.6	.1
Servicios Profesionales, Científicos, Técnicos y Otros Servicios	2,557.6	402.6	2,960.2	2,589.9	2,073.6	370.3
Servicios Financieros, Bancarios y Comerciales	4,431.8	185.0	4,616.8	4,616.7	4,616.7	.1
Servicios de Instalación, Reparación, Mantenimiento y Conservación	11,742.8	-4,116.8	7,626.0	6,401.0	6,401.0	1,225.0
Servicios de Comunicación Social y Publicidad	212.5	-88.1	124.4	96.4	96.4	28.0
Servicios de Traslado y Viáticos	225.2	-32.5	192.7	175.4	175.4	17.3
Servicios Oficiales		320.0	320.0	320.0	320.0	.0
Otros Servicios Generales	7,522.6	96.9	7,619.5	7,617.2	7,567.1	2.3
Transferencias, Asignaciones, Subsidios y Otras Ayudas	212,285.4	-6,946.4	205,339.0	205,339.0	199,672.9	.0
Transferencias Internas y Asignaciones al Sector Público			.0			.0
Transferencias al Resto del Sector Público			.0			.0
Subsidios y Subvenciones	162,861.7	-1,707.7	161,154.0	161,154.0	161,095.8	.0
Ayudas Sociales	49,423.7	-5,238.7	44,185.0	44,185.0	38,577.1	.0
Pensiones y Jubilaciones			.0			.0
Transferencias a Fideicomisos, Mandatos y Otros Análogos			.0			.0
Transferencias a la Seguridad Social			.0			.0
Donativos			.0			.0
Transferencias al Exterior			.0			.0
Bienes Muebles, Inmuebles e Intangibles	84.6	812.7	897.3	892.7	892.7	4.6
Mobiliario y Equipo de Administración		347.7	347.7	343.1	343.1	4.6
Mobiliario y Equipo Educativo y Recreativo		22.8	22.8	22.8	22.8	.0
Equipo e Instrumental Médico y de Laboratorio			.0			.0
Vehículos y Equipo de Transporte			.0			.0
Equipo de Defensa y Seguridad			.0			.0
Maquinaria, Otros Equipos y Herramientas	84.6	442.2	526.8	526.8	526.8	.0
Activos Biológicos			.0			.0
Bienes Inmuebles			.0			.0
Activos Intangibles			.0			.0
Inversión Pública	.0	.0	.0	.0	.0	.0
Obra Pública en Bienes de Dominio Público			.0			.0
Obra Pública en Bienes Propios			.0			.0
Proyectos Productivos y Acciones de Fomento			.0			.0
Inversiones Financieras y Otras Provisiones	.0	.0	.0	.0	.0	.0
Inversiones Para el Fomento de Actividades Productivas			.0			.0
Acciones y Participaciones de Capital			.0			.0
Compra de Títulos y Valores			.0			.0
Concesión de Préstamos			.0			.0
Inversiones en Fideicomisos, Mandatos y Otros Análogos			.0			.0
Otras Inversiones Financieras			.0			.0
Provisiones para Contingencias y Otras Erogaciones Especiales			.0			.0
Participaciones y Aportaciones	.0	.0	.0	.0	.0	.0
Participaciones			.0			.0
Aportaciones			.0			.0
Convenios			.0			.0
Deuda Pública	.0	19,910.0	19,910.0	19,910.0	19,910.0	.0
Amortización de la Deuda Pública			.0			.0
Intereses de la Deuda Pública			.0			.0
Comisiones de la Deuda Pública			.0			.0
Gastos de la Deuda Pública			.0			.0
Costo por Coberturas			.0			.0
Apoyos Financieros			.0			.0
Adeudos de Ejercicios Fiscales Anteriores		19,910.0	19,910.0	19,910.0	19,910.0	.0
Total del Gasto	640,834.1	-42.6	640,791.5	581,706.2	572,915.9	59,085.3



PROBOSQUE

Protectora de Bosques del Estado de México
Estado Analítico del Ejercicio del Presupuesto de Egresos
Clasificación Económica (por Tipo de Gasto)
Del 1 de Enero al 31 de Diciembre de 2023
(Miles de Pesos)

Concepto	Egresos					Subejercicio
	Aprobado	Ampliaciones/ (Reducciones)	Modificado	Devengado	Pagado	
	1	2	3 = (1 + 2)	4	5	
Gasto Corriente	640,749.5	- 20,765.3	619,984.2	560,903.5	552,113.2	59,080.7
Gasto de Capital	84.6	812.7	897.3	892.7	892.7	4.6
Amortización de la Deuda y Disminución de Pasivos		19,910.0	19,910.0	19,910.0	19,910.0	0.0
Pensiones y Jubilaciones			-			0.0
Participaciones			-			0.0
Total del Gasto	640,834.1	- 42.6	640,791.5	581,706.2	572,915.9	59,085.3

Protectora de Bosques del Estado de México
Estado Analítico del Ejercicio del Presupuesto de Egresos
Clasificación Administrativa
Del 1 de Enero al 31 de Diciembre de 2023
(Miles de Pesos)

Concepto	Egresos					Subejercicio
	Aprobado	Ampliaciones/ (Reducciones)	Modificado	Devengado	Pagado	
	1	2	3 = (1 + 2)	4	5	
Entidades Paraestatales y Fideicomisos No Empresariales y No Financieros	640,834.1	- 42.6	640,791.5	581,706.2	572,915.9	59,085.3
Instituciones Públicas de Seguridad Social			-			-
Entidades Paraestatales Empresariales No Financieras con Participación Estatal Mayoritaria			-			-
Fideicomisos Empresariales No Financieros con Participación Estatal Mayoritaria			-			-
Entidades Paraestatales Empresariales Financieras Monetarias con Participación Estatal Mayoritaria			-			-
Entidades Paraestatales Empresariales Financieras No Monetarias con Participación Estatal Mayoritaria			-			-
Fideicomisos Financieros Públicos con Participación Estatal Mayoritaria			-			-
Total del Gasto	640,834.1	- 42.6	640,791.5	581,706.2	572,915.9	59,085.3

Protectora de Bosques del Estado de México
Estado Analítico del Ejercicio del Presupuesto de Egresos
Clasificación Administrativa
Del 1 de Enero al 31 de Diciembre de 2023
(Miles de Pesos)

Concepto	Egresos					Subejercicio
	Aprobado	Ampliaciones/ (Reducciones)	Modificado	Devengado	Pagado	
	1	2	3 = (1 + 2)	4	5	
225C02000 Protectora de Bosques del Estado de México	640,834.1	- 42.6	640,791.5	581,706.2	572,915.9	59,085.3
Total del Gasto	640,834.1	- 42.6	640,791.5	581,706.2	572,915.9	59,085.3



PROBOSQUE

Protectora de Bosques del Estado de México
Estado Analítico del Ejercicio del Presupuesto de Egresos
Clasificación Administrativa
Del 1 de Enero al 31 de Diciembre de 2023
(Miles de Pesos)

Concepto	Egresos					Subejercicio
	Aprobado	Ampliaciones/ (Reducciones)	Modificado	Devengado	Pagado	
	1	2	3 = (1 + 2)	4	5	
Poder Ejecutivo	640,834.1	-42.6	640,791.5	581,706.2	572,915.9	59,085.3
Poder Legislativo			-			-
Poder Judicial			-			-
Órganos Autónomos			-			-
Total del Gasto	640,834.1	- 42.6	640,791.5	581,706.2	572,915.9	59,085.3

Protectora de Bosques del Estado de México
Estado Analítico del Ejercicio del Presupuesto de Egresos
Clasificación Funcional (Finalidad y Función)
Del 1 de Enero al 31 de Diciembre de 2023
(Miles de Pesos)

Concepto	Egresos					Subejercicio
	Aprobado	Ampliaciones/ (Reducciones)	Modificado	Devengado	Pagado	
	1	2	3 = (1 + 2)	4	5	
Gobierno	6,847.5	- 1,021.1	5,826.4	4,818.5	4,810.2	1,007.9
Legislación			-			-
Justicia			-			-
Coordinación de la Política de Gobierno	5,847.5	- 21.1	5,826.4	4,818.5	4,810.2	1,007.9
Relaciones Exteriores			-			-
Asuntos Financieros y Hacendarios			-			-
Seguridad Nacional			-			-
Asuntos de Orden Público y de Seguridad Interior			-			-
Otros Servicios Generales	1,000.0	- 1,000.0	-			-
Desarrollo Social	386,109.0	- 19,603.7	366,505.3	325,760.2	319,347.3	40,745.1
Protección Ambiental	386,109.0	- 19,603.7	366,505.3	325,760.2	319,347.3	40,745.1
Vivienda y Servicios a la Comunidad			-			-
Salud			-			-
Recreación, Cultura y Otras Manifestaciones Sociales			-			-
Educación			-			-
Protección Social			-			-
Otros Asuntos Sociales			-			-
Desarrollo Económico	247,877.6	672.2	248,549.8	231,217.5	228,848.4	17,332.3
Asuntos Económicos, Comerciales y Laborales en General			-			-
Agropecuaria, Silvicultura, Pesca y Caza	247,877.6	672.2	248,549.8	231,217.5	228,848.4	17,332.3
Combustibles y Energía			-			-
Minería, Manufacturas y Construcción			-			-
Transporte			-			-
Comunicaciones			-			-
Turismo			-			-
Ciencia, Tecnología e Innovación			-			-
Otras Industrias y Otros Asuntos Económicos			-			-
Otras no Clasificadas en Funciones Anteriores	-	19,910.0	19,910.0	19,910.0	19,910.0	-
Transacciones de la Deuda Pública / Costo Financiero de la Deuda			-			-
Transferencias, Participaciones y Aportaciones entre Diferentes Niveles y Órdenes de Gobierno			-			-
Saneamiento del Sistema Financiero			-			-
Adeudos de Ejercicios Fiscales Anteriores		19,910.0	19,910.0	19,910.0	19,910.0	-
Total del Gasto	640,834.1	- 42.6	640,791.5	581,706.2	572,915.9	59,085.3

PROBOSQUE

Protectora de Bosques del Estado de México
 Endeudamiento Neto
 Del 1 de Enero al 31 de Diciembre de 2023
 (Miles de Pesos)

Identificación de Crédito o Instrumento	Contratación/Colocación	Amortización	Endeudamiento Neto
	A	B	C = A - B
Créditos Bancarios			
			-
			-
			-
			-
			-
			-
Total Créditos Bancarios	-	-	-
Otros Instrumentos de Deuda			
			-
			-
			-
			-
			-
Total Otros Instrumentos de Deuda	-	-	-
TOTAL	-	-	-

Protectora de Bosques del Estado de México
 Intereses de la Deuda
 Del 1 de Enero al 31 de Diciembre de 2023
 (Miles de Pesos)

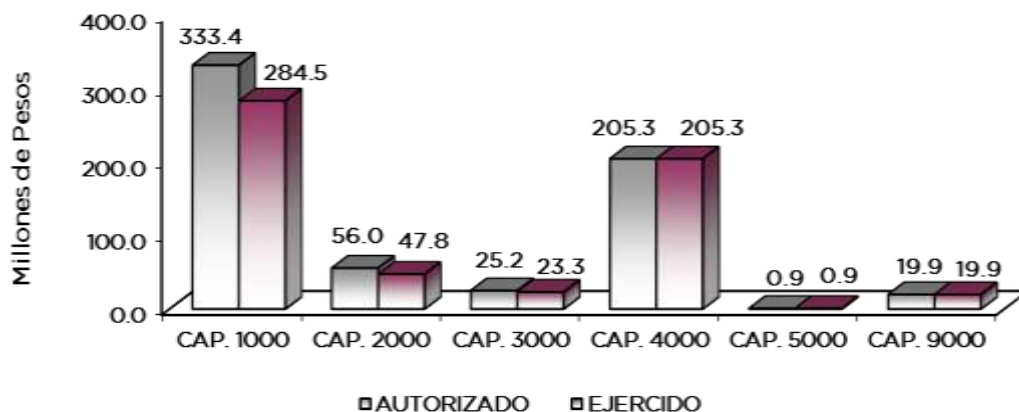
Identificación de Crédito o Instrumento	Devengado	Pagado
Créditos Bancarios		
Total de Intereses de Créditos Bancarios	-	-
Otros Instrumentos de Deuda		
Total de Intereses de Otros Instrumentos de Deuda	-	-
TOTAL	-	-



PROBOSQUE

Protectora de Bosques del Estado de México
EGRESOS POR CAPÍTULO
(Miles de Pesos)

EGRESOS	PRESUPUESTO 2023			TOTAL AUTORIZADO	EJERCIDO	VARIACIÓN	
	AUTORIZADO	ASIGNACIONES Y/O AMPLIACIONES	REDUCCIONES Y/O DISMINUCIONES			IMPORTE	%
Servicios Personales	333,437.2	22,739.1	22,739.1	333,437.2	284,525.5	48,911.7	14.7
Materiales y Suministros	65,438.2	8,417.9	17,827.1	56,029.0	47,783.8	8,245.2	14.7
Servicios Generales	29,588.7	4,558.1	8,967.8	25,179.0	23,255.2	1,923.8	7.6
Transferencias, Asignaciones, Subsidios y Otras Ayudas	212,285.4	4,054.6	11,001.0	205,339.0	205,339.0	0.0	.0
Bienes Muebles, Inmuebles e Intangibles	84.6	909.1	96.4	897.3	892.7	4.6	.5
Deuda Pública	0.0	19,910.0	0.0	19,910.0	19,910.0	0.0	.0
T O T A L	640,834.1	60,588.8	60,631.4	640,791.5	581,706.2	59,085.3	9.2



NOTAS AL PRESUPUESTO DE EGRESOS

EGRESOS

Se autorizaron 640 millones 834.1 miles de pesos, posteriormente se dieron ampliaciones y reducciones netas de menos por 42.6 miles de pesos, teniendo un presupuesto autorizado total modificado de 640 millones 791.5 miles de pesos, de los cuales se ejercieron 581 millones 706.2 miles de pesos, obteniendo un subejercido de 59 millones 85.3 miles de pesos. lo que representó el 9.2 por ciento respecto al monto autorizado.

SERVICIOS PERSONALES

El presupuesto autorizado de este capítulo fue de 333 millones 437.2 miles de pesos, de los cuales se ejercieron 284 millones 525.5 miles de pesos, obteniendo un subejercido de 48 millones 911.7 miles de pesos, lo que representó el 14.7 por ciento respecto al monto autorizado.



PROBOSQUE

MATERIALES Y SUMINISTROS

Se obtuvo un autorizado de 65 millones 438.2 miles de pesos, posteriormente se tuvieron ampliaciones y reducciones netas de menos por 9 millones 409.2 miles de pesos, obteniendo un presupuesto modificado por 56 millones 29 mil pesos, de los cuales se ejercieron 47 millones 783.8 miles de pesos, teniendo un subejercido de 8 millones 245.2 miles de pesos, lo que representó el 14.7 por ciento respecto al monto autorizado.

SERVICIOS GENERALES

El presupuesto autorizado de este capítulo fue de 29 millones 588.7 miles de pesos, se obtuvieron ampliaciones y reducciones netas de menos por 4 millones 409.7 miles de pesos, para tener un presupuesto modificado por 25 millones 179 mil pesos, de los cuales se ejercieron 23 millones 255.2 miles de pesos, obteniendo un subejercido de 1 millones 923.8 miles de pesos, lo que representó el 7.6 por ciento respecto al monto autorizado.

TRANSFERENCIAS, ASIGNACIONES, SUBSIDIOS Y OTRAS AYUDAS

El presupuesto autorizado de este capítulo fue de 212 millones 285.4 miles de pesos, se tuvieron ampliaciones y reducciones netas de menos por 6 millones 946.4 miles de pesos, obteniendo un presupuesto modificado por 205 millones 339 mil pesos, de los cuales se han ejercido 205 millones 339 mil pesos, ejerciéndose en su totalidad.

BIENES MUEBLES, INMUEBLES E INTANGIBLES

El presupuesto autorizado de este capítulo fue de 84.6 miles de pesos, posteriormente se tuvieron ampliaciones y reducciones netas por 812.7 miles de pesos, obteniendo un presupuesto modificado de 897.3 miles de pesos, de los cuales se han ejercido 892.7 miles de pesos teniendo un sub ejercido de 4.6 miles de pesos, lo que representó el .5 por ciento respecto al monto autorizado.

DEUDA PÚBLICA

Se autorizó una ampliación para el pago de pasivos derivados de erogaciones devengadas y pendientes de ejercicios anteriores por 19 millones 910 mil pesos, de dicha cantidad se ejercieron en su totalidad.



PROBOSQUE

INFORMACIÓN PRESUPUESTAL

Protectora de Bosques del Estado de México
EGRESOS POR OBJETO DEL GASTO
(Miles de Pesos)

CAPÍTULO Y OBJETO DEL GASTO	PRESUPUESTO 2023					
	AUTORIZADO	ASIGNACIONES Y/O AMPLIACIONES	REDUCCIONES Y/O DISMINUCIONES	TOTAL AUTORIZADO	EJERCIDO	VARIACIÓN
SERVICIOS PERSONALES	333,437.2	22,739.1	22,739.1	333,437.2	284,525.5	48,911.7
Sueldo Base	59,837.5	1,777.2	3,550.1	58,064.6	43,656.2	14,408.4
Sueldos y salarios compactados al personal eventual	143,802.6	3,356.3	6,972.8	140,186.1	123,863.0	16,323.1
Prima por Años de Servicio	2,237.3	230.7	150.9	2,317.1	2,317.1	
Prima de Antigüedad	1,328.7	1,065.4	1,316.9	1,077.2	1,065.4	11.8
Prima Vacacional	3,044.7	161.7	289.4	2,917.0	2,871.0	46.0
Aguinaldo	6,289.1	1,423.5	446.4	7,266.2	7,172.9	93.3
Aguinaldo de eventuales	9,625.5	1,253.9	184.8	10,694.6	8,061.5	2,633.1
Vacaciones no Disfrutadas por Finiquito	72.8	123.0	50.0	145.8	145.8	
Compensación por Retabulación	11,437.4	1,164.5	2,790.0	9,811.9	8,807.9	1,004.0
Gratificación	20,598.7	1,281.3	2,392.0	19,488.0	17,198.2	2,289.8
Gratificación por Convenio	903.7	181.3	409.5	675.5	675.4	.1
Gratificación por Productividad	378.8	193.9	198.0	374.7	363.1	11.6
Aportaciones de Servicio de Salud	23,451.5	49.7		23,501.2	18,768.8	4,732.4
Aportaciones al Sistema Solidario de Reparto	17,440.2	34.8		17,475.0	13,926.5	3,548.5
Aportaciones del Sistema de Capitalización individual	3,607.6	42.6		3,650.2	2,796.5	853.7
Aportaciones para Financiar los Gastos Generales de Administración del ISSEMyM	2,098.1	6.9		2,105.0	1,642.3	462.7
Aportaciones para Riesgo de Trabajo	6,951.3	3,573.3		10,524.6	10,512.9	11.7
Seguros y Fianzas	1,164.5	856.0		2,020.5	1,076.8	943.7
Cuotas para el fondo de ahorro y fondo de trabajo	940.2	16.9		957.1	850.2	106.9
Seguro de separación individualizado	1,372.6	36.7		1,409.3	1,076.2	333.1
Liquidaciones por indemnizaciones por sueldos y salarios caídos	538.2	155.5	538.2	155.5	155.5	
Prima por Jubilación	419.4	122.0	419.4	122.0	122.0	
Becas para Hijos de Trabajadores Sindicalizados	895.5	405.8	482.9	818.4	795.2	23.2
Días Cívicos y Económicos	980.5	11.7	117.0	875.2	875.2	
Día del Maestro y del Servidor Público	1,588.6	31.4	52.4	1,567.6	1,554.0	13.6
Otros Gastos Derivados de Convenio	5,641.8	2,308.4		7,950.2	7,181.1	769.1
Becas institucionales		37.2		37.2	37.2	
Viáticos	12.2		11.6	6		6
Despensa	5,191.6	203.1	2,268.0	3,126.7	2,872.8	253.9
Reconocimiento a Servidores Públicos		75.7		75.7	75.7	
Estímulos por Puntualidad y Asistencia	1,586.6	1,207.0	98.8	2,694.8	2,657.4	37.4
Recompensas		1,351.7		1,351.7	1,351.7	
MATERIALES Y SUMINISTROS	65,438.2	8,417.9	17,827.1	56,029.0	47,783.8	8,245.2
Materiales y Útiles de Oficina	564.8	159.0	41.5	682.3	680.4	1.9
Enseres de Oficina	53.1	11.5	3.8	60.8	60.5	.3
Material y Útiles de Imprenta y Reproducción	34.0	47.0	24.4	56.6	48.5	8.1
Material de Foto, Cine y Grabación	14.0		13.9	.1		.1
Material Estadístico y Geográfico	8.1		8.0	.1		.1
Materiales y Útiles para el Procesamiento en Equipos y Bienes Informáticos	735.4	.6	51.0	685.0	674.6	10.4
Material y Enseres de Limpieza	537.1		220.9	316.2	316.2	.0
Material para Identificación y Registro	4.1		.9	3.2		3.2
Productos Alimenticios para Personas	246.5	64.9	33.4	278.0	274.6	3.4
Utensilios para el Servicio de Alimentación	37.3	2.4	8.3	31.4	31.1	.3
Materias Primas y Materiales de Producción	14,503.9		4,421.7	10,082.2	9,883.5	198.7
Productos de Cuero, Piel, Plástico y Hule Adquiridos como Materia Prima	1.6		1.6			
Productos Minerales no Metálicos		182.6	.6	182.0	25.6	156.4
Cemento y Productos de Concreto	1.9	114.7	1.8	114.8	12.1	102.7
Cal, Yeso y Productos de Yeso	67.2			67.2		67.2
Vidrio y Productos de Vidrio	5.8		5.8			
Material Eléctrico y Electrónico	116.0	622.7	32.2	706.5	572.7	133.8
Artículos Metálicos para la Construcción	1,801.2	7.7	581.1	1,227.8	1,218.2	9.6
Materiales Complementarios	181.8	373.0	27.2	527.6	522.3	5.3
Material de Señalización	864.2	155.6	318.3	701.5	387.3	314.2
Árboles y Plantas de Ornato	187.2		54.0	133.2	133.2	
Materiales de Construcción	422.7	814.3	88.6	1,148.4	52.5	1,095.9
Estructuras y Manufacturas para Todo Tipo de Construcción		77.5		77.5	5.9	71.6
Sustancias Químicas	274.2	24.9	72.5	226.6	216.1	10.5
Plaguicidas abonos y fertilizantes	861.9	720.0	95.7	1,486.2	1,472.6	13.6
Medicinas y Productos Farmacéuticos	131.9		27.6	104.3	97.7	6.6
Materiales, Accesorios y Suministros Médicos	146.0		30.6	115.4	108.2	7.2
Materiales, Accesorios y Suministros de Laboratorio	713.7	46.1	354.8	405.0	334.2	70.8
Fibras sintéticas hules plásticos y derivados	445.5	1,254.8	94.5	1,605.8	1,605.8	
Otros productos químicos	4.6		1.0	3.6		3.6
Combustibles, Lubrificantes y Aditivos	19,895.3	469.9	2,569.1	17,796.1	17,181.4	614.7
Vestuario y Uniformes	2,032.8	287.3	560.1	1,760.0		1,760.0
Prendas de Seguridad y Protección Personal	12,013.3	2,433.9	3,812.9	10,634.3	7,741.2	2,893.1
Artículos Deportivos	146.3		146.3			



PROBOSQUE

CAPÍTULO Y OBJETO DEL GASTO	P R E S U P U E S T O 2 0 2 3					
	AUTORIZADO	ASIGNACIONES Y/O AMPLIACIONES	REDUCCIONES Y/O DISMINUCIONES	TOTAL AUTORIZADO	EJERCIDO	VARIACIÓN
Productos Textiles		2.2		2.2	2.2	
Blanco y Otros Productos Textiles	300.0	300.0	107.8	492.2	460.0	32.2
Prendas de Protección	2,987.6	119.8	3,107.4			
Refacciones, Accesorios y Herramientas	1,233.4	29.0	306.9	955.5	893.9	61.6
Refacciones y Accesorios Menores de Edificios	.3	53.4	3	53.4	3.4	50.0
Refacciones y Accesorios Menores de Mobiliario y Equipo de Administración Educativa y Recreativa	580.0		111.6	468.4		468.4
Refacciones y Accesorios para Equipo de Computo	349.2	20.7	29.2	340.7	338.2	2.5
Refacciones y Accesorios Menores para Equipo de Transporte	1,754.2	.2	125.7	1,628.7	1,612.1	16.6
Artículos para la Extinción de Incendios	781.3	12.0	67.6	725.7	725.5	.2
Refacciones y Accesorios Menores de Maquinaria y otros Equipos	93.4	1.7	4.6	90.5	55.5	35.0
Otros Enseres	305.4	8.5	261.9	52.0	36.6	15.4
SERVICIOS GENERALES	29,588.7	4,568.1	8,967.8	25,179.0	23,255.2	1,923.8
Servicio de Energía Eléctrica	327.1	3.6	48.2	282.5	223.2	59.3
Gas	43.9		5.9	38.0	23.4	14.6
Servicio de Agua	32.4	146.5	3.9	175.0	166.8	8.2
Servicio de Telefonía Convencional	421.2	.4	273.7	147.9	128.3	19.6
Servicio de telefonía celular	21.5	.4	3.2	18.7	6.3	12.4
Servicios de Acceso a Internet	372.2	60.2	37.4	395.0	395.0	
Servicio Postal y Telegráfico	.3		.3			
Servicios de telecomunicación especializados	1,116.8		950.2	166.6		166.6
Arendamiento de Edificios y Locales	429.2	34.1	68.9	394.4	394.4	
Arendamiento de Activos Intangibles	131.6		30.3	101.3	101.2	.1
Asesorías Asociadas a Convenios o Acuerdos	229.5	10.3	48.1	191.7	136.8	54.9
Servicios Informáticos	1.3		1.3			
Capacitación	361.8		79.2	282.6		282.6
Servicios de Apoyo Administrativo y Fotocopiado	676.8	141.7	78.7	739.8	711.7	28.1
Servicios de Vigilancia	992.1	267.8	103.8	1,156.1	1,151.5	4.6
Servicios Profesionales	296.1	383.7	89.8	590.0	589.9	.1
Servicios Bancarios y Financieros	2.4	1.0	1.0	2.4	2.3	.1
Seguros y Fianzas	4,429.4	714.1	529.1	4,614.4	4,614.4	
Reparación, Mantenimiento e Instalación de Mobiliario y Equipo de Oficina		44.0		44.0	44.0	
Reparación, Instalación y Mantenimiento de Bienes Informáticos Microfilmación y Tecnologías de la Información	162.1	6.0	137.9	30.2	30.2	.0
Reparación y Mantenimiento para Equipo y Redes de Tele y Radio Transmisión	644.8		461.0	183.8	183.8	.0
Reparación, Instalación y Mantenimiento de Equipo Médico y de Laboratorio	619.7	9.2	70.6	558.3	547.7	10.6
Reparación y Mantenimiento de Vehículos Terrestres, Aéreos y Lacustres	8,332.2	632.4	3,427.5	5,537.1	5,516.5	20.6
Reparación, Instalación y Mantenimiento de Maquinaria, Equipo Instrumental y Diversos	1,943.5		742.9	1,200.6	29.3	1,171.3
Servicios de Lavandería, Limpieza e Higiene	40.5	38.9	7.4	72.0	49.5	22.5
Publicaciones Oficiales y de Información en General para Difusión	212.5	63.3	151.4	124.4	96.4	28.0
Gastos de Traslado por Vía Terrestre	225.2		32.5	192.7	175.4	17.3
Gastos de Orden Social y Cultural		320.0		320.0	320.0	
Otros Impuestos y Derechos	878.2	62.1	539.9	400.4	400.4	.0
Impuesto sobre Erogaciones por Remuneraciones al Trabajo Personal	5,429.7	1,601.1		7,030.8	7,030.8	.0
Cuotas y suscripciones	2.9	3.1	.5	5.5	3.2	2.3
Gastos de Servicios Menores	38.6	.2	20.6	18.2	18.2	.0
Subcontratación de Servicios con Terceros	1,173.2	14.0	1,022.6	164.6	164.6	.0
TRANSFERENCIAS, ASIGNACIONES, SUBSIDIOS Y OTRAS AYUDAS	212,285.4	4,054.6	11,001.0	205,339.0	205,339.0	.0
Subsidios a fideicomisos privados y estatales	159,403.0		1,534.8	157,868.2	157,868.2	
Otros subsidios	3,458.7	27.3	200.2	3,285.8	3,285.8	
Cooperaciones y ayudas	5,000.0		5,000.0			
Apoyo a la infraestructura agropecuaria y forestal	44,423.7	4,027.3	4,266.0	44,185.0	44,185.0	
BIENES MUEBLES, INMUEBLES E INTANGIBLES	84.6	909.1	96.4	897.3	892.7	4.6
Muebles y Enseres		78.7	11.8	66.9	62.3	4.6
Bienes Informáticos		280.8		280.8	280.8	
Equipo de Foto, Cine y Grabación		22.8		22.8	22.8	
Equipo y aparatos para comunicación		249.4		249.4	249.4	
Herramientas maquina herramienta y equipo	84.6	277.4	84.6	277.4	277.4	
DEUDA PÚBLICA		19,910.0		19,910.0	19,910.0	
Por el Ejercicio Inmediato Anterior		19,910.0		19,910.0	19,910.0	
T O T A L	640,834.1	60,588.8	60,631.4	640,791.5	581,706.2	59,085.3



PROBOSQUE



INFORMACIÓN PROGRAMÁTICA



PROBOSQUE



PROBOSQUE

Protectora de Bosques del Estado de México
 Gasto por Categoría Programática
 Del 1 de Enero al 31 de Diciembre de 2023
 (Miles de Pesos)

Concepto	Egresos					Subejercicio 6=(3 - 4)
	Aprobado	Ampliaciones/ (Reducciones)	Modificado	Devengado	Pagado	
	1	2	3=(1 + 2)	4	5	
Programas	640,834.1	- 19,952.6	620,881.5	561,796.2	553,005.9	59,085.3
Subsidios: Sector Social y Privado o Entidades Federativas y Municipios	640,834.1	- 19,952.6	620,881.5	561,796.2	553,005.9	59,085.3
Sujetos a Reglas de Operación	640,834.1	- 19,952.6	620,881.5	561,796.2	553,005.9	59,085.3
Otros Subsidios			-			-
Desempeño de las Funciones	-	-	-	-	-	-
Prestación de Servicios Públicos			-			-
Provisión de Bienes Públicos			-			-
Planeación, Seguimiento y Evaluación de Políticas Públicas			-			-
Promoción y Fomento			-			-
Regulación y Supervisión			-			-
Funciones de las Fuerzas Armadas (Únicamente Gobierno Federal)			-			-
Específicos			-			-
Proyectos de Inversión			-			-
Administrativos y de Apoyo	-	-	-	-	-	-
Apoyo al Proceso Presupuestario y para Mejorar la Eficiencia Institucional			-			-
Apoyo a la Función Pública y al Mejoramiento de la Gestión			-			-
Operaciones Ajenas			-			-
Compromisos	-	-	-	-	-	-
Obligaciones de Cumplimiento de Resolución Jurisdiccional			-			-
Desastres Naturales			-			-
Obligaciones	-	-	-	-	-	-
Pensiones y Jubilaciones			-			-
Aportaciones a la Seguridad Social			-			-
Aportaciones a Fondos de Estabilización			-			-
Aportaciones a Fondos de Inversión y Reestructura de Pensiones			-			-
Programa de Gasto Federalizado (Gobierno Federal)	-	-	-	-	-	-
Gasto Federalizado			-			-
Participaciones a Entidades Federativas y Municipios			-			-
Costo Financiero, Deuda o Apoyos a Deudores y Ahorradores de la Banca			-			-
Adeudos de Ejercicios Fiscales Anteriores		19,910.0	19,910.0	19,910.0	19,910.0	-
Total del Gasto	640,834.1	- 42.6	640,791.5	581,706.2	572,915.9	59,085.3



PROBOSQUE

El Plan de Desarrollo del Estado de México 2017-2023, es un instrumento prospectivo con una visión hacia 2030. En él, se concentran las bases para la elaboración de los programas sectoriales, especiales y regionales que delinearán de manera más puntual y detallada los pasos para el cumplimiento de los objetivos establecidos, así como los planes específicos de inversión que permitirán realizar la proyección de los recursos financieros. Este esfuerzo colectivo plasma los retos y desafíos de la agenda gubernamental con un profundo sentido de responsabilidad y con el compromiso de lograr un desarrollo democrático.

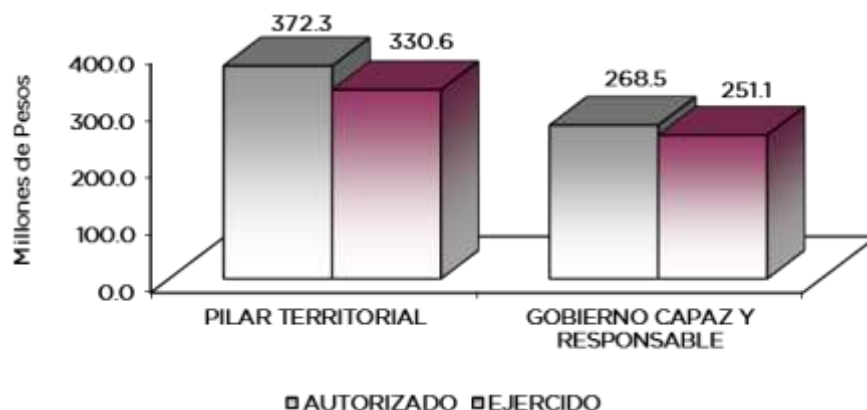
PILAR TERRITORIAL

Crear comunidades sustentables y resilientes. Toda sociedad requiere producir bienes y servicios para satisfacer diversas necesidades y crear un entorno de orden, bienestar y oportunidad. La elaboración de estos satisfactores requiere de mano de obra, maquinaria, infraestructura y recursos naturales como: agua, suelo, energía, flora y fauna silvestre. Es responsabilidad gubernamental vigilar que se preserven los servicios que el medio ambiente brinda en soporte al desarrollo de las actividades humanas, en particular la recarga natural de los mantos acuíferos, el control de la erosión de suelos y las emisiones contaminantes, el manejo correcto de residuos sólidos y la promoción de la producción y el consumo de bienes y servicios sustentables en el Estado de México. Todo ello, en un entorno de ciudades y comunidades resilientes y sostenibles tanto en el ámbito urbano como en el rural. Diagnóstico: Energía asequible y no contaminante.

GOBIERNO CAPAZ Y RESPONSABLE

El reto de los gobiernos actuales versa sobre la eficacia en solucionar los problemas endémicos que aquejan a las sociedades modernas y uno de los mayores retos es hacerlo con apego al Estado de Derecho, ya que éste aporta las normas y los valores fundamentales que rigen la convivencia social, así como los derechos y obligaciones de los actores sociales y políticos.

Protectora de Bosques del Estado de México EGRESOS POR PILAR Y/O EJE TRANSVERSAL (Miles de Pesos)								
PILAR Y/O EJE TRANSVERSAL	AUTORIZADO	PRESUPUESTO 2023			TOTAL AUTORIZADO	EJERCIDO	VARIACIÓN	
		ASIGNACIONES Y/O AMPLIACIONES	REDUCCIONES Y/O DISMINUCIONES	IMPORTE			%	
Pilar Territorial	392,956.5	33,015.8	53,640.6	372,331.7	330,578.7	41,753.0	11.2	
Gobierno Capaz y Responsable	247,877.6	27,573.0	6,990.8	268,459.8	251,127.5	17,332.3	6.5	
T O T A L	640,834.1	60,588.8	60,631.4	640,791.5	581,706.2	59,085.3	9.2	
	=====	=====	=====	=====	=====	=====	=====	



PROBOSQUE

FINALIDAD

GOBIERNO

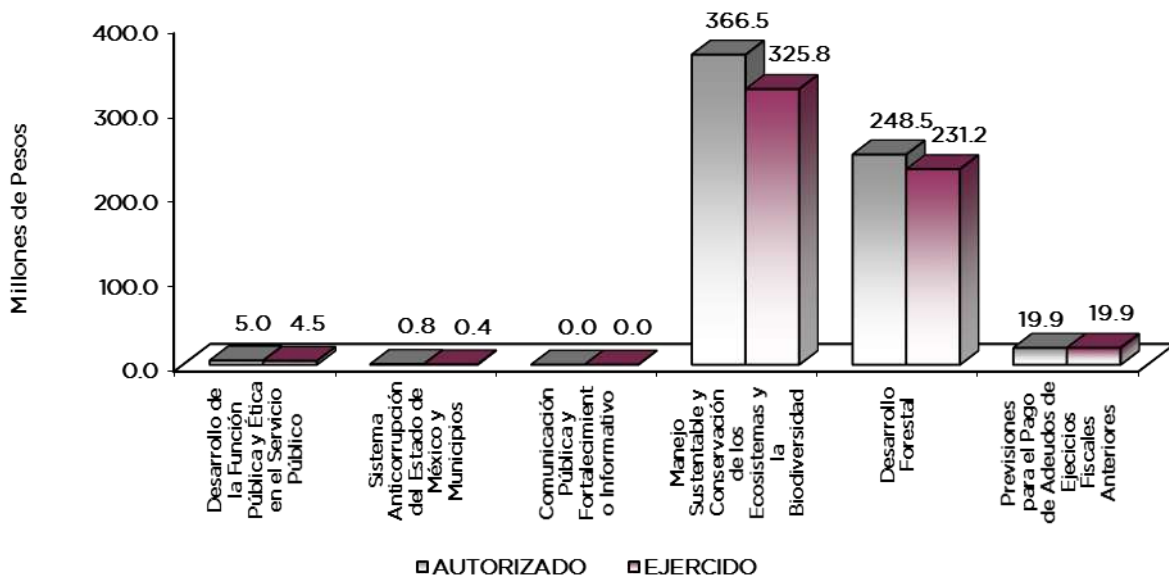
DESARROLLO SOCIAL

En esta finalidad se avanzará en la provisión de servicios a la población en materia de Protección Social, Educación, Salud y Vivienda y Servicios a la Comunidad, con lo que se apoyará fundamentalmente la consecución de las Metas Nacionales México Incluyente y México con Educación de Calidad.

DESARROLLO ECONÓMICO

Los recursos para esta finalidad, representan las previsiones para las funciones Combustibles y Energía, Tecnología e innovación entre otras, con lo que se fortalecerán las acciones para alcanzar las Metas Nacionales México Próspero y México con Responsabilidad Global. El Gobierno Estatal reconoce la importancia de contar con instituciones de alta especialidad y clase mundial, por lo que en los últimos años se ha incrementado de manera importante el número de este tipo de unidades. El desarrollo económico no está enfrentando al cuidado del medio ambiente. Por ello, además de promover la atracción de industrias productivas y competitivas, se deben impulsar acciones que propicien la atención a nuestro entorno.

Protectora de Bosques del Estado de México							
EGRESOS POR PROGRAMA							
(Miles de Pesos)							
PROGRAMA	AUTORIZADO	PRESUPUESTO 2023		TOTAL AUTORIZADO	EJERCIDO	VARIACIÓN	
		ASIGNACIONES Y/O AMPLIACIONES	REDUCCIONES Y/O DISMINUCIONES			IMPORTE	%
Desarrollo de la Función Pública y Ética en el Servicio	5,426.7	133.9	513.0	5,047.6	4,458.8	588.8	11.7
Sistema Anticorrupción del Estado de México y Municipios	420.8	380.1	22.1	778.8	359.7	419.1	53.8
Comunicación Pública y Fortalecimiento Informativo	1,000.0		1,000.0				
Manejo Sustentable y Conservación de los Ecosistemas y la Biodiversidad	386,109.0	32,501.8	52,105.5	366,505.3	325,760.2	40,745.1	11.1
Desarrollo Forestal	247,877.6	7,663.0	6,990.8	248,549.8	231,217.5	17,332.3	7.0
Previsiones para el Pago de Adeudos de Ejercicios Fiscales Anteriores		19,910.0		19,910.0	19,910.0		
TOTAL	640,834.1	60,588.8	60,631.4	640,791.5	581,706.2	59,085.3	9.2



PROBOSQUE

AVANCE OPERATIVO-PROGRAMÁTICO Y PRESUPUESTAL

GOBIERNO

GOBIERNO CAPAZ Y RESPONSABLE

DESARROLLO DE LA FUNCIÓN PÚBLICA Y ÉTICA EN EL SERVICIO PÚBLICO

010304010101 FISCALIZACIÓN, CONTROL Y EVALUACIÓN INTERNA DE LA GESTIÓN PÚBLICA
PROBOSQUE

En la Protectora de Bosques del Estado de México en el año 2023, se llevaron a cabo acciones de fiscalización a fin de confirmar que los recursos ejercidos, así como las acciones realizadas, se orientan de manera correcta al aplicar la normatividad vigente en el Organismo; se ejecutaron 12 auditorías para verificar el cumplimiento del marco normativo que regula el Organismo; asimismo, se realizaron 70 inspecciones a rubros específicos, 71 sesiones convocadas por el Organismo y las propias del Consejo Directivo, además de 113 testificaciones con el propósito de asegurar que los actos administrativos se realicen conforme a las normas vigentes.

Adicionalmente, se realizó una supervisión para el seguimiento de acciones derivadas de la fiscalización realizada por entes fiscalizadores externos, 12 supervisiones para la atención a observaciones y acciones de mejora de actos de fiscalización realizados por la Dirección General o el Órgano Interno de Control y 3 supervisiones para la atención de auditorías practicadas por los entes fiscalizadores externos; 2 de las supervisiones se derivaron de requerimientos por parte de la Auditoría Especial de Revisión de Información de las Entidades Fiscalizables, y una de ellas derivó de requerimientos del OSFEM.

GOBIERNO

GOBIERNO CAPAZ Y RESPONSABLE

SISTEMA ANTICORRUPCIÓN DEL ESTADO DE MÉXICO Y MUNICIPIOS

010304020101 PREVENCIÓN, DETECCIÓN, DISUASIÓN, SANCIÓN Y COMBATE A LA
CORRUPCIÓN
PROBOSQUE

En el año 2023, procedente de las acciones del Sistema Anticorrupción de la Entidad, se integraron 24 expedientes derivados de la presunta responsabilidad administrativa, además de emitir 10 acuerdos de abstención de inicio de procedimientos de responsabilidad administrativa al interior de PROBOSQUE. No se omite mencionar que se elaboró un expediente para substanciar el procedimiento en faltas no graves.

DESARROLLO SOCIAL

ESTADO PROGRESISTA

MANEJO SUSTENTABLE Y CONSERVACIÓN DE LOS ECOSISTEMAS Y LA BIODIVERSIDAD

020105010201 PREVENCIÓN Y COMBATE DE INCENDIOS FORESTALES
PROBOSQUE

La Protectora de Bosques del Estado de México dirigió la campaña contra incendios forestales; durante el ejercicio 2023, a través de 12 informes de incendios forestales, se reporta la atención de 965 incendios forestales, los cuales afectaron 18 mil 870.3 hectáreas con un índice de afectación de 19.5 hectáreas por cada siniestro.

En un periodo de 10 años, se han registrado un total de mil 178 incendios forestales, con una afectación de 9 mil 589.7 hectáreas; arrojando un índice de afectación de 8.1 hectáreas; dato por debajo de la media nacional que es de 79.6 hectáreas por incendio.

PROBOSQUE

En el periodo informado, se dio apertura a 971.2 kilómetros de brechas corta-fuego; además de la realización de 114.5 kilómetros de líneas negras con la finalidad de dificultar la propagación del fuego en material vegetativo; las acciones anteriormente descritas, forman parte de las actividades de prevención de incendios forestales que PROBOSQUE realiza con el objetivo de mantener los macizos forestales a salvo del fuego.

La ejecución de acciones de prevención contra los incendios forestales disminuye la cantidad de material combustible disponible en áreas cercanas y dentro del bosque; por ello durante el ejercicio que se informa, PROBOSQUE realizó quemas controladas en 603.1 hectáreas, de este modo, se evita que los incendios se propaguen con mayor rapidez e intensidad.

DESARROLLO SOCIAL

ESTADO PROGRESISTA

MANEJO SUSTENTABLE Y CONSERVACIÓN DE LOS ECOSISTEMAS Y LA BIODIVERSIDAD

020105010202 SUPERVISIÓN Y VIGILANCIA FORESTAL PROBOSQUE

Al 31 de diciembre del 2023 se llevaron a cabo acciones relacionadas a la protección de los bosques de la Entidad, dichas acciones se describen en 12 informes de capacitación en materia de protección forestal otorgadas a dependencias de seguridad pública con 132 capacitaciones otorgadas; 12 informes de visitas técnicas de seguimiento a predios con aprovechamiento forestal, saneamientos, incendios, plantaciones forestales comerciales y reforestaciones con 138 visitas realizadas; 12 informes de evaluaciones técnicas relacionadas a la transformación forestal reportando 3 evaluaciones realizadas; 12 informes de recorridos de vigilancia forestal con la finalidad de disminuir la incidencia de malas prácticas en los bosques reportando 507 recorridos; las actividades anteriores se desarrollan con el objetivo esencial de salvaguardar los recursos forestales a través de la evaluación y seguimiento técnico realizando la verificación física en campo de manera coordinada, con el fin de orientar y dar seguimiento para su cumplimiento, contribuyendo al desarrollo forestal sustentable.

Adicionalmente se promueve la participación de 135 dueños o poseedores de los bosques que desarrollan actividades como guardabosques voluntarios, con el objetivo de detectar y dar aviso de la ocurrencia de ilícitos e incendios forestales.

En apoyo a las agencias de seguridad, se lleva a cabo la actividad de elaborar dictámenes periciales en materia forestal para determinar los daños generados al medio ambiente y costos de reparación o compensación durante el 2023, en este sentido se elaboraron 159 dictámenes en total.

Para el indicador de porcentaje de dictámenes periciales con impacto ambiental, se obtuvieron 114 dictámenes con impacto, mostrando un 66 por ciento de alcance, esto indica una incidencia menor en los dictámenes periciales con impacto ambiental.

DESARROLLO SOCIAL

ESTADO PROGRESISTA

MANEJO SUSTENTABLE Y CONSERVACIÓN DE LOS ECOSISTEMAS Y LA BIODIVERSIDAD

020105010301 PRODUCCIÓN DE PLANTA FORESTAL PROBOSQUE

En el mes de diciembre del año que se informa, se adquirió un lote de insumos, materiales, herramientas y equipo para la producción de planta forestal, el lote consta de tierra negra, tierra de monte, tepojal, bolsa forestal. La adquisición de este lote permitirá realizar de manera eficiente la actividad de llenado de bolsa forestal con una mezcla de sustratos que mejora la porosidad con el fin de facilitar el crecimiento de raíces de la planta, misma que será utilizada para los distintos programas que opera el Organismo. El anterior proceso se lleva a cabo en los



PROBOSQUE

17 viveros de PROBOSQUE, los cuales recibieron mantenimiento y adecuaciones (retiro de maleza, nivelación de terreno, elaboración de tableros, apertura de canales de drenaje, revisión de los sistemas de fertirriego) para continuar la producción y mantenimiento de planta forestal, de este modo, tener disponibilidad de planta en perfectas condiciones físicas para su uso en los programas del Organismo. Para el abasto de planta en mantenimiento, se alcanzó un máximo de 18 millones 519 mil 52 plantas en los viveros representando el 80.5 por ciento de la meta.

Para el indicador de abasto de planta para los programas de reforestación, se informa que hay en existencia 9 millones 10 mil 992 plantas en los viveros del Organismo, lo que representa un 100.1 por ciento de lo programado; de este modo, se garantiza la existencia de planta para aportar a la conservación y fomento de los bosques de la Entidad.

A través del dictamen de reconducción y actualización programática con folio 3704 se solicitó, la eliminación de la meta “Producción de planta forestal” relacionada al indicador Porcentaje de planta producida en viveros de Probosque, derivado de que la Dirección General de Recursos Materiales de la Secretaría de Finanzas llevó a cabo los procesos adquisitivos para disponer de los insumos y materiales hasta el mes de diciembre.

DESARROLLO SOCIAL

ESTADO PROGRESISTA

MANEJO SUSTENTABLE Y CONSERVACIÓN DE LOS ECOSISTEMAS Y LA BIODIVERSIDAD

020105010302 REFORESTACIÓN PROBOSQUE

En el 2023, PROBOSQUE, lleva a cabo acciones como reforestación social y urbana con el otorgamiento de 2 millones 955 mil 278 plantas cumpliendo con el 77.8 por ciento de la meta propuesta; además de 3 mil 17.4 hectáreas para la restauración de superficie boscosa a través de trabajos de reforestación con un 83 por ciento de cumplimiento; ambas metas no se cumplieron en su totalidad debido a las ondas de calor registradas en los meses de marzo, abril y mayo las cuales disminuían las condiciones óptimas para el posible establecimiento de planta en el sitio.

La actividad de acondicionamiento de suelos que tiene la finalidad de restaurar el terreno con vocación forestal a través de diversas prácticas, entre ellas, el subsuelo, elaboración de terrazas y desvanecimiento de cárcavas, tuvo un 74.2 por ciento de su cumplimiento con un total de 593.2 hectáreas atendidas, lo anterior resultado de las condiciones climáticas adversas que dificultaron el acceso de la maquinaria a los predios que serían atendidos, aunado a la situación anterior, la maquinaria se encontraba en espera de recibir mantenimiento preventivo y correctivo.

La restauración de superficies degradadas a través de presas de gavión que son estructuras formadas por la unión de gaviones (cajas rectangulares de malla de alambre de triple torsión), rellenas de piedra acomodada, capaz de sufrir deformaciones sin perder eficiencia, representan una actividad fundamental para la conservación de las zonas boscosas mitigando la erosión hídrica que se presenta en zonas forestales; en el periodo que se reporta se realizaron mil 600 metros cúbicos superando la meta establecida de mil 440 metros cúbicos, lo anterior derivado de las condiciones climáticas adversas que provocaron la modificación de secciones y aumento del volumen de las presas para su correcto funcionamiento.

PROBOSQUE en su compromiso por la conservación y fomento de los bosques, otorga el estímulo económico para el mantenimiento de reforestaciones de 3 años anteriores tras la verificación en campo de la supervivencia del 70 por ciento; se atendió un total de 5 mil 818.8 hectáreas, esto deriva en la motivación de los productores forestales a participar en los programas de apoyo del organismo, así como participar activamente en la conservación de los bosques mexicanos.

Para el indicador de porcentaje de sobrevivencia forestal, para el año 2023 se determinó, posterior a verificaciones por parte del personal técnico, un porcentaje de sobrevivencia del 70 por ciento en reforestaciones con una densidad de mil árboles por hectárea.

PROBOSQUE

En el indicador de porcentaje de cobertura de restauración en superficie con vocación forestal durante la Administración Gubernamental, el Comité Estatal de Reforestación, en el que participa el Gobierno Estatal, Gobierno Federal, así como la sociedad y municipios; en el 2023, consta de un acumulado de 94 mil 48 hectáreas, rebasando con un 4.5 por ciento la meta propuesta de 90 mil hectáreas al final del sexenio. Estas acciones permiten recuperar los ciclos eco-sistémicos de los bosques.

Para el indicador de porcentaje de abatimiento anual de la superficie forestal perturbada, el Comité Estatal de Reforestación del Estado de México, del cual PROBOSQUE forma parte, logro reforestar 9 mil 895 hectáreas que representa solo 5.6 por ciento de las áreas perturbadas que es de 175 mil 190 hectáreas de acuerdo al Inventario Estatal Forestal y de Suelos 2014.

DESARROLLO ECONÓMICO

ESTADO PROGRESISTA

DESARROLLO FORESTAL

0302020101 APROVECHAMIENTO FORESTAL SOSTENIBLE PROBOSQUE

PROBOSQUE considera prioritario superar la pobreza de la población de las áreas forestales, mediante la preservación del ambiente y el aprovechamiento forestal, por ello 247 mil 295 hectáreas, de superficie forestal se mantiene bajo un manejo técnico y sustentable de sus recursos forestales.

Al término del mes de diciembre de 2023, el indicador de variación porcentual de la superficie con autorización de aprovechamiento forestal maderable arroja un resultado de 4.4 por ciento en contraste con el 3.6 por ciento programado, permitiendo así, una mayor producción forestal en el Estado.

Se generó el informe de la producción forestal del Estado de México, el cual indica como resultado un volumen de producción de madera de 443 mil 351 metros cúbicos rollo, mientras que, de los recursos forestales no maderables, que corresponden a la parte no leñosa de la vegetación de un ecosistema forestal y que son susceptibles de aprovechamiento, fue de 18 mil 586 toneladas.

Con la realización de 37 estudios, los dueños y poseedores de los predios se incorporaron al aprovechamiento legal, el cual comprende actividades de protección, conservación, restauración, fomento y cultivo del bosque, teniendo como beneficios mantener los servicios eco-sistémicos, además de generar empleos derivados del aprovechamiento sustentable que contribuye a complementar la economía de la región.

A través del otorgamiento de 4 certificaciones de buenas prácticas para el desarrollo forestal, los dueños de los predios ejercen la gobernanza al apropiarse de los procesos de organización para la protección, conservación, restauración y cultivo del bosque.

En los 12 informes de atención a solicitudes de aprovechamiento forestal se atendieron en el año 110 solicitudes de aprovechamiento forestal maderable y no maderable, mediante la emisión de dictámenes técnicos y/o ambientales.

DESARROLLO ECONÓMICO

ESTADO PROGRESISTA

DESARROLLO FORESTAL

0302020102 PLANTACIONES FORESTALES COMERCIALES PROBOSQUE

En el periodo que se reporta, se otorgaron 150 asesorías para el establecimiento, manejo y aprovechamiento de plantaciones comerciales, estas asesorías tienen un impacto positivo en la



PROBOSQUE

calidad de las plantaciones que los productores forestales tienen en sus predios conllevando a una mejor venta de sus productos.

Para la emisión de constancias para el aprovechamiento legal de plantaciones se alcanzó el 77 por ciento de la meta con la emisión de 54 constancias de un total de 70 programadas; lo anterior fue resultado de desistimientos e incumplimientos de los beneficiarios del programa, las situaciones antes mencionadas, fueron detectadas a través de acciones de monitoreo desarrolladas por personal de las Delegaciones Regionales Forestales del Organismo.

PROBOSQUE cuenta con el laboratorio de biotecnología forestal cuyo objetivo es desarrollar investigación y técnicas de cultivo in vitro, que permite mantener y desarrollar células vegetales, tejidos y órganos o incluso plantas completas de especies de importancia social, ecológica o económica, durante el 2023, se desarrollaron dos técnicas de propagación in vitro; dichas técnicas forman parte de la investigación para el desarrollo de un protocolo de propagación in vitro del pinus pseudostrobus Lindl (pino lacio) y protocolo de elongación de brote de agave angustifolia (agave mezcalero).

Se emitieron 81 dictámenes de los avisos y programas de manejo para el establecimiento de plantaciones forestales comerciales, dichos dictámenes permiten a los productores aprovechar de manera legal y sustentable sus plantaciones forestales comerciales registradas.

Se establecieron 519.7 hectáreas de plantaciones forestales comerciales maderables, no maderables y agroforestales de una meta programada de 670 hectáreas; la meta no fue alcanzada derivado de desistimientos, incumplimientos y cancelaciones de los beneficiarios, por lo tanto hubo un ajuste de superficie, lo anterior proveniente de los reportes de las Delegaciones Regionales Forestales.

De la superficie potencial para plantaciones forestales comerciales, se alcanzó el 59.2 por ciento con 35 mil 564.3 hectáreas de las 60 mil hectáreas identificadas; estas plantaciones permiten el uso de terrenos agrícolas de baja productividad retomando su vocación forestal permitiendo la recuperación de ciclos eco-sistémicos en la zona.

Por otro lado, se atendieron 197.9 hectáreas mediante acciones de mantenimiento a las plantaciones forestales comerciales; estas actividades son basadas en podas y aclareo a los árboles, con la finalidad de lograr características atractivas en la madera que va a aprovecharse por el cliente final.

DESARROLLO ECONÓMICO

ESTADO PROGRESISTA

DESARROLLO FORESTAL

030202010103 ORGANIZACIÓN Y CAPACITACIÓN DE PRODUCTORES FORESTALES PROBOSQUE

El Organismo promueve la organización y capacitación de los productores forestales a través de la asistencia técnica otorgada por personal técnico, con la finalidad de que los integrantes de las distintas organizaciones del sector tengan las acciones de fomento, conservación, protección y aprovechamiento necesarias para un desarrollo forestal sustentable de los bosques de la Entidad; esto a su vez vincula a los productores con los demás eslabones de la cadena productiva por medio de la transformación y comercialización de sus materias primas y productos forestales provenientes de los macizos forestales.

Durante el 2023, se realizaron en diversos recintos, 25 eventos de educación y cultura forestal, con la finalidad de capacitar a los dueños y poseedores de terrenos forestales en diversas prácticas en pro de los bosques mexiquenses. Además se logró capacitar a mil 800 personas con la impartición de 120 cursos; de este modo, el indicador promedio de productores forestales que participan en cursos de capacitación arroja un resultado del 100 por ciento con una asistencia de 15 participantes promedio por curso.

PROBOSQUE

DESARROLLO ECONÓMICO

ESTADO PROGRESISTA

DESARROLLO FORESTAL

**030202010104 DESARROLLO DE PROYECTOS PRODUCTIVOS EN ZONAS FORESTALES
PROBOSQUE**

En el periodo que se reporta, con la finalidad de brindar alternativas productivas a los productores forestales y reactivar la economía regional en los poblados de los bosques mexiquenses, se otorga el apoyo a la gestión para el establecimiento de proyectos productivos en zonas forestales; estas acciones son descritas en 12 informes de gestión para la autorización de proyectos en los cuales se describen 60 proyectos gestionados a lo largo del año, algunos de los proyectos establecidos van desde capacitaciones de guías eco-turísticos, cursos de elaboración de artesanías con ocoxal y vara blanca, adquisición de núcleos apícolas, adquisición de maquinaria para madererías hasta construcción de infraestructura de oficinas ejidales y parques eco-turísticos.

Con el objetivo de asesorar y orientar a los interesados para el legal establecimiento y funcionamiento de industria forestal, se otorgaron 209 asesorías a propietarios de centros de transformación forestal y centros no integrados (madererías y carpinterías) por parte de personal técnico de PROBOSQUE; además se realizaron 202 censos a establecimientos de la industria forestal, como madererías y carpinterías, con la finalidad de contar con un padrón actualizado que permita tener una idea clara y precisa de la comercialización de los productos forestales de la Entidad.

Del mismo modo, en el indicador de porcentaje de proyectos productivos en zonas forestales gestionados, se dio atención al 52 por ciento de proyectos forestales de un total de 114 proyectos productivos tramitados en el 2023; dichos proyectos productivos abarcan desde la adquisición de maquinaria para producción de artesanía, producción de nopal, hasta adquisición de núcleos apícolas.

DESARROLLO ECONÓMICO

ESTADO PROGRESISTA

DESARROLLO FORESTAL

**030202010105 SANIDAD FORESTAL
PROBOSQUE**

Para el año que se informa, se realizaron acciones de combate y control de plagas y enfermedades forestales; estas actividades son descritas en 12 informes de visitas a predios con notificación de saneamiento para verificar su cumplimiento, dando como resultado 156 visitas de verificación, en las cuales se dio orientación a los propietarios de terrenos forestales acerca de las acciones que deben de llevar a cabo, bajo la normativa aplicable en el tratamiento de plagas y enfermedades forestales detectadas en sus predios.

De igual manera se realizaron 389 diagnósticos oportunos de plagas y enfermedades forestales, con la finalidad de minimizar la pérdida de la superficie arbolada, así como los efectos producidos por plagas y enfermedades.

Se expidieron 285 notificaciones de saneamiento a productores forestales con el fin de dar atención rápida y oportuna, con medidas de control y combate a plagas y enfermedades que van desde insectos hasta plantas parasitas.

A lo largo del año, se llevaron a cabo acciones de combate y control de plagas y enfermedades para coadyuvar a conservar la superficie forestal en 80 hectáreas de distintos municipios con cobertura forestal de la Entidad.



PROBOSQUE

En el indicador de porcentaje de la superficie forestal atendida con acciones de combate y control de plagas y enfermedades, se proporcionó atención al 100 por ciento de la superficie detectada con estos problemas a través de acciones desempeñadas con el apoyo de la brigada de sanidad forestal del Organismo.

DESARROLLO ECONÓMICO

ESTADO PROGRESISTA

DESARROLLO FORESTAL

030202010106 SERVICIOS AMBIENTALES DE LOS ECOSISTEMAS FORESTALES PROBOSQUE

En el 2023, el Organismo compensa a los dueños de bosques para conservar las coberturas arboladas y se mantengan los servicios ambientales como lo son: la captación de agua de lluvia, captura de carbono, mitigación de efectos del cambio climático, protección de la biodiversidad, refugio de fauna y belleza escénica por mencionar algunos; por ello, se logró fortalecer y ampliar el programa de pago por servicios ambientales hidrológicos con un total de 82 mil 257.2 hectáreas. Además, se realizaron 700 supervisiones para atestiguar el cumplimiento de las actividades para conservar y mantener las áreas forestales con servicios ambientales.

PROBOSQUE por medio de la actividad de fortalecer el programa EDOMEX PROCARBONO tiene como propósito mantener o incrementar el almacenamiento de carbono en los árboles de plantaciones forestales con fines maderables y reforestaciones, por ello, se atendió una superficie de 5 mil 852 hectáreas de un total programado de 6 mil 200, representando un 94.4 por ciento de la meta.

Aunado a las acciones anteriormente descritas, se realizó el cálculo del indicador de la variación del incremento de la superficie conservada con el Programa de Pago por Servicios Ambientales Hidrológicos y EDOMEX PROCARBONO, el resultado obtenido fue del 1.7 por ciento de incremento en la superficie, el cual representa un 58 por ciento de efectividad en contraste con el 3 por ciento de incremento en la superficie programado para el año que se informa. El proyecto se encuentra alineado al Pilar territorial Estado de México Ordenado, Sustentable y Resiliente con el objetivo 3.3 Procurar la preservación de los ecosistemas en armonía con la biodiversidad y el medio ambiente del Plan de Desarrollo del Estado de México 2017-2023, así como al ODS 15 vida de ecosistemas terrestres de la agenda 2030.

PROBOSQUE

Protectora de Bosques del Estado de México
Avance Operativo - Programático y Presupuestal
Enero - Diciembre de 2023

						M E T A S			PRESUPUESTO 2023 (Miles de Pesos)				
FIN	FUN	SF	PP	SP	Pr	DESCRIPCIÓN	UNIDAD DE MEDIDA	PROGRAMADO	ALCANZADO	AVANCE %	AUTORIZADO ANUAL	EJERCIDO	%
GOBIERNO													
GOBIERNO CAPAZ Y RESPONSABLE													
DESARROLLO DE LA FUNCIÓN PÚBLICA Y ÉTICA EN EL SERVICIO PÚBLICO													
01	03	04	01	01	01	FISCALIZACIÓN, CONTROL Y EVALUACIÓN INTERNA DE LA GESTIÓN PÚBLICA					5,047.6	4,458.8	88.3
						Participación del Órgano Interno de Control en reuniones que por mandato legal o disposición administrativa así lo requiera	Sesión	71	71	100.0			
						Participar en testificaciones, con el propósito de asegurarse que los actos administrativos se realicen conforme a la normatividad vigente	Testificación	113	113	100.0			
						Realizar inspecciones a rubros específicos en las dependencias, organismos auxiliares del Ejecutivo Estatal y en su caso Ayuntamientos, con el propósito de constatar el cumplimiento del marco normativo que lo regula	Inspección	70	70	100.0			
						Realizar auditorías, con el propósito de verificar el cumplimiento del marco normativo que regula el funcionamiento de las dependencias y organismos auxiliares del Ejecutivo Estatal y los Ayuntamientos	Auditoría	12	12	100.0			
						Seguimiento a las acciones derivadas de la fiscalización realizada por entes fiscalizadores externos	Supervisión	1	1	100.0			
						Seguimiento a la atención a observaciones y acciones de mejora determinadas con motivo de los actos de fiscalización realizados por la Dirección General u Órgano Interno de Control	Supervisión	12	12	100.0			
						Acompañamiento en la atención de auditorías practicadas por los entes fiscalizadores externos	Supervisión	1	3	300.0			
SISTEMA ANTICORRUPCIÓN DEL ESTADO DE MÉXICO Y MUNICIPIOS													
01	03	04	02	01	01	PREVENCIÓN, DETECCIÓN, DISUASIÓN, SANCIÓN Y COMBATE A LA CORRUPCIÓN					778.8	359.7	46.2
						Integrar expedientes derivados de la presunta responsabilidad administrativa	Expediente	24	24	100.0			
						Emitir acuerdo de abstención de inicio de procedimientos de responsabilidad administrativa	Acuerdo	10	10	100.0			
						Substanciar el procedimiento administrativo en faltas no graves	Expediente	1	1	100.0			
DESARROLLO SOCIAL													
ESTADO PROGRESISTA													
MANEJO SUSTENTABLE Y CONSERVACIÓN DE LOS ECOSISTEMAS Y LA BIODIVERSIDAD													
02	01	05	01	02	01	PREVENCIÓN Y COMBATE DE INCENDIOS FORESTALES					136,646.0	110,008.8	80.5
						Manejo del fuego para reducir la problemática de incendios forestales (quemadas controladas)	Hectárea	600	603.18	100.5			
						Realizar franjas permanentes de ancho variable, libres de vegetación hasta el suelo mineral, que sirven como barrera artificial para detener y controlar el avance del fuego (brechas-cortafuego)	Kilómetro	971	971.20	100.0			
						Realizar líneas negras (quema lineal de material combustible)	Kilómetro	105	114.58	109.1			
						Informe de incendios forestales	Informe	12	12.00	100.0			
02	01	05	01	02	02	SUPERVISIÓN Y VIGILANCIA FORESTAL					43,458.3	41,280.8	95.0
						Elaborar informe mensual de asesorías y capacitación en materia de protección forestal a dependencias de seguridad pública y responsables de la protección y vigilancia de los bosques	Informe	12	12.00	100.0			
						Elaborar informe mensual de visitas técnicas de seguimiento a predios con: aprovechamiento forestal, saneamiento forestal, incendios forestales, plantaciones forestales comerciales, reforestación y programas sociales con apoyo de PROBOSQUE	Informe	12	12.00	100.0			
						Elaborar el informe mensual de dictámenes periciales emitidos en materia forestal	Informe	12	12.00	100.0			
						Elaborar informe mensual de evaluaciones técnicas de impacto en materia de transformación forestal	Informe	12	12.00	100.0			
						Impulsar la participación de dueños o poseedores de terrenos forestales que funjan como guardabosques en la protección de los recursos forestales	Persona	135	135.00	100.0			
						Elaborar el informe mensual de recorridos de vigilancia forestal	Informe	12	12.00	100.0			
02	01	05	01	03	01	PRODUCCIÓN DE PLANTA FORESTAL					121,665.1	114,292.9	93.9
						Adquisición de insumos, materiales, herramientas y equipos para la producción de plantas	Lote	1	1.00	100.0			
						Asegurar el abasto de planta para reforestación mediante el mantenimiento de planta en vivero	Planta	23,000,000	18,519,052.00	80.5			
						Adecuar los viveros forestales para la producción de planta forestal	Mantenimiento	17	17.00	100.0			
02	01	05	01	03	02	REFORESTACIÓN					64,735.9	60,177.7	93.0
						Reforestación social y urbana	Planta	3,800,000	2,955,278.00	77.8			
						Acondicionamiento de suelos	Hectárea	800	593.21	74.2			
						Restaurar la superficie boscosa a través de trabajos de reforestación	Hectárea	3,640	3,017.40	82.9			
						Restauración de superficies degradadas a través de presas de gavión	M ²	1,440	1,600.00	111.1			
						Estímulo económico para el mantenimiento de reforestaciones de tres años anteriores	Hectárea	5,400	5,818.82	107.8			



PROBOSQUE

FIN	FUN	SF	PP	SP	Pr	DESCRIPCIÓN	UNIDAD DE MEDIDA	M E T A S			PRESUPUESTO 2023 (Miles de Pesos)				
								PROGRAMADO	ALCANZADO	AVANCE %	AUTORIZADO ANUAL	EJERCIDO	%		
						DESARROLLO ECONÓMICO									
						ESTADO PROGRESISTA									
						DESARROLLO FORESTAL									
03	02	02	01	01	01	APROVECHAMIENTO FORESTAL SOSTENIBLE						19,635.3	17,993.8	91.6	
						Generar el informe anual de la producción forestal del Estado de México	Informe	1	1.00	100.0					
						Mantener la superficie con bosques a través del manejo técnico y el aprovechamiento sustentable de los recursos maderables	Hectárea	240,000	247,295.00	103.0					
						Elaborar estudios para el aprovechamiento legal en bosques	Estudio	32	37.00	115.6					
						Certificado de buenas prácticas para el desarrollo forestal	Certificado	4	4.00	100.0					
						Atención de solicitudes de aprovechamiento forestal maderable y no maderable, mediante la emisión de dictámenes técnicos y/o ambientales	Informe	12	12.00	100.0					
03	02	02	01	01	02	PLANTACIONES FORESTALES COMERCIALES						30,879.3	16,642.8	53.9	
						Asesoría para el establecimiento, manejo y aprovechamiento de plantaciones comerciales	Asesoría	150	150.00	100.0					
						Emisión de constancias para el aprovechamiento legal de las plantaciones	Constancia	70	54.00	77.1					
						Desarrollo de técnicas de propagación in vitro por etapa	Investigación	2	2.00	100.0					
						Dictaminación de los avisos y programas de manejo para el establecimiento de plantaciones forestales comerciales	Dictamen	80	81.00	101.3					
						Establecimiento de plantaciones forestales comerciales maderables, no maderables y agroforestales	Hectárea	670	519.71	77.6					
						Mantenimiento de plantaciones forestales comerciales	Hectárea	200	197.90	99.0					
03	02	02	01	01	03	ORGANIZACIÓN Y CAPACITACIÓN DE PRODUCTORES FORESTALES						7,101.4	6,711.4	94.5	
						Eventos de educación y cultura forestal	Evento	25	25.00	100.0					
						Fomentar la capacitación de productores forestales en el manejo sustentable de sus recursos	Persona	1,800	1,800.00	100.0					
03	02	02	01	01	04	DESARROLLO DE PROYECTOS PRODUCTIVOS EN ZONAS FORESTALES						8,927.4	8,559.2	95.9	
						Asesorar para la regularización de la industria forestal de la entidad	Informe	12	12.00	100.0					
						Gestión para la autorización de proyectos productivos forestales	Informe	12	12.00	100.0					
						Realización y actualización de censos a establecimientos del ramo forestal (madererías, carpinterías)	Informe	12	12.00	100.0					
03	02	02	01	01	05	SANIDAD FORESTAL						11,587.9	11,020.2	95.1	
						Realizar visitas a predios con notificación de saneamiento para verificar su cumplimiento	Informe	12	12.00	100.0					
						Diagnosticar oportunamente plagas y enfermedades forestales para minimizar la pérdida de la superficie arbolada	Informe	12	12.00	100.0					
						Expedición de notificaciones de saneamiento	Informe	12	12.00	100.0					
						Realizar el combate y control de plagas y enfermedades forestales para coadyuvar a conservar la superficie forestal	Hectárea	80	80.00	100.0					
03	02	02	01	01	06	SERVICIOS AMBIENTALES DE LOS ECOSISTEMAS FORESTALES						170,418.5	170,290.1	99.9	
						Fortalecer y ampliar el programa de pago por servicios ambientales hidrológicos	Hectárea	83,000	82,257.15	99.1					
						Supervisar el cumplimiento de las actividades para conservar y mantener las áreas forestales por servicios ambientales	Supervisión	700	700.00	100.0					
						Fortalecer el programa EDOMÉX PROCARBONO	Hectárea	6,200	5,852.00	94.4					
						FINANCIAMIENTO PARA EL DESARROLLO									
						OTROS NO CLASIFICADOS EN FUNCIONES ANTERIORES									
						PREVISIONES PARA EL PAGO DE ADEUDOS DE EJERCICIOS FISCALES ANTERIORES									
04	04	01	01	01	01	PASIVOS DERIVADOS DE EROGACIONES DEVENGADAS Y PENDIENTES DE EJERCICIOS ANTERIORES						19,910.0	19,910.0	100.0	
						Registro de pago de adeudos del ejercicio fiscal anterior	Documento	1	1	100.0					
						T O T A L						640,791.5	581,706.2	90.8	
												=====	=====		



ANEXOS ESTABLECIDOS EN DIFERENTES ORDENAMIENTOS



PROBOSQUE



PROBOSQUE

Relación de Bienes Inmuebles que Componen el Patrimonio
Cuenta Pública 2023
(Miles de Pesos)

Ente Público: Protectora de Bosques del Estado de México

Código	Descripción de Bienes Inmuebles	Valor en Libros
	Terrenos	109,106.7
	Otros Bienes Inmuebles	47,945.3
	T O T A L	157,052.0

Relación de Bienes Muebles que Componen el Patrimonio
Cuenta Pública 2023
(Miles de Pesos)

Ente Público: Protectora de Bosques del Estado de México

Código	Descripción de Bienes Muebles	Valor en Libros
	Mobiliario y Equipo de Oficina	22,419.2
	Equipo de Cómputo	23,477.0
	Herramientas	1,759.6
	Maquinaria y Equipo	53,097.6
	Equipo de Radiocomunicación	5,431.7
	Equipo de Transporte	132,287.7
	T O T A L	238,472.8



PROBOSQUE

Protectora de Bosques del Estado de México
Cuenta Pública 2023
Relación de Cuentas Bancarias Productivas Específicas

Fondo, Programa o Convenio	Datos de la Cuenta Bancaria	
	Institución Bancaria	Número de Cuentas
Ingresos diversos 2020	BBVA	*066
Gasto Corriente 2021 Cap. 2000	BBVA	692
Gasto Corriente 2021 Cap. 4000	BBVA	781
Gasto Corriente 2022 Cap. 1000 Servicios Personales	BBVA	404
Gasto Corriente 2022 Cap. 2000 Materiales y Suministros	BBVA	151
Gasto Corriente 2022 Cap. 3000 Servicios Generales	BBVA	194
Gasto Corriente 2022 Cap. 4000 Transf. Asig. Subsidios y Otras Ayudas	BBVA	321
Gasto Corriente 2022 Cap. 5000 Bienes Muebles, Inmuebles e Intangibles	BBVA	275
Ingresos Propios 2022	BBVA	*025
Gasto Corriente 2023 Cap. 1000 Servicios Personales	BBVA	596
Gasto Corriente 2023 Cap. 2000 Materiales y Suministros	BBVA	758
Gasto Corriente 2023 Cap. 3000 Servicios Generales	BBVA	847
Gasto Corriente 2023 Cap. 4000 Transf. Asig. Subsidios y Otras Ayudas	BBVA	898
Gasto Corriente 2023 Cap. 5000 Bienes Muebles, Inmuebles e Intangibles	BBVA	936
Ingresos Propios 2023	BBVA	978



FORMATOS PARA EL CUMPLIMIENTO DE LA LEY DE DISCIPLINA FINANCIERA DE LAS ENTIDADES FEDERATIVAS Y LOS MUNICIPIOS



PROBOSQUE



PROBOSQUE

Protectora de Bosques del Estado de México Estado de Situación Financiera Detallado - LDF Al 31 de Diciembre de 2023 y 2022 (Cifras en Miles de Pesos)					
Concepto	2023	2022	Concepto	2023	2022
ACTIVO			PASIVO		
Activo Circulante			Pasivo Circulante		
a. Efectivo y Equivalentes (a=a1+a2+a3+a4+a5+a6+a7)	104,140.1	59,041.7	a. Cuentas por Pagar a Corto Plazo (a=a1+a2+a3+a4+a5+a6+a7+a8+a9)	9,859.5	49,387.7
a1) Efectivo			a1) Servicios Personales por Pagar a Corto Plazo	1,312.9	10,980.8
a2) Bancos/Tesorería	46,814.6	30,862.4	a2) Proveedores por Pagar a Corto Plazo		
a3) Bancos/Dependencias y Otros			a3) Contratistas por Obras Públicas por Pagar a Corto Plazo		
a4) Inversiones Temporales (Hasta 3 meses)	57,325.5	28,179.3	a4) Participaciones y Aportaciones por Pagar a Corto Plazo		
a5) Fondos con Afectación Específica			a5) Transferencias Otorgadas por Pagar a Corto Plazo		
a6) Depósitos de Fondos de Terceros en Garantía y/o Administración			a6) Intereses, Comisiones y Otros Gastos de la Deuda Pública por Pagar a Corto Plazo		
a7) Otros Efectivos y Equivalentes			a7) Retenciones y Contribuciones por Pagar a Corto Plazo	34.6	832.3
b. Derechos a Recibir Efectivo o Equivalentes (b=b1+b2+b3+b4+b5+b6+b7)	0.0	0.0	a8) Devoluciones de la Ley de Ingresos por Pagar a Corto Plazo		
b1) Inversiones Financieras de Corto Plazo			a9) Otras Cuentas por Pagar a Corto Plazo	8,512.0	37,574.6
b2) Cuentas por Cobrar a Corto Plazo			b. Documentos por Pagar a Corto Plazo (b=b1+b2+b3)	0.0	0.0
b3) Deudores Diversos por Cobrar a Corto Plazo			b1) Documentos Comerciales por Pagar a Corto Plazo		
b4) Ingresos por Recuperar a Corto Plazo			b2) Documentos con Contratistas por Obras Públicas por Pagar a Corto Plazo		
b5) Deudores por Anticipos de la Tesorería a Corto Plazo			b3) Otros Documentos por Pagar a Corto Plazo		
b6) Préstamos Otorgados a Corto Plazo			c. Porción a Corto Plazo de la Deuda Pública a Largo Plazo (c=c1+c2)	0.0	0.0
b7) Otros Derechos a Recibir Efectivo o Equivalentes a Corto Plazo			c1) Porción a Corto Plazo de la Deuda Pública		
c. Derechos a Recibir Bienes o Servicios (c=c1+c2+c3+c4+c5)	0.0	0.0	c2) Porción a Corto Plazo de Arrendamiento Financiero		
c1) Anticipo a Proveedores por Adquisición de Bienes y Prestación de Servicios a Corto Plazo			d. Títulos y Valores a Corto Plazo		
c2) Anticipo a Proveedores por Adquisición de Bienes Inmuebles y Muebles a Corto Plazo			e. Pasivos Diferidos a Corto Plazo (e=e1+e2+e3)	0.0	0.0
c3) Anticipo a Proveedores por Adquisición de Bienes Intangibles a Corto Plazo			e1) Ingresos Cobrados por Adelantado a Corto Plazo		
c4) Anticipo a Contratistas por Obras Públicas a Corto Plazo			e2) Intereses Cobrados por Adelantado a Corto Plazo		
c5) Otros Derechos a Recibir Bienes o Servicios a Corto Plazo			e3) Otros Pasivos Diferidos a Corto Plazo		
d. Inventarios (d=d1+d2+d3+d4+d5)	0.0	0.0	f. Fondos y Bienes de Terceros en Garantía y/o Administración a Corto Plazo (f=f1+f2+f3+f4+f5+f6)	0.0	0.0
d1) Inventario de Mercancías para Venta			f1) Fondos en Garantía a Corto Plazo		
d2) Inventario de Mercancías Terminadas			f2) Fondos en Administración a Corto Plazo		
d3) Inventario de Mercancías en Proceso de Elaboración			f3) Fondos Contingentes a Corto Plazo		
d4) Inventario de Materias Primas, Materiales y Suministros para Producción			f4) Fondos de Fideicomisos, Mandatos y Contratos Análogos a Corto Plazo		
d5) Bienes en Tránsito			f5) Otros Fondos de Terceros en Garantía y/o Administración a Corto Plazo		
e. Almacenes			f6) Valores y Bienes en Garantía a Corto Plazo		
f. Estimación por Pérdida o Deterioro de Activos Circulantes (f=f1+f2)	0.0	0.0	g. Provisiones a Corto Plazo (g=g1+g2+g3)	0.0	0.0
f1) Estimaciones para Cuentas Incobrables por Derechos a Recibir Efectivo o Equivalentes			g1) Provisión para Demandas y Juicios a Corto Plazo		
f2) Estimación por Deterioro de Inventarios			g2) Provisión para Contingencias a Corto Plazo		
g. Otros Activos Circulantes (g=g1+g2+g3+g4)	0.0	0.0	g3) Otras Provisiones a Corto Plazo		
g1) Valores en Garantía			h. Otros Pasivos a Corto Plazo (h=h1+h2+h3)	0.0	0.0
g2) Bienes en Garantía (excluye depósitos de fondos)			h1) Ingresos por Clasificar		
g3) Bienes Derivados de Embargos, Decomisos, Aseguramientos y Dación en Pago			h2) Recaudación por Participar		
g4) Adquisición con Fondos de Terceros			h3) Otros Pasivos Circulantes		
IA. Total de Activos Circulantes (IA = a + b + c + d + e + f + g)	104,140.1	59,041.7	IIA. Total de Pasivos Circulantes (IIA = a + b + c + d + e + f + g + h)	9,859.5	49,387.7
Activo No Circulante			Pasivo No Circulante		
a. Inversiones Financieras a Largo Plazo	349,212.9	350,380.3	a. Cuentas por Pagar a Largo Plazo		
b. Derechos a Recibir Efectivo o Equivalentes a Largo Plazo			b. Documentos por Pagar a Largo Plazo		
c. Bienes Inmuebles, Infraestructura y Construcciones en Proceso	157,052.0	157,052.0	c. Deuda Pública a Largo Plazo		
d. Bienes Muebles	238,472.8	239,698.7	d. Pasivos Diferidos a Largo Plazo		
e. Activos Intangibles			e. Fondos y Bienes de Terceros en Garantía y/o en Administración a Largo Plazo		
f. Depreciación, Deterioro y Amortización Acumulada de Bienes	-175,494.7	-162,832.7	f. Provisiones a Largo Plazo		
g. Activos Diferidos			IIB. Total de Pasivos No Circulantes (IIB = a + b + c + d + e + f)	0.0	0.0
h. Estimación por Pérdida o Deterioro de Activos no Circulantes			II. Total del Pasivo (II = IIA + IIB)	9,859.5	49,387.7
i. Otros Activos no Circulantes			HACIENDA PÚBLICA/PATRIMONIO		
IB. Total de Activos No Circulantes (IB = a + b + c + d + e + f + g + h + i)	569,243.0	584,298.3	IIIA. Hacienda Pública/Patrimonio Contribuido (IIIA = a + b + c)	183,757.2	241,271.4
I. Total del Activo (I = IA + IB)	673,383.1	643,340.0	a. Aportaciones	183,757.2	241,271.4
			b. Donaciones de Capital		
			c. Actualización de la Hacienda Pública/Patrimonio		
			IIIB. Hacienda Pública/Patrimonio Generado (IIIB = a + b + c + d + e)	479,766.4	352,680.9
			a. Resultados del Ejercicio (Ahorro/ Desahorro)	116,858.0	97,707.5
			b. Resultados de Ejercicios Anteriores	276,483.1	168,548.1
			c. Revalúos	86,425.3	86,425.3
			d. Reservas		
			e. Rectificaciones de Resultados de Ejercicios Anteriores		
			IIIC. Exceso o Insuficiencia en la Actualización de la Hacienda Pública/Patrimonio (IIIC=a+b)	0.0	0.0
			a. Resultado por Posición Monetaria		
			b. Resultado por Tenencia de Activos no Monetarios		
			III. Total Hacienda Pública/Patrimonio (III = IIIA + IIIB + IIIC)	663,523.6	593,952.3
			IV. Total del Pasivo y Hacienda Pública/Patrimonio (IV = II + III)	673,383.1	643,340.0



PROBOSQUE

Protectora de Bosques del Estado de México Informe Analítico de la Deuda Pública y Otros Pasivos - LDF Al 31 de Diciembre de 2022 y 2023							
Denominación de la Deuda Pública y Otros Pasivos (c)	Saldo al 31 de Diciembre de 2022 (d)	Disposiciones del Período (e)	Amortizaciones del Período (f)	Revaluaciones, Reclasificaciones y Otros Ajustes (g)	Saldo Final del Período (h) h=d+e-f+g	Pago de Intereses del Período (i)	Pago de Comisiones y demás Costos Asociados Durante el Período (j)
1. Deuda Pública (1=A+B)	0.0	0.0	0.0	0.0	0.0	0.0	
A. Corto Plazo (A=a1+a2+a3)	0.0	0.0	0.0	0.0	0.0	0.0	
a1) Instituciones de Crédito							
a2) Títulos y Valores							
a3) Arrendamientos Financieros							
B. Largo Plazo (B=b1+b2+b3)	0.0	0.0	0.0	0.0	0.0	0.0	
b1) Instituciones de Crédito							
b2) Títulos y Valores							
b3) Arrendamientos Financieros							
2. Otros Pasivos	49,387.7				9,859.5		
3. Total de la Deuda Pública y Otros Pasivos (3=1+2)	49,387.7	0.0	0.0	0.0	9,859.5		
4. Deuda Contingente 1 (Informativo)	0.0	0.0	0.0	0.0	0.0	0.0	
A. Deuda Contingente 1							
B. Deuda Contingente 2							
C. Deuda Contingente XX							
5. Valor de Instrumentos Bono Cupón Cero 2 (Informativo)	0.0	0.0	0.0	0.0	0.0	0.0	
A. Instrumento Bono Cupón Cero 1							
B. Instrumento Bono Cupón Cero 2							
C. Instrumento Bono Cupón Cero XX							

1 Se refiere a cualquier Financiamiento sin fuente o garantía de pago definida, que sea asumida de manera solidaria o subsidiaria por las Entidades Federativas con sus Municipios, organismos descentralizados y empresas de participación estatal mayoritaria y fideicomisos, locales o municipales, y por los Municipios con sus respectivos organismos descentralizados y empresas de participación municipal mayoritaria.

2 Se refiere al valor del Bono Cupón Cero que respalda el pago de los créditos asociados al mismo (Activo).

Obligaciones a Corto Plazo (k)	Monto Contratado (l)	Plazo Pactado (m)	Tasa de Interés (n)	Comisiones y Costos Relacionados (o)	Tasa Efectiva (p)
6. Obligaciones a Corto Plazo (Informativo)					
A. Crédito 1					
B. Crédito 2					
C. Crédito XX					

PROBOSQUE

Protectora de Bosques del Estado de México Informe Analítico de Obligaciones Diferentes de Financiamientos Al 31 de Diciembre de 2023 (Miles de Pesos)										
Denominación de las Obligaciones Diferentes de Financiamiento (c)	Fecha del Contrato (d)	Fecha de Inicio de Operación del Proyecto (e)	Fecha de Vencimiento (f)	Monto de la Inversión Pactado (g)	Plazo Pactado (h)	Monto Promedio Mensual del Pago de la Contraprestación (i)	Monto Promedio Mensual del Pago de la Contraprestación Correspondiente al Pago de Inversión (j)	Monto Pagado de la Inversión al XX de XXXX de 20XX (k)	Monto Pagado de la Inversión Actualizado al XX de XXXX de 20XX (l)	Saldo Pendiente por Pagar de la Inversión al XX de XXXX de 20XX (m = g - l)
A. Asociaciones Público Privadas (APP's) (A=a+b+c+d)				0.0		0.0	0.0			0.0
a) APP 1										0.0
b) APP 2										0.0
c) APP 3										0.0
d) APP XX										0.0
B. Otros Instrumentos (B=a+b+c+d)				0.0		0.0	0.0			0.0
a) Otro Instrumento 1										0.0
b) Otro Instrumento 2										0.0
c) Otro Instrumento 3										0.0
d) Otro Instrumento XX										0.0
C. Total de Obligaciones Diferentes de Financiamiento (C=A+B)				0.0		0.0	0.0			0.0



PROBOSQUE

Protectora de Bosques del Estado de México
Balance Presupuestario
Del 1 de Enero al 31 de Diciembre de 2023
(Miles de Pesos)

Concepto	Estimado / Aprobado	Devengado	Recaudado / Pagado
A. Ingresos Totales (A = A1+A2+A3)	640,834.1	676,358.9	676,358.9
A1. Ingresos de Libre Disposición	627,346.0	656,129.3	656,129.3
A2. Transferencias Federales Etiquetadas	13,488.1	11,314.4	11,314.4
A3. Financiamiento Neto		8,915.2	8,915.2
B. Egresos Presupuestarios¹ (B = B1+B2)	640,834.1	581,706.2	572,915.9
B1. Gasto No Etiquetado (sin incluir Amortización de la Deuda Pública)	627,346.0	568,218.1	559,427.8
B2. Gasto Etiquetado (sin incluir Amortización de la Deuda Pública)	13,488.1	13,488.1	13,488.1
C. Remanentes del Ejercicio Anterior (C = C1 + C2)	0.0	0.0	0.0
C1. Remanentes de Ingresos de Libre Disposición Aplicados en el Período			
C2. Remanentes de Transferencias Federales Etiquetadas Aplicados en el Período			
I. Balance Presupuestario (I = A - B + C)	0.0	94,652.7	103,443.0
II. Balance Presupuestario sin Financiamiento Neto (II = I - A3)	0.0	85,737.5	94,527.8
III. Balance Presupuestario sin Financiamiento Neto y sin Remanentes del Ejercicio Anterior (III= II - C)	0.0	85,737.5	94,527.8
E. Intereses, Comisiones y Gastos de la Deuda (E = E1+E2)	0.0	0.0	0.0
E1. Intereses, Comisiones y Gastos de la Deuda con Gasto No Etiquetado			
E2. Intereses, Comisiones y Gastos de la Deuda con Gasto Etiquetado			
IV. Balance Primario (IV = III + E)	0.0	85,737.5	94,527.8
F. Financiamiento (F = F1 + F2)	0.0	0.0	0.0
F1. Financiamiento con Fuente de Pago de Ingresos de Libre Disposición			
F2. Financiamiento con Fuente de Pago de Transferencias Federales Etiquetadas			
G. Amortización de la Deuda (G = G1 + G2)	0.0	0.0	0.0
G1. Amortización de la Deuda Pública con Gasto No Etiquetado			
G2. Amortización de la Deuda Pública con Gasto Etiquetado			
A3. Financiamiento Neto (A3 = F - G)	0.0	0.0	0.0
A1. Ingresos de Libre Disposición	627,346.0	656,129.3	656,129.3
A3.1 Financiamiento Neto con Fuente de Pago de Ingresos de Libre Disposición (A3.1 = F1 - G1)	0.0	8,915.2	8,915.2
F1. Financiamiento con Fuente de Pago de Ingresos de Libre Disposición		8,915.2	8,915.2
G1. Amortización de la Deuda Pública con Gasto No Etiquetado			
B1. Gasto No Etiquetado (sin incluir Amortización de la Deuda Pública)	627,346.0	568,218.1	559,427.8
C1. Remanentes de Ingresos de Libre Disposición Aplicados en el Período			
V. Balance Presupuestario de Recursos Disponibles (V = A1 + A3.1 - B1 + C1)	0.0	96,826.4	105,616.7
VI. Balance Presupuestario de Recursos Disponibles sin Financiamiento Neto (VI = V - A3.1)	0.0	87,911.2	96,701.5
A2. Transferencias Federales Etiquetadas	13,488.1	11,314.4	11,314.4
A3.2 Financiamiento Neto con Fuente de Pago de Transferencias Federales Etiquetadas (A3.2 = F2 - G2)	13,488.1	13,488.1	13,488.1
F2. Financiamiento con Fuente de Pago de Transferencias Federales Etiquetadas			
G2. Amortización de la Deuda Pública con Gasto Etiquetado			
B2. Gasto Etiquetado (sin incluir Amortización de la Deuda Pública)	13,488.1	13,488.1	13,488.1
C2. Remanentes de Transferencias Federales Etiquetadas Aplicados en el Período			
VII. Balance Presupuestario de Recursos Etiquetados (VII = A2 + A3.2 - B2 + C2)	13,488.1	11,314.4	11,314.4
VIII. Balance Presupuestario de Recursos Etiquetados sin Financiamiento Neto (VIII = VII - A3.2)	0.0	-2,173.7	-2,173.7

PROBOSQUE

Protectora de Bosques del Estado de México Estado Análítico de Ingresos Detallado - LDF Del 1 de Enero al 31 de Diciembre de 2023 (Miles de Pesos)						
Concepto	Ingreso					Diferencia
	Estimado	Ampliaciones/ (Reducciones)	Modificado	Devengado	Recaudado	
Ingresos de Libre Disposición						
A. Impuestos			0.0			0.0
B. Cuotas y Aportaciones de Seguridad Social			0.0			0.0
C. Contribuciones de Mejoras			0.0			0.0
D. Derechos			0.0			0.0
E. Productos	3,190.0		3,190.0	43,442.1	43,442.1	40,252.1
F. Aprovechamientos			0.0			0.0
G. Ingresos por Ventas de Bienes y Servicios	116,085.5	-110,154.1	5,931.4	4,919.7	4,919.7	-111,165.8
H. Participaciones (H=h1+h2+h3+h4+h5+h6+h7+h8+h9+h10+h11)	0.0	0.0	0.0	0.0	0.0	0.0
h1) Fondo General de Participaciones			0.0			0.0
h2) Fondo de Fomento Municipal			0.0			0.0
h3) Fondo de Fiscalización y Recaudación			0.0			0.0
h4) Fondo de Compensación			0.0			0.0
h5) Fondo de Extracción de Hidrocarburos			0.0			0.0
h6) Impuesto Especial Sobre Producción y Servicios			0.0			0.0
h7) 0.136% de la Recaudación Federal Participable			0.0			0.0
h8) 3.17% Sobre Extracción de Petróleo			0.0			0.0
h9) Gasolinas y Diésel			0.0			0.0
h10) Fondo del Impuesto Sobre la Renta			0.0			0.0
h11) Fondo de Estabilización de los Ingresos de las Entidades Federativas			0.0			0.0
I. Incentivos Derivados de la Colaboración Fiscal (I=i1+i2+i3+i4+i5)	0.0	0.0	0.0	0.0	0.0	0.0
i1) Tenencia o Uso de Vehículos			0.0			0.0
i2) Fondo de Compensación ISAN			0.0			0.0
i3) Impuesto Sobre Automóviles Nuevos			0.0			0.0
i4) Fondo de Compensación de Repecos-Intermedios			0.0			0.0
i5) Otros Incentivos Económicos			0.0			0.0
J. Transferencias	508,070.5	90,201.5	598,272.0	607,767.5	607,767.5	99,697.0
K. Convenios	0.0	0.0	0.0	0.0	0.0	0.0
k1) Otros Convenios y Subsidios			0.0			0.0
L. Otros Ingresos de Libre Disposición (L=l1+l2)	0.0	0.0	0.0	0.0	0.0	0.0
l1) Participaciones en Ingresos Locales			0.0			0.0
l2) Otros Ingresos de Libre Disposición			0.0			0.0
I. Total de Ingresos de Libre Disposición (I=A+B+C+D+E+F+G+H+I+J+K+L)	627,346.0	-19,952.6	607,393.4	656,129.3	656,129.3	28,783.3
Ingresos Excedentes de Ingresos de Libre Disposición			0.0			0.0
Transferencias Federales Etiquetadas						
A. Aportaciones (A=a1+a2+a3+a4+a5+a6+a7+a8)	0.0	0.0	0.0	0.0	0.0	0.0
a1) Fondo de Aportaciones para la Nómina Educativa y Gasto Operativo			0.0			0.0
a2) Fondo de Aportaciones para los Servicios de Salud			0.0			0.0
a3) Fondo de Aportaciones para la Infraestructura Social			0.0			0.0
a4) Fondo de Aportaciones para el Fortalecimiento de los Municipios y de las Demarcaciones Territoriales del Distrito Federal			0.0			0.0
a5) Fondo de Aportaciones Múltiples			0.0			0.0
a6) Fondo de Aportaciones para la Educación Tecnológica y de Adultos			0.0			0.0
a7) Fondo de Aportaciones para la Seguridad Pública de los Estados y del Distrito Federal			0.0			0.0
a8) Fondo de Aportaciones para el Fortalecimiento de las Entidades Federativas			0.0			0.0
B. Convenios (B=b1+b2+b3+b4)	0.0	0.0	0.0	0.0	0.0	0.0
b1) Convenios de Protección Social en Salud			0.0			0.0
b2) Convenios de Descentralización			0.0			0.0
b3) Convenios de Reasignación			0.0			0.0
b4) Otros Convenios y Subsidios			0.0			0.0
C. Fondos Distintos de Aportaciones (C=c1+c2)	0.0	0.0	0.0	0.0	0.0	0.0
c1) Fondo para Entidades Federativas y Municipios Productores de Hidrocarburos			0.0			0.0
c2) Fondo Minero			0.0			0.0
D. Transferencias, Subsidios y Subvenciones, y Pensiones y Jubilaciones			0.0			0.0
E. Otras Transferencias Federales Etiquetadas	13,488.1		13,488.1	11,314.4	11,314.4	-2,173.7
II. Total de Transferencias Federales Etiquetadas (II = A + B + C + D + E)	13,488.1	0.0	13,488.1	11,314.4	11,314.4	-2,173.7
III. Ingresos Derivados de Financiamientos (III = A)	0.0	19,910.0	19,910.0	8,915.2	8,915.2	8,915.2
A. Ingresos Derivados de Financiamientos		19,910.0	19,910.0	8,915.2	8,915.2	8,915.2
IV. Total de Ingresos (IV = I + II + III)	640,834.1	-42.6	640,791.5	676,358.9	676,358.9	35,567.4
Datos Informativos						
1. Ingresos Derivados de Financiamientos con Fuente de Pago de Ingresos de Libre Disposición			0.0			0.0
2. Ingresos Derivados de Financiamientos con Fuente de Pago de Transferencias Federales Etiquetadas			0.0			0.0
3. Ingresos Derivados de Financiamientos (3 = 1 + 2)	0.0	0.0	0.0	0.0	0.0	0.0



PROBOSQUE

Protectora de Bosques del Estado de México Estado Analítico del Ejercicio del Presupuesto de Egresos Detallado Clasificación por Objeto del Gasto (Capítulo y Concepto) Del 1 de Enero al 31 de Diciembre de 2023 (Miles de Pesos)						
Concepto	Egresos					Subejercicio
	Aprobado	Ampliaciones/ (Reducciones)	Modificado	Devengado	Pagado	
I. Gasto No Etiquetado (I=A+B+C+D+E+F+G+H+I)	627,346.0	-42.6	627,303.4	568,218.1	559,427.8	59,085.3
A. Servicios Personales (A=a1+a2+a3+a4+a5+a6+a7)	333,437.2	0.0	333,437.2	284,525.5	282,382.6	48,911.7
a1) Remuneraciones al Personal de Carácter Permanente	59,837.5	-1,772.9	58,064.6	43,656.2	43,628.9	14,408.4
a2) Remuneraciones al Personal de Carácter Transitorio	143,802.6	-3,616.5	140,186.1	123,863.0	123,860.4	16,323.1
a3) Remuneraciones Adicionales y Especiales	55,916.7	-1,148.7	54,768.0	48,678.3	48,444.9	6,089.7
a4) Seguridad Social	54,713.2	4,563.3	59,276.5	48,723.8	48,723.8	10,552.7
a5) Otras Prestaciones Sociales y Económicas	17,580.6	-560.8	17,019.8	15,519.4	15,067.2	1,500.4
a6) Previsiones			0.0	0.0		0.0
a7) Pago de Estímulos a Servidores Públicos	1,586.6	2,535.6	4,122.2	4,084.8	2,657.4	37.4
B. Materiales y Suministros (B=b1+b2+b3+b4+b5+b6+b7+b8+b9)	65,438.2	-9,409.2	56,029.0	47,783.8	47,431.3	8,245.2
b1) Materiales de Administración, Emisión de Documentos y Artículos Oficiales	1,950.6	-146.3	1,804.3	1,780.2	1,780.2	24.1
b2) Alimentos y Utensilios	283.8	25.6	309.4	305.7	258.1	3.7
b3) Materias Primas y Materiales de Producción y Comercialización	14,505.5	-4,423.3	10,082.2	9,883.5	9,883.5	198.7
b4) Materiales y Artículos de Construcción y de Reparación	3,648.0	1,238.5	4,886.5	2,929.8	2,628.3	1,956.7
b5) Productos Químicos, Farmacéuticos y de Laboratorio	2,577.8	1,369.1	3,946.9	3,834.6	3,834.6	112.3
b6) Combustibles, Lubricantes y Aditivos	19,895.3	-2,099.2	17,796.1	17,181.4	17,180.5	614.7
b7) Vestuario, Blancos, Prendas de Protección y Artículos Deportivos	14,492.4	-1,603.7	12,888.7	8,203.4	8,203.4	4,685.3
b8) Materiales y Suministros Para Seguridad	2,987.6	-2,987.6	0.0	0.0	0.0	0.0
b9) Herramientas, Refacciones y Accesorios Menores	5,097.2	-782.3	4,314.9	3,665.2	3,662.7	649.7
C. Servicios Generales (C=c1+c2+c3+c4+c5+c6+c7+c8+c9)	29,588.7	-4,409.7	25,179.0	23,255.2	22,626.4	1,923.8
c1) Servicios Básicos	2,355.4	-1,111.7	1,223.7	943.0	880.6	280.7
c2) Servicios de Arrendamiento	560.8	-65.1	495.7	495.6	495.6	0.1
c3) Servicios Profesionales, Científicos, Técnicos y Otros Servicios	2,557.6	402.6	2,960.2	2,589.9	2,073.6	370.3
c4) Servicios Financieros, Bancarios y Comerciales	4,431.8	185.0	4,616.8	4,616.7	4,616.7	0.1
c5) Servicios de Instalación, Reparación, Mantenimiento y Conservación	11,742.8	-4,116.8	7,626.0	6,401.0	6,401.0	1,225.0
c6) Servicios de Comunicación Social y Publicidad	212.5	-88.1	124.4	96.4	96.4	28.0
c7) Servicios de Traslado y Viáticos	225.2	-32.5	192.7	175.4	175.4	17.3
c8) Servicios Oficiales		320.0	320.0	320.0	320.0	0.0
c9) Otros Servicios Generales	7,522.6	96.9	7,619.5	7,617.2	7,567.1	2.3
D. Transferencias, Asignaciones, Subsidios y Otras Ayudas (D=d1+d2+d3+d4+d5+d6+d7+d8+d9)	198,797.3	-6,946.4	191,850.9	191,850.9	186,184.8	0.0
d1) Transferencias Internas y Asignaciones al Sector Público			0.0			0.0
d2) Transferencias al Resto del Sector Público			0.0			0.0
d3) Subsidios y Subvenciones	149,373.6	-1,707.7	147,665.9	147,663.7	147,605.4	2.2
d4) Ayudas Sociales	49,423.7	-5,238.7	44,185.0	44,187.2	38,579.4	-2.2
d5) Pensiones y Jubilaciones			0.0			0.0
d6) Transferencias a Fideicomisos, Mandatos y Otros Análogos			0.0			0.0
d7) Transferencias a la Seguridad Social			0.0			0.0
d8) Donativos			0.0			0.0
d9) Transferencias al Exterior			0.0			0.0
E. Bienes Muebles, Inmuebles e Intangibles (E=e1+e2+e3+e4+e5+e6+e7+e8+e9)	84.6	812.7	897.3	892.7	892.7	4.6
e1) Mobiliario y Equipo de Administración		347.7	347.7	343.1	343.1	4.6
e2) Mobiliario y Equipo Educativo y Recreativo		22.8	22.8	22.8	22.8	0.0
e3) Equipo e Instrumental Médico y de Laboratorio			0.0			0.0
e4) Vehículos y Equipo de Transporte			0.0			0.0
e5) Equipo de Defensa y Seguridad			0.0			0.0
e6) Maquinaria, Otros Equipos y Herramientas	84.6	442.2	526.8	526.8	526.8	0.0
e7) Activos Biológicos			0.0			0.0
e8) Bienes Inmuebles			0.0			0.0
e9) Activos Intangibles			0.0			0.0
F. Inversión Pública (F=f1+f2+f3)	0.0	0.0	0.0	0.0	0.0	0.0
f1) Obra Pública en Bienes de Dominio Público			0.0			0.0
f2) Obra Pública en Bienes Propios			0.0			0.0
f3) Proyectos Productivos y Acciones de Fomento			0.0			0.0
G. Inversiones Financieras y Otras Provisiones (G=g1+g2+g3+g4+g5+g6+g7)	0.0	0.0	0.0	0.0	0.0	0.0
g1) Inversiones Para el Fomento de Actividades Productivas			0.0			0.0
g2) Acciones y Participaciones de Capital			0.0			0.0
g3) Compra de Títulos y Valores			0.0			0.0
g4) Concesión de Préstamos			0.0			0.0
g5) Inversiones en Fideicomisos, Mandatos y Otros Análogos			0.0			0.0
Fideicomiso de Desastres Naturales (Informativo)			0.0			0.0
g6) Otras Inversiones Financieras			0.0			0.0
g7) Provisiones para Contingencias y Otras Erogaciones Especiales			0.0			0.0
H. Participaciones y Aportaciones (H=h1+h2+h3)	0.0	0.0	0.0	0.0	0.0	0.0
h1) Participaciones			0.0			0.0
h2) Aportaciones			0.0			0.0
h3) Convenios			0.0			0.0
I. Deuda Pública (I=i1+i2+i3+i4+i5+i6+i7)	0.0	19,910.0	19,910.0	19,910.0	19,910.0	0.0
i1) Amortización de la Deuda Pública			0.0			0.0
i2) Intereses de la Deuda Pública			0.0			0.0
i3) Comisiones de la Deuda Pública			0.0			0.0
i4) Gastos de la Deuda Pública			0.0			0.0
i5) Costo por Coberturas			0.0			0.0
i6) Apoyos Financieros			0.0			0.0
I7) Adeudos de Ejercicios Fiscales Anteriores (ADEFAS)		19,910.0	19,910.0	19,910.0	19,910.0	0.0



PROBOSQUE

Concepto	Egresos					Subejercicio
	Aprobado	Ampliaciones/ (Reducciones)	Modificado	Devengado	Pagado	
II. Gasto Etiquetado (II=A+B+C+D+E+F+G+H+I)	13,488.1	0.0	13,488.1	13,488.1	13,488.1	0.0
A. Servicios Personales (A=a1+a2+a3+a4+a5+a6+a7)	0.0	0.0	0.0	0.0	0.0	0.0
a1) Remuneraciones al Personal de Carácter Permanente			0.0			0.0
a2) Remuneraciones al Personal de Carácter Transitorio			0.0			0.0
a3) Remuneraciones Adicionales y Especiales			0.0			0.0
a4) Seguridad Social			0.0			0.0
a5) Otras Prestaciones Sociales y Económicas			0.0			0.0
a6) Previsiones			0.0			0.0
a7) Pago de Estímulos a Servidores Públicos			0.0			0.0
B. Materiales y Suministros (B=b1+b2+b3+b4+b5+b6+b7+b8+b9)	0.0	0.0	0.0	0.0	0.0	0.0
b1) Materiales de Administración, Emisión de Documentos y Artículos Oficiales			0.0			0.0
b2) Alimentos y Utensilios			0.0			0.0
b3) Materias Primas y Materiales de Producción y Comercialización			0.0			0.0
b4) Materiales y Artículos de Construcción y de Reparación			0.0			0.0
b5) Productos Químicos, Farmacéuticos y de Laboratorio			0.0			0.0
b6) Combustibles, Lubricantes y Aditivos			0.0			0.0
b7) Vestuario, Blancos, Prendas de Protección y Artículos Deportivos			0.0			0.0
b8) Materiales y Suministros Para Seguridad			0.0			0.0
b9) Herramientas, Refacciones y Accesorios Menores			0.0			0.0
C. Servicios Generales (C=c1+c2+c3+c4+c5+c6+c7+c8+c9)	0.0	0.0	0.0	0.0	0.0	0.0
c1) Servicios Básicos			0.0			0.0
c2) Servicios de Arrendamiento			0.0			0.0
c3) Servicios Profesionales, Científicos, Técnicos y Otros Servicios			0.0			0.0
c4) Servicios Financieros, Bancarios y Comerciales			0.0			0.0
c5) Servicios de Instalación, Reparación, Mantenimiento y Conservación			0.0			0.0
c6) Servicios de Comunicación Social y Publicidad			0.0			0.0
c7) Servicios de Traslado y Viáticos			0.0			0.0
c8) Servicios Oficiales			0.0			0.0
c9) Otros Servicios Generales			0.0			0.0
D. Transferencias, Asignaciones, Subsidios y Otras Ayudas (D=d1+d2+d3+d4+d5+d6+d7+d8+d9)	13,488.1	0.0	13,488.1	13,488.1	13,488.1	0.0
d1) Transferencias Internas y Asignaciones al Sector Público			0.0			0.0
d2) Transferencias al Resto del Sector Público			0.0			0.0
d3) Subsidios y Subvenciones	13,488.1		13,488.1	13,488.1	13,488.1	0.0
d4) Ayudas Sociales			0.0			0.0
d5) Pensiones y Jubilaciones			0.0			0.0
d6) Transferencias a Fideicomisos, Mandatos y Otros Análogos			0.0			0.0
d7) Transferencias a la Seguridad Social			0.0			0.0
d8) Donativos			0.0			0.0
d9) Transferencias al Exterior			0.0			0.0
E. Bienes Muebles, Inmuebles e Intangibles (E=e1+e2+e3+e4+e5+e6+e7+e8+e9)	0.0	0.0	0.0	0.0	0.0	0.0
e1) Mobiliario y Equipo de Administración			0.0			0.0
e2) Mobiliario y Equipo Educativo y Recreativo			0.0			0.0
e3) Equipo e Instrumental Médico y de Laboratorio			0.0			0.0
e4) Vehículos y Equipo de Transporte			0.0			0.0
e5) Equipo de Defensa y Seguridad			0.0			0.0
e6) Maquinaria, Otros Equipos y Herramientas			0.0			0.0
e7) Activos Biológicos			0.0			0.0
e8) Bienes Inmuebles			0.0			0.0
e9) Activos Intangibles			0.0			0.0
F. Inversión Pública (F=f1+f2+f3)	0.0	0.0	0.0	0.0	0.0	0.0
f1) Obra Pública en Bienes de Dominio Público			0.0			0.0
f2) Obra Pública en Bienes Propios			0.0			0.0
f3) Proyectos Productivos y Acciones de Fomento			0.0			0.0
G. Inversiones Financieras y Otras Provisiones (G=g1+g2+g3+g4+g5+g6+g7)	0.0	0.0	0.0	0.0	0.0	0.0
g1) Inversiones Para el Fomento de Actividades Productivas			0.0			0.0
g2) Acciones y Participaciones de Capital			0.0			0.0
g3) Compra de Títulos y Valores			0.0			0.0
g4) Concesión de Préstamos			0.0			0.0
g5) Inversiones en Fideicomisos, Mandatos y Otros Análogos			0.0			0.0
Fideicomiso de Desastres Naturales (Informativo)			0.0			0.0
g6) Otras Inversiones Financieras			0.0			0.0
g7) Provisiones para Contingencias y Otras Erogaciones Especiales			0.0			0.0
H. Participaciones y Aportaciones (H=h1+h2+h3)	0.0	0.0	0.0	0.0	0.0	0.0
h1) Participaciones			0.0			0.0
h2) Aportaciones			0.0			0.0
h3) Convenios			0.0			0.0
I. Deuda Pública (I=i1+i2+i3+i4+i5+i6+i7)	0.0	0.0	0.0	0.0	0.0	0.0
i1) Amortización de la Deuda Pública			0.0			0.0
i2) Intereses de la Deuda Pública			0.0			0.0
i3) Comisiones de la Deuda Pública			0.0			0.0
i4) Gastos de la Deuda Pública			0.0			0.0
i5) Costo por Coberturas			0.0			0.0
i6) Apoyos Financieros			0.0			0.0
i7) Adeudos de Ejercicios Fiscales Anteriores (ADEFAS)			0.0			0.0
III. Total de Egresos (III = I + II)	640,834.1	-42.6	640,791.5	581,706.2	572,915.9	59,085.3



PROBOSQUE

Protectora de Bosques del Estado de México Estado Analítico del Ejercicio del Presupuesto de Egresos Detallado Clasificación Administrativa Del 1 de Enero al 31 de Diciembre de 2023 (Miles de Pesos)						
Concepto (c)	Egresos					Subejercicio
	Aprobado	Ampliaciones/ (Reducciones)	Modificado	Devengado	Pagado	
I. Gasto No Etiquetado (I=A+B+C+D+E+F+G+H)	627,346.0	-42.6	627,303.4	568,218.1	559,427.8	59,085.3
Protectora de Bosques del Estado de México 225C020000	627,346.0	-42.6	627,303.4	568,218.1	559,427.8	59,085.3
II. Gasto Etiquetado (II=A+B+C+D+E+F+G+H)	13,488.1	0.0	13,488.1	13,488.1	13,488.1	0.0
Protectora de Bosques del Estado de México 225C020000	13,488.1		13,488.1	13,488.1	13,488.1	0.0
III. Total de Egresos (III = I + II)	640,834.1	-42.6	640,791.5	581,706.2	572,915.9	59,085.3

PROBOSQUE

Protectora de Bosques del Estado de México Estado Analítico del Ejercicio del Presupuesto de Egresos Detallado Clasificación Funcional (Finalidad y Función) Del 1 de Enero al 31 de Diciembre de 2023 (Miles de Pesos)						
Concepto (c)	Egresos					Subejercicio (e)
	Aprobado (d)	Ampliaciones/ (Reducciones)	Modificado	Devengado	Pagado	
I. Gasto No Etiquetado (I=A+B+C+D)	627,346.0	-42.6	627,303.4	568,218.1	559,427.8	59,085.3
A. Gobierno (A=a1+a2+a3+a4+a5+a6+a7+a8)	6,847.5	-1,021.1	5,826.4	4,818.5	4,810.2	1,007.9
a1) Legislación			0.0			0.0
a2) Justicia			0.0			0.0
a3) Coordinación de la Política de Gobierno	5,847.5	-21.1	5,826.4	4,818.5	4,810.2	1,007.9
a4) Relaciones Exteriores			0.0			0.0
a5) Asuntos Financieros y Hacendarios			0.0			0.0
a6) Seguridad Nacional			0.0			0.0
a7) Asuntos de Orden Público y de Seguridad Interior			0.0			0.0
a8) Otros Servicios Generales	1,000.0	-1,000.0	0.0			0.0
B. Desarrollo Social (B=b1+b2+b3+b4+b5+b6+b7)	386,109.0	-19,603.7	366,505.3	325,760.2	319,347.3	40,745.1
b1) Protección Ambiental	386,109.0	-19,603.7	366,505.3	325,760.2	319,347.3	40,745.1
b2) Vivienda y Servicios a la Comunidad			0.0			0.0
b3) Salud			0.0			0.0
b4) Recreación, Cultura y Otras Manifestaciones Sociales			0.0			0.0
b5) Educación			0.0			0.0
b6) Protección Social			0.0			0.0
b7) Otros Asuntos Sociales			0.0			0.0
C. Desarrollo Económico (C=c1+c2+c3+c4+c5+c6+c7+c8+c9)	234,389.5	672.2	235,061.7	217,729.4	215,360.3	17,332.3
c1) Asuntos Económicos, Comerciales y Laborales en General			0.0			0.0
c2) Agropecuaria, Silvicultura, Pesca y Caza	234,389.5	672.2	235,061.7	217,729.4	215,360.3	17,332.3
c3) Combustibles y Energía			0.0			0.0
c4) Minería, Manufacturas y Construcción			0.0			0.0
c5) Transporte			0.0			0.0
c6) Comunicaciones			0.0			0.0
c7) Turismo			0.0			0.0
c8) Ciencia, Tecnología e Innovación			0.0			0.0
c9) Otras Industrias y Otros Asuntos Económicos			0.0			0.0
D. Otras No Clasificadas en Funciones Anteriores (D=d1+d2+d3+d4)	0.0	19,910.0	19,910.0	19,910.0	19,910.0	0.0
d1) Transacciones de la Deuda Pública / Costo Financiero de la Deuda			0.0			0.0
d2) Transferencias, Participaciones y Aportaciones Entre Diferentes Niveles y Órdenes de Gobierno			0.0			0.0
d3) Saneamiento del Sistema Financiero			0.0			0.0
d4) Adeudos de Ejercicios Fiscales Anteriores		19,910.0	19,910.0	19,910.0	19,910.0	0.0
II. Gasto Etiquetado (II=A+B+C+D)	13,488.1	0.0	13,488.1	13,488.1	13,488.1	0.0
A. Gobierno (A=a1+a2+a3+a4+a5+a6+a7+a8)	0.0	0.0	0.0	0.0	0.0	0.0
a1) Legislación			0.0			0.0
a2) Justicia			0.0			0.0
a3) Coordinación de la Política de Gobierno			0.0			0.0
a4) Relaciones Exteriores			0.0			0.0
a5) Asuntos Financieros y Hacendarios			0.0			0.0
a6) Seguridad Nacional			0.0			0.0
a7) Asuntos de Orden Público y de Seguridad Interior			0.0			0.0
a8) Otros Servicios Generales			0.0			0.0
B. Desarrollo Social (B=b1+b2+b3+b4+b5+b6+b7)	0.0	0.0	0.0	0.0	0.0	0.0
b1) Protección Ambiental			0.0			0.0
b2) Vivienda y Servicios a la Comunidad			0.0			0.0
b3) Salud			0.0			0.0
b4) Recreación, Cultura y Otras Manifestaciones Sociales			0.0			0.0
b5) Educación			0.0			0.0
b6) Protección Social			0.0			0.0
b7) Otros Asuntos Sociales			0.0			0.0
C. Desarrollo Económico (C=c1+c2+c3+c4+c5+c6+c7+c8+c9)	13,488.1	0.0	13,488.1	13,488.1	13,488.1	0.0
c1) Asuntos Económicos, Comerciales y Laborales en General			0.0			0.0
c2) Agropecuaria, Silvicultura, Pesca y Caza	13,488.1		13,488.1	13,488.1	13,488.1	0.0
c3) Combustibles y Energía			0.0			0.0
c4) Minería, Manufacturas y Construcción			0.0			0.0
c5) Transporte			0.0			0.0
c6) Comunicaciones			0.0			0.0
c7) Turismo			0.0			0.0
c8) Ciencia, Tecnología e Innovación			0.0			0.0
c9) Otras Industrias y Otros Asuntos Económicos			0.0			0.0
D. Otras No Clasificadas en Funciones Anteriores (D=d1+d2+d3+d4)	0.0	0.0	0.0	0.0	0.0	0.0
d1) Transacciones de la Deuda Pública / Costo Financiero de la Deuda			0.0			0.0
d2) Transferencias, Participaciones y Aportaciones Entre Diferentes Niveles y Órdenes de Gobierno			0.0			0.0
d3) Saneamiento del Sistema Financiero			0.0			0.0
d4) Adeudos de Ejercicios Fiscales Anteriores			0.0			0.0
III. Total de Egresos (III = I + II)	640,834.1	-42.6	640,791.5	581,706.2	572,915.9	59,085.3



PROBOSQUE

Protectora de Bosques del Estado de México Estado Analítico del Ejercicio del Presupuesto de Egresos Detallado Clasificación de Servicios Personales por Categoría Del 1 de Enero al 31 de Diciembre de 2023 (Miles de Pesos)						
Concepto (c)	Egresos					Subejercicio
	Aprobado	Ampliaciones/ (Reducciones)	Modificado	Devengado	Pagado	
I. Gasto No Etiquetado (I=A+B+C+D+E+F)	333,437.2	0.0	333,437.2	284,525.5	282,382.6	48,911.7
A. Personal Administrativo y de Servicio Público	333,437.2	0.0	333,437.2	284,525.5	282,382.6	48,911.7
B. Magisterio			0.0			0.0
C. Servicios de Salud (C=c1+c2)	0.0	0.0	0.0	0.0	0.0	0.0
c1) Personal Administrativo			0.0			0.0
c2) Personal Médico, Paramédico y afín			0.0			0.0
D. Seguridad Pública			0.0			0.0
E. Gastos asociados a la implementación de nuevas leyes federales o reformas a las mismas (E = e1 + e2)	0.0	0.0	0.0	0.0	0.0	0.0
e1) Nombre del Programa o Ley 1			0.0			0.0
e2) Nombre del Programa o Ley 2			0.0			0.0
F. Sentencias laborales definitivas			0.0			0.0
II. Gasto Etiquetado (II=A+B+C+D+E+F)	0.0	0.0	0.0	0.0	0.0	0.0
A. Personal Administrativo y de Servicio Público			0.0			0.0
B. Magisterio			0.0			0.0
C. Servicios de Salud (C=c1+c2)	0.0	0.0	0.0	0.0	0.0	0.0
c1) Personal Administrativo			0.0			0.0
c2) Personal Médico, Paramédico y afín			0.0			0.0
D. Seguridad Pública			0.0			0.0
E. Gastos asociados a la implementación de nuevas leyes federales o reformas a las mismas (E = e1 + e2)	0.0	0.0	0.0	0.0	0.0	0.0
e1) Nombre del Programa o Ley 1			0.0			0.0
e2) Nombre del Programa o Ley 2			0.0			0.0
F. Sentencias laborales definitivas			0.0			0.0
III. Total del Gasto en Servicios Personales (III = I + II)	333,437.2	0.0	333,437.2	284,525.5	282,382.6	48,911.7

